

**ROMPETROL WELL SERVICES S.A.**

**SITUATII FINANCIARE INDIVIDUALE**

Intocmite in conformitate cu Ordinul Ministrului Finantelor Publice  
nr. 1752/2005 si modificarile ulterioare

31 DECEMBRIE 2008

<b>CUPRINS:</b>	<b>Page</b>
Raportul auditorului independent	1-2
Bilantul	3 - 4
Contul de profit si pierdere	5 - 5
Situatia modificarii capitalurilor proprii	7 - 9
Situatia fluxului de numerar	10
Note la situatiile financiare	11 - 31
Date informative (Formularul 30)	32
Situatia activelor imobilizate (Formularul 40)	32 - 33

## Raport de audit financiar

Catre actionarii S.C. ROMPETROL WELL SERVICES SA

### Raport asupra situatiilor financiare

1 Am auditat situatiile financiare anexate ale societatii S.C. ROMPETROL WELL SERVICES SA ("Societatea") care cuprind bilantul la data de 31 decembrie 2008, contul de profit si pierdere, situatia modificarilor capitalului propriu si situatia fluxurilor de trezorerie pentru exercitiul financiar incheiat la aceasta data si un sumar al politicilor contabile semnificative si alte note explicative, numerotate de la pagina 3 la pagina 33. Situatiile financiare mentionate se refera la:

- ▶ Activ net/Total capitaluri proprii: 102.527 mii lei
- ▶ Rezultatul net al exercitiului financiar: 24.170 mii lei, profit

### Responsabilitatea conducerii pentru situatiile financiare

2 Conducerea Societatii are responsabilitatea intocmirii si prezentarii fidele a acestor situatii financiare in conformitate cu Ordinul Ministrului Finantelor Publice nr. 1752/2005 cu modificarile ulterioare si cu politicile contabile descrise in notele la situatiile financiare. Aceasta responsabilitate include: proiectarea, implementarea si mentinerea unui control intern relevant pentru intocmirea si prezentarea fidela a situatiilor financiare care sa nu contina denaturari semnificative, datorate fraudei sau erorii; selectarea si aplicarea politicilor contabile adecvate; elaborarea unor estimari contabile rezonabile in circumstantele date.

### Responsabilitatea auditorului

- 3 Responsabilitatea noastra este ca, pe baza auditului efectuat, sa exprimam o opinie asupra acestor situatii financiare. Noi am efectuat auditul conform standardelor de audit adoptate de Camera Auditorilor Financiari din Romania. Aceste standarde cer ca noi sa respectam cerintele etice ale Camerei, sa planificam si sa efectuam auditul in vederea obtinerii unei asigurari rezonabile ca situatiile financiare nu cuprind denaturari semnificative.
- 4 Un audit consta in efectuarea de proceduri pentru obtinerea probelor de audit cu privire la sumele si informatiile prezentate in situatiile financiare. Procedurile selectate depind de rationamentul profesional al auditorului, incluzand evaluarea riscurilor de denaturare semnificativa a situatiilor financiare, datorate fraudei sau erorii. In evaluarea acestor riscuri, auditorul ia in considerare controlul intern relevant pentru intocmirea si prezentarea fidela a situatiilor financiare ale Societatii pentru a stabili procedurile de audit relevante in circumstantele date, dar nu si in scopul exprimarii unei opinii asupra eficientei controlului intern al Societatii. Un audit include, de asemenea, evaluarea gradului de adecvare a politicilor contabile folosite si rezonabilitatea estimarilor contabile elaborate de catre conducere, precum si evaluarea prezentarii situatiilor financiare luate in ansamblul lor.

- 5 Consideram ca probele de audit pe care le-am obtinut sunt suficiente si adecvate pentru a constitui baza opiniei noastre de audit.

### Opinia

- 6 In opinia noastra, situatiile financiare ofera o imagine fidela si justa a pozitiei financiare a Societatii la data de 31 decembrie 2008, ca si asupra performantei financiare si a fluxurilor de numerar pentru exercitiul financiar incheiat la aceasta data, in conformitate cu Ordinul Ministrului Finantelor Publice nr. 1752/2005 cu modificarile ulterioare si cu politicile contabile descrise in notele la situatiile financiare.

### Raport asupra conformitatii raportului administratorilor cu situatiile financiare

In conformitate cu Ordinul Ministrului Finantelor Publice nr. 1752/2005, articolul 263, punctul 2, noi am citit raportul administratorilor atasat situatiilor financiare numerotat de la pagina 1 la pagina 21. Raportul administratorilor nu face parte din situatiile financiare. In raportul administratorilor, noi nu am identificat informatii financiare care sa nu fie in mod semnificativ in conformitate cu informatiile prezentate in situatiile financiare atasate, pregatite la data de 31 decembrie 2008.

In numele

**Ernst & Young Assurance Services SRL**

Inregistrat la Camera Auditorilor Financiari din Romania  
Cu nr. 77/15 August 2001

Numele semnatarului: Bogdan Ion



Inregistrat la Camera Auditorilor Financiari din Romania  
Cu nr. 1565/29 Iulie 2004

Bucuresti, Romania  
30 martie 2009

JUDET: PRAHOVA	FORMA DE PROPRIETATE: 34 - Societati comerciale pe actiuni
PERSOANA JURIDICA: ROMPETROL WELL SERVICES S.A.	ACTIVITATE PREPONDERENTA
ADRESA: STRADA CLOPOTEI, NR. 2 BIS, PLOIESTI,	(denumire grupa CAEN): Activ de serv. anexe
COD 100189	pt extr. petrol brut si gaze naturale
TELEFON: 0244 544 321	COD GRUPA CAEN: 0910
NUMAR DIN REGISTRUL COMERTULUI: J29/110/1991	COD UNIC DE INREGISTRARE FISCALA: 1346607

**BILANT la  
31 decembrie 2008**

Denumirea indicatorului	Nr. rd.	SOLD LA	
		01.01.2008	31.12.2008
A	B	1	2
<b>A. ACTIVE IMOBILIZATE</b>			
<b>I. IMOBILIZARI NECORPORALE</b>			
3. Concesiuni, brevete, licente, marci comerciale, drepturi si active similare si alte imobilizari necorporale (ct.205+208-2805-2808-2905-2908)	3	191,808	311,250
5. Avansuri si imobilizari necorporale in curs de executie (ct.233+234-2933)	5	44,388	9,258
<b>TOTAL (rd. 01 la 05)</b>	<b>6</b>	<b>236,196</b>	<b>320,508</b>
<b>II. IMOBILIZARI CORPORALE</b>			
1. Terenuri si constructii (ct.211+212-2811-2812-2911-2912)	7	16,312,503	15,240,307
2. Instalatii tehnice si masini (ct.213-2813-2913)	8	23,287,450	31,641,670
3. Alte instalatii, utilaje si mobilier (ct.214-2814-2914)	9	10,707	13,895
4. Avansuri si imobilizari corporale in curs de executie (ct.231+232-2931)	10	5,952,729	5,824,844
<b>TOTAL (rd. 07 la 10)</b>	<b>11</b>	<b>45,563,389</b>	<b>52,720,716</b>
<b>III. IMOBILIZARI FINANCIARE</b>			
1. Actiuni detinute la entitatile afiliate (ct.261-2961)	12	5,789,895	5,789,895
<b>TOTAL (rd. 12 la 17)</b>	<b>18</b>	<b>5,789,895</b>	<b>5,789,895</b>
<b>ACTIVE IMOBILIZATE - TOTAL (rd. 06+11+18)</b>	<b>19</b>	<b>51,589,480</b>	<b>58,831,119</b>
<b>B. ACTIVE CIRCULANTE</b>			
<b>I. STOCURI</b>			
1. Materii prime si materiale consumabile (ct.301+302+303+/-308+351+358+381+/-388-391-392-3951-3958-398)	20	4,195,287	6,036,013
4. Avansuri pentru cumparari de stocuri (ct.4091)	23	245,627	62,890
<b>TOTAL (rd. 20 la 23)</b>	<b>24</b>	<b>4,440,914</b>	<b>6,098,903</b>
<b>II. CREANTE</b>			
1. Creante comerciale (ct.2675+2676+2678+2679-2966-2968+4092+411+413+418-491)	25	14,940,381	12,899,848
2. Sume de incasat de la entitatile afiliate (ct.451-495)	26	234,447	23,398,375
4. Alte creante (ct.425+4282+431+437+4382+441+4424+4428+444+445+446+447+4482+4582+461+473-496+5187)	28	757,061	551,034
<b>TOTAL (rd. 25 la 29)</b>	<b>30</b>	<b>15,931,889</b>	<b>36,849,257</b>
<b>IV. CASA SI CONTURI LA BANCI</b>			
(ct.5112+512+531+532+541+542)	34	16,033,943	9,348,069
<b>ACTIVE CIRCULANTE - TOTAL (rd. 24+30+33+34)</b>	<b>35</b>	<b>36,406,746</b>	<b>52,296,229</b>
<b>C. CHELTUIELI IN AVANS (ct.471)</b>	<b>36</b>	<b>301,164</b>	<b>518,656</b>
<b>D. DATORII: SUMELE CARE TREBUIE PLATITE INTR-O PERIOADA DE PANA LA UN AN</b>			
4. Datorii comerciale - furnizori (ct.401+404+408)	40	3,973,179	2,286,531
8. Alte datorii, inclusiv datoriile fiscale si datoriile privind asigurarile sociale (ct.1623+1626+167+1687+2693+421+423+424+426+427+4281+431+437+4381+441+4423+4428+444+446+447+4481+455+456+457+4581+462+473+509+5186+5193+5194+5195+5196+5197)	44	2,813,409	3,885,963
<b>TOTAL (rd. 37 la 44)</b>	<b>45</b>	<b>6,786,588</b>	<b>5,972,494</b>

Notele de la 1 la 10 fac parte integranta din situatiile financiare.

**ROMPETROL WELL SERVICES S.A.**

**BILANT**

la 31 decembrie 2008


(foarte sumele sunt exprimate in lei noi ("RON"), daca nu este specificat altfel)

Denumirea indicatorului	Nr. rd.	SOLD LA	
		01.01.2008	31.12.2008
A	B	1	2
<b>E. ACTIVE CIRCULANTE NETE/ DATORII CURENTE NETE</b> (rd.35+36-45-62)	46	29,700,745	46,649,142
<b>F. TOTAL ACTIVE MINUS DATORII CURENTE</b> (rd.19+46)	47	81,290,225	105,480,261
<b>G. DATORII: SUMELE CARE TREBUIE PLATITE INTR-O PERIOADA MAI MARE DE UN AN</b>			
8. Alte datorii, inclusiv datoriile fiscale si datoriile privind asigurarile sociale (ct.1623+1626+167+1687+2693+421+423+424+426+427+4281+431+437+4381+441+4423+4428+444+446+447+4481+455+456+457+4581+462+473+509+5186+5193+5194+5195+5196+5197)	55	258,163	104,823
<b>TOTAL (rd. 48 la 55)</b>	56	258,163	104,823
<b>H. PROVIZIOANE</b>			
1. Provizioane pentru pensii si obligatii similare (ct.1515)	57	0	684,522
2. Provizioane pentru impozite (ct.1516)	58	3,764,809	45,517
3. Alte provizioane (ct.1511+1512+1513+1514+1518)	59	2,629,194	2,118,438
<b>TOTAL (rd. 57 la 59)</b>	60	6,394,003	2,848,477
<b>I. VENITURI IN AVANS</b>			
- Venituri inregistrate in avans (ct.472)	62	220,577	193,249
<b>TOTAL (rd. 61+62)</b>	63	220,577	193,249
<b>J. CAPITAL SI REZERVE</b>			
<b>I. CAPITAL</b>			
1. Capital subscris varsat (ct.1012)	64	13,909,545	27,819,090
<b>TOTAL (rd. 64+66)</b>	67	13,909,545	27,819,090
<b>III. REZERVE DIN REEVALUARE</b> (ct.105)	69	10,530,391	11,446,763
<b>IV. REZERVE</b>			
1. Rezerve legale (ct.1061)	70	1,900,000	3,100,000
3. Rezerve reprezentand surplusul realizat din rezerve din reevaluare (ct.1065)	72	8,995,893	11,798,814
4. Alte rezerve (ct.1068)	73	22,864,525	25,392,685
<b>TOTAL (rd. 70 la 73)</b>	74	33,760,418	40,291,499
<b>VI. PROFITUL SAU PIERDEREA EXERCITIULUI FINANCIAR</b>			
Sold C (ct.121)	80	17,257,705	24,169,609
Repartizarea profitului (ct.129)	82	820,000	1,200,000
<b>CAPITALURI PROPRII - TOTAL</b> (rd.67+68+69+74-75+76-77+78-79+80-81-82)	83	74,638,059	102,526,961
<b>CAPITALURI - TOTAL (rd.83+84)</b>	85	74,638,059	102,526,961

30.03.2009

Administrator,  
Stanescu Adrian Ion  
Numele si prenumele

Semnatura  
Stampila unitatii



Intocmit,  
Guef Dorin  
Numele si prenumele  
Calitatea: Director Economic

Semnatura

Notele de la 1 la 10 fac parte integranta din situatiile financiare.

FOR IDENTIFICATION PURPOSES

Signed: CIV

Date: 30.03.2009

**ROMPETROL WELL SERVICES S.A.**

**CONTUL DE PROFIT SI PIERDERE**

pentru exercitiul financiar incheiat la 31 decembrie 2008

(toate sumele sunt exprimate in lei noi ("RON"), daca nu este specificat altfel)

DENUMIREA INDICATORULUI	Nr. rd.	REALIZARI AFERENTE PERIOADEI DE RAPORTARE	
		31.12.2007	31.12.2008
A	B	1	2
<b>1. Cifra de afaceri neta (rd. 02 la 05)</b>	<b>1</b>	<b>87,354,241</b>	<b>104,860,057</b>
Productia vanduta (ct.701+702+703+704+705+706+708)	2	77,867,549	95,113,647
Venituri din vanzarea marfurilor (ct.707)	3	9,486,692	9,746,410
4. Alte venituri din exploatare (ct.7417+758)	9	310,319	1,183,385
<b>VENITURI DIN EXPLOATARE - TOTAL</b> (rd. 01+06-07+08+09)	<b>10</b>	<b>87,664,560</b>	<b>106,043,442</b>
5. a) Cheltuieli cu materiile prime si materialele consumabile (ct.601+602-7412)	11	8,624,554	11,658,235
Alte cheltuieli materiale (ct.603+604+606+608)	12	5,722,303	9,015,132
b) Alte cheltuieli externe(cu energie si apa) (ct.605-7413)	13	1,103,831	1,097,011
c) Cheltuieli privind marfurile (ct.607)	14	8,137,361	7,675,209
6. Cheltuieli cu personalul (rd. 16+17), din care:	15	16,757,332	22,439,148
a) Salarii si indemnizatii (ct.641+642-7414)	16	13,252,361	18,106,342
b) Cheltuieli cu asigurarile si protectia sociala (ct.645-7415)	17	3,504,971	4,332,806
7. a) Ajustari de valoare privind imobiliarile corporale si necorporale (rd.19-20)	18	4,193,349	5,707,766
a.1) Cheltuieli (ct.6811+6813)	19	4,193,349	5,707,766
b) Ajustari de valoare privind activele circulante (rd. 22-23)	21	48,220	1,437,023
b.1) Cheltuieli (ct.654+6814)	22	127,652	2,231,266
b.2) Venituri (ct.754+7814)	23	79,432	794,243
8. Alte cheltuieli de exploatare (rd. 25 la 28)	24	23,710,581	20,318,787
8.1. Cheltuieli privind prestatiile externe(ct.611+612+613+614+621+622+623+624+625+626+627+628-7416)	25	21,187,774	17,867,782
8.2. Cheltuieli cu alte impozite, taxe si varsaminte asimilate (ct.635)	26	2,318,844	1,979,039
8.3. Cheltuieli cu despagubiri, donatii si activele cedate (ct.658)	27	203,963	471,966
Ajustari privind provizioanele (rd. 30-31)	29	2,323,263	173,766
- Cheltuieli (ct.6812)	30	2,406,203	2,580,859
- Venituri (ct.7812)	31	82,940	2,407,093
<b>CHELTUIELI DE EXPLOATARE - TOTAL</b> (rd. 11 la 15 +18+21+24+29)	<b>32</b>	<b>70,620,794</b>	<b>79,522,077</b>
<b>PROFITUL SAU PIERDEREA DIN EXPLOATARE</b> - Profit (rd. 10-32)	<b>33</b>	<b>17,043,766</b>	<b>26,521,365</b>
9. Venituri din interese de participare (ct.7611+7613)	35	3,142,006	0
10. Venituri din alte investitii financiare si imprumuturi care fac parte din activele imobilizate (ct.763)	37	489,229	1,150,607
11. Venituri din dobanzi (ct.766), din care:	39	0	825,153
- venituri obtinute de la entitatile afiliate	40	0	825,153
Alte venituri financiare (ct.762+764+765+767+768)	41	612,340	2,039,029
<b>VENITURI FINANCIARE - TOTAL (rd. 35+37+39+41)</b>	<b>42</b>	<b>4,243,575</b>	<b>4,014,789</b>
12. Ajustari de valoare privind imobiliarile financiare si a investitiilor detinute ca active circulante (rd. 44-45)	43	0	0
- Cheltuieli (ct.686)	44	0	0
13. Cheltuieli privind dobanzile (ct.666-7418)	46	29,014	15,569
Alte cheltuieli financiare(ct.663+664+665+667+668)	48	709,562	1,098,053
<b>CHELTUIELI FINANCIARE - TOTAL (rd. 43+46+48)</b>	<b>49</b>	<b>738,576</b>	<b>1,113,622</b>
<b>PROFITUL SAU PIERDEREA FINANCIAR(A)</b> - Profit (rd. 42-49)	<b>50</b>	<b>3,504,999</b>	<b>2,901,167</b>
<b>14.PROFITUL SAU PIERDEREA CURENT(A)</b>			

Notele de la 1 la 10 fac parte integranta din situatiile financiare.

FOR IDENTIFICATION PURPOSES

**Ernst & Young**

Signed CIV

30.03.2009


**ROMPETROL WELL SERVICES S.A.**  
**CONTUL DE PROFIT SI PIERDERE**  
 pentru exercitiul financiar incheiat la 31 decembrie 2008  
 (toate sumele sunt exprimate in lei noi ("RON"), daca nu este specificat altfel)

DENUMIREA INDICATORULUI	Nr. rd.	REALIZARI AFERENTE PERIOADEI DE RAPORTARE	
		31.12.2007	31.12.2008
- Profit (rd. 10+42-32-49)	52	20,548,765	29,422,532
<b>VENITURI TOTALE (rd. 10+42+54)</b>	<b>58</b>	<b>91,908,135</b>	<b>110,058,231</b>
<b>CHELTUIELI TOTALE (rd. 32+49+55)</b>	<b>59</b>	<b>71,359,370</b>	<b>80,635,699</b>
<b>PROFITUL SAU PIERDEREA BRUT(A)</b>			
- Profit (rd. 58-59)	60	20,548,765	29,422,532
18. Impozitul pe profit (ct.691)	62	3,291,060	5,252,923
<b>20. PROFITUL SAU PIERDEREA NET(A) A EXERCITIULUI FINANCIAR - Profit (rd. 60-61-62-63)</b>	<b>64</b>	<b>17,257,705</b>	<b>24,169,609</b>

30.03.2009

Administrator,  
 Stanescu Adrian Ion  
 Numele si prenumele

Semnatura  
 Stampila unitatii



Intocmit,  
 Guef Dorin  
 Numele si prenumele  
 Calitatea: Director Economic

Semnatura

FOR IDENTIFICATION PURPOSES

**ERNST & YOUNG**

Signed

Date

CIV

30.03.09



**ROMPETROL WELL SERVICES S.A.**  
**SITUATIA MODIFICARILOR CAPITALURILOR PROPRII**  
 pentru exercitiul financiar incheiat la 31 decembrie 2008  
*(toate sumele sunt exprimate in lei noi ("RON"), daca nu este specificat altfel)*

2008

Denumirea elementului	Sold la inceputul exercitiului		Cresteri		Reduceri		Sold la sfarsitul exercitiului
	1	2	Total, din care	Prin transfer	Total, din care	Prin transfer	
A	3	4	5	6	7	8	9
Capital subscris	13,909,545	13,909,545	13,909,545				27,819,090
Rezerve din reevaluare	10,530,391	1,831,482	1,831,482		915,111	915,111	11,446,763
Rezerve legale	1,900,000	1,200,000	1,200,000				3,100,000
Rezerve reprezentand surplusul realizat din rezerve din reevaluare	8,995,893	2,802,921	2,802,921				11,798,814
Alte rezerve	22,864,525	16,437,705	16,437,705		13,909,545	13,909,545	25,392,685
Rezultatul reportat reprezentand profitul nerepartizat sau pierderea neacoperita		16,437,705	16,437,705		16,437,705	16,437,705	0
Profitul sau pierderea exercitiului financiar	Sold C	16,437,705	24,169,609		16,437,705	16,437,705	24,169,609
Repartizarea profitului	Sold D						
		(1,200,000)	(1,200,000)				(1,200,000)
<b>Total capitaluri proprii</b>	<b>74,638,059</b>	<b>75,588,967</b>	<b>51,419,358</b>	<b>47,700,066</b>	<b>47,700,066</b>	<b>47,700,066</b>	<b>102,526,961</b>

Profitul exercitiului financiar la data de 1 Ianuarie 2008 este prezentat net de rezerva legala in valoare de 820,000 lei.

Societatea a constituit rezerva legala conform prevederilor Legii Societatilor Comerciale.

Rezerva legala este creata in conformitate cu prevederile Legii Societatilor Comerciale, conform careia 5% din profitul contabil anual inainte de impozitare este transferat la rezerve legale pana cand soldul acestora atinge 20% din capitalul social al Societatii.

Cresterile in rezervele reprezentand surplusul realizat din rezerve de reevaluare au fost constituite prin transferul din rezerva de reevaluare a sumelor corespunzatoare activelor reevaluate care au fost scoase din evidenta contabila a Societatii pe durata exercitiului financiar, precum si din utilizarea activelor reevaluate ( adica transferul diferentiei intre amortizarea la cost istoric si cea determinata in urma reevaluarii). Surplusul realizat din rezerve de reevaluare astfel creat este distribuit, in timp ce rezerva de reevaluare nu este distribuabila. Societatea nu intentioneaza sa distribuie surplusul realizat din rezerve de reevaluare in sold la data de 31 decembrie 2008.

In situatia in care surplusul realizat din rezerve de reevaluare este distribuit, din punct de vedere fiscal acesta va fi impozitat in masura in care, in conformitate cu legislatia fiscala aplicabila la data efectuarii reevaluarii, cheltuielile cu amortizarea aferenta mijloacelor fixe reevaluate au fost considerate cheltuieli deductibile in calculul impozitului pe profit.

Notele de la 1 la 10 fac parte integranta din situatiile financiare.

FOR IDENTIFICATION PURPOSES

**ERNST & YOUNG**

Signed

CIV

Date

30.03.09

**ROMPETROL WELL SERVICES S.A.**  
**SITUATIA MODIFICARILOR CAPITALURILOR PROPRII**  
pentru exercitiul financiar incheiat la 31 decembrie 2008  
*(toate sumele sunt exprimate in lei noi ("RON"), daca nu este specificat altfel)*

**SITUATIA MODIFICARILOR CAPITALURILOR PROPRII (continuare)**

In timpul anului 2008 actionarii au decis, in urma adunarii generale care a avut loc la data de 20 Iunie 2008 majorarea capitalului social al Societații cu suma de 13.909.545 lei, de la 13.909.545 lei până la 27.819.090 lei, prin emisiunea cu titlu gratuit a unui număr de 139.095.450 acțiuni noi cu o valoare nominală de 0.10 lei/actiune.

Acțiunile noi emise au fost alocate acționarilor înscrși în Registrul Acționarilor la data de înregistrare aprobată de AGEA, respectiv 08.07.2008, proporțional cu deținerea fiecăruia. Indicele de alocare a fost de 1.

La 31.12.2008, Alte rezerve în valoare de 25.392.685 lei includ următoarele subcategorii de rezerve:


- rezerve care au fost constituite ca și facilitati fiscale, în suma 22.245.649 lei. Societatea nu intenționează să distribuie aceste rezerve. În cazul în care Societatea va schimba în viitor destinația acestor rezerve, aceasta ar putea rezulta în datorii suplimentare la impozitul pe profit, calculate de la data înregistrării respectivei facilitati fiscale.
- rezerve constituite din profitul anului 1997, suma ramasa nealocata: 344.349 lei.
- rezerve constituite din profitul anului 1999 suma ramasa nealocata: 274.527 lei.
- rezerve constituite din profitul anului 2007, suma ramasa nealocata: 2.528.160 lei.

Aceste sume pot fi utilizate pentru acoperirea pierderilor contabile, dacă este cazul, ca și pentru majorarea capitalului social

30.03.2009

Administrator,  
Stanescu Adrian Ion

Numele și prenumele



Semnatura

Stampila Oficială

Intocmit,  
Guef Dorin

Numele și prenumele

Căitatea: Director Economic

Semnatura

**ROMPETROL WELL SERVICES S.A.**  
**SITUAȚIA MODIFICĂRILOR CAPITALURILOR PROPRII**  
 pentru exercitiul financiar încheiat la 31 decembrie 2008  
 (toate sursele sunt exprimate în lei noi ("RON"), dacă nu este specificat altfel)

2007

Denumirea elementului	Sold la începutul exercițiului		Cresteri		Reduceri		Sold la sfârșitul exercițiului
	1	2	3	4	5	6	
<b>A</b>							
Capital subscris	9.273.030	4.636.515	4.636.515				13.909.545
Rezerve din reevaluare	5.717.334	5.156.270	0	343.213	343.213		10.530.391
Rezerve legale	1.080.000	820.000	820.000				1.900.000
Rezerve reprezentând surplusul realizat din rezerve din reevaluare	8.652.660	343.213	343.213				8.995.893
Alte rezerve	22.959.863	4.541.178	4.541.178	4.636.515	4.636.515		22.864.525
Rezultatul reportat reprezentând profitul nerepartizat sau pierderea neacoperita	5.535.277			5.535.278	5.535.278		0
Profitul sau pierderea exercitiului financiar	9.941.024	17.257.705	(820.000)	9.941.025	9.941.025		17.257.705
Repartizarea profitului	(9.941.024)	(820.000)	(820.000)	(9.941.025)	(9.941.025)		(820.000)
<b>Total capitaluri proprii</b>	<b>53.218.184</b>	<b>31.934.880</b>	<b>9.520.905</b>	<b>10.515.005</b>	<b>10.515.005</b>		<b>74.638.059</b>

În timpul anului 2007 acționarii au decis, în urma adunării generale care a avut loc la data de 28 Iunie 2007 creșterea capitalului cu suma de 4.636.515 lei. Creșterea capitalului social a fost finanțată din rezultatul reportat al anului 2006 (4.541.177 lei) și din altele rezerve existente la data de 1 Ianuarie 2007 (95.339 lei).


Suma de 5.535.277 lei reprezentând profitul nerepartizat la data de 1 Ianuarie 2007 a fost utilizată pentru creșterea capitalului social (4.541.177 lei) și pentru cota de participare a salariaților la profit (994.100 lei), conform prevederilor contractului colectiv de muncă care prevede repartizarea până la 10% din profitul net înregistrat în exercitiul financiar angajaților.

30.03.2009

Administrator,  
 Stănescu Adrian Ion  
 Numele și prenumele

Intocmit,  
 Guef Dorin

Numele și prenumele  
 Calitatea: Director Economic



Semnătura  
 Stampila unitatii

Semnătura

Metoda indirecta

Denumirea elementului	Exercitiul financiar	
	incheiat la 31 decembrie 2007	incheiat la 31 decembrie 2008
A	1	2
<b>Fluxuri de numerar din activitati de exploatare:</b>		
<b>Profit net inainte de impozitare si elemente extraordinare</b>	<b>20,548,765</b>	<b>29,422,532</b>
<i>Ajustari pentru:</i>		
Amortizare si ajustari de valoare aferente imobilizarilor corporale	4,031,187	5,630,281
Amortizare si ajustari de valoare aferente imobilizarilor necorporale	65,979	77,484
Venituri din titluri de participare	(1,653,687)	-
Miscari in provizioane, net	2,467,666	1,610,789
Cheltuieli cu dobanzile	29,014	15,569
Venituri din dobanzi	-	825,153
Pierdere / (profit) din vanzarea de imobilizari corporale	(59,876)	(6,802)
<b>Profitul din exploatare inainte de schimbari in capitalul circulant</b>	<b>25,429,048</b>	<b>37,575,005</b>
Descrestere / (Crestere) a creantelor comerciale si de alta natura	(3,908,677)	(23,359,326)
Descrestere / (Crestere) a stocurilor	(914,390)	(1,700,075)
(Descrestere) / Crestere a datorilor comerciale si de alta natura	(336,195)	(1,440,104)
Impozit pe profit platit	(3,299,032)	(4,649,866)
<b>Numerar net din activitati de exploatare</b>	<b>16,970,754</b>	<b>6,425,635</b>
<b>Fluxuri de numerar din activitati de investitie:</b>		
Plati pentru achizitionarea de imobilizari corporale	(9,408,186)	(12,957,083)
Plati pentru achizitionarea de imobilizari necorporale	(52,191)	(152,537)
Incasari din vanzarea de imobilizari corporale si necorporale	59,876	167,020
<b>Numerar net din activitati de investitie</b>	<b>(9,400,501)</b>	<b>(12,942,600)</b>
<b>Fluxuri de numerar din activitati de finantare:</b>		
Plata datorilor aferente leasingului financiar	19,557	(153,340)
Dobanzi platite	(29,014)	(15,569)
<b>Numerar net din activitati de finantare</b>	<b>(9,457)</b>	<b>(168,909)</b>
<b>Variatie neta a numerarului si echivalentelor de numerar</b>	<b>7,560,796</b>	<b>(6,685,874)</b>
<b>Numerar si echivalente de numerar la inceputul exercitiului financiar</b>	<b>8,473,147</b>	<b>16,033,943</b>
<b>Numerar si echivalente de numerar la sfarsitul exercitiului financiar</b>	<b>16,033,943</b>	<b>9,348,069</b>

Administrator,  
 Stanescu Adrian Ion  
 Numele si prenumele

Semnatura  
 Stampila unitati



Intocmit,  
 Guef Dorin  
 Numele si prenumele  
 Calitatea: Director Economic

Semnatura

**ROMPETROL WELL SERVICES S.A.**  
**NOTE LA SITUATIILE FINANCIARE INDIVIDUALE**  
**pentru exercitiul financiar incheiat la 31 decembrie 2008**  
*(toate sumele sunt exprimate in lei noi ("RON"), daca nu este specificat altfel)*

**NOTA 1: ACTIVE IMOBILIZATE**

Denumirea activului imobilizat	Valoare bruta				Ajustari de valoare (amortizari si ajustari pentru depreciere sau pierdere de valoare)				Valoare contabila neta	
	Sold la 1 ianuarie 2008	Cresteri	Cedari, transferuri si alte reduceri	Sold la 31 decembrie 2008	Sold la 1 ianuarie 2008	Ajustari inregistrate in cursul exercitiului financiar	Reduceri sau retuari	Sold la 31 decembrie 2008	Sold la 1 ianuarie 2008	Sold la 31 decembrie 2008
0	1	2	3	4 = 1 + 2 - 3	5	6	7	8 = 5 + 6 - 7	9 = 1-5	10 = 4-8
<b>a) Imobilizari necorporale</b>										
Alte imobilizari necorporale	434.321	196.926	-	631.247	212.513	77.484	-	289.997	191.808	311.250
Avansuri si imobilizari necorporale in curs	44.388	161.795	196.925	9.268	-	-	-	-	44.388	9.258
<b>Total imobilizari necorporale</b>	<b>448.709</b>	<b>358.721</b>	<b>196.925</b>	<b>610.508</b>	<b>212.513</b>	<b>77.484</b>	<b>-</b>	<b>289.997</b>	<b>236.196</b>	<b>320.508</b>
<b>b) Imobilizari corporale</b>										
Terenuri si amenajari teren	6.580.803	-	-	6.580.803	-	-	-	-	6.580.803	6.580.803
Construcții	9.731.700	-	140.572	9.591.128	-	945.050	13.466	931.624	9.731.700	8.659.504
Equipamente tehnologice si masini	39.921.822	13.068.163	1.008.778	51.981.207	15.634.373	4.660.863	975.717	20.339.539	23.287.448	31.641.668
Alte imobilizari corporale	61.183	7.547	2.265	66.465	50.475	4.306	2.215	52.568	10.708	13.897
Imobilizari in curs	5.952.729	12.847.825	13.075.710	5.824.844	-	-	-	-	5.952.729	5.624.844
<b>Total imobilizari corporale</b>	<b>62.248.237</b>	<b>26.023.535</b>	<b>14.227.326</b>	<b>74.044.447</b>	<b>16.684.848</b>	<b>5.630.281</b>	<b>991.398</b>	<b>21.323.731</b>	<b>45.563.389</b>	<b>52.770.716</b>
<b>c) Imobilizari financiare</b>	<b>5.789.895</b>	<b>-</b>	<b>-</b>	<b>5.789.895</b>	<b>-</b>	<b>538.064</b>	<b>-</b>	<b>538.064</b>	<b>5.789.895</b>	<b>5.251.831</b>
<b>Total</b>	<b>68.486.841</b>	<b>26.382.256</b>	<b>14.424.250</b>	<b>80.444.847</b>	<b>16.897.361</b>	<b>6.245.829</b>	<b>991.398</b>	<b>22.161.792</b>	<b>51.589.480</b>	<b>58.293.055</b>

La data de 31 decembrie 2007 in baza OMF 1752/2005 si a deciziei managementului Societatii, s-a procedat la reevaluarea tuturor terenurilor, cladurilor si constructiilor speciale, aflate in proprietatea Societatii. Scopul evaluarii a fost aducerea valorilor de inventar existente in evidentele contabile, la valoarea justa a acestora care, conform OMF 1752/2005, se determina pe baza unor evaluari efectuate, de regula, de profesionistii calificati. Diferenta de reevaluare este reflectata in rezerva din reevaluare. Pentru detalii suplimentare a se vedea Nota 6 (D2).

CIV  
30.03.09

ROMPETROL WELL SERVICES S.A.  
**NOTE LA SITUATIILE FINANCIARE INDIVIDUALE**  
**pentru exercitiul financiar incheiat la 31 decembrie 2008**

(toate sumele sunt exprimate in lei noi ("RON"), daca nu este specificat altfel)

Signed: CIV  
 Date: 30.03.09

**NOTA 1: ACTIVE IMOBILIZATE (continuare)**

Achizițiile de imobilizări corporale în timpul anului 2008 sunt prezentate în tabelul următor:

Descriere	Valoare
Instalații tehnice și echipamente	7.024,864
Vehicule	6.038,545
Alte mijloace fixe.	12,302
<b>Total</b>	<b>13,075,710</b>

Cresterile înregistrate în timpul anului în imobilizările în curs sunt prezentate în tabelul următor :

Descriere	Valoare
Instalații tehnice și echipamente	8,049,082
Vehicule	4,895,699
Alte mijloace fixe.	12,302
<b>Total</b>	<b>12,957,083</b>

**1.a. Imobilizări corporale**

Reevaluarea imobilizărilor corporale

Ultima reevaluare a avut loc în anul 2007 pentru grupele terenuri și construcții pe baza unui raport de reevaluare întocmit de Societatea Generală a Experților Tehnici. Rezultatul acestei reevaluări a fost înregistrat în contabilitate la sfârșitul anului 2007.

La data de 31 Decembrie 2008 situația reevaluarilor imobilizărilor corporale ale societății este prezentată în tabelul de mai jos :

Specificații Imobilizări corporale	Reevaluări realizate anterior anului 2007	Reevaluări în 2007 conform OMF /1752/2005
	Reevaluare	Reevaluare
Terenuri	2,519,629	3,630,133
Construcții	4,846,368	3,276,078
Echipamente tehnologice și mașini	9,701,328	(863,975)
Alte imobilizări corporale	23,081	0
<b>Total</b>	<b>17,090,407</b>	<b>6,042,236</b>

**1.b. Active deținute în leasing financiar sau achiziționate în rate**

La 31 decembrie 2008, Societatea are înregistrate mijloace fixe aferente contractelor de leasing financiar având o valoare netă contabilă de 224.508 lei (2007: 485.076 lei).

Activele deținute în leasing nu sunt grevate de gajuri aferente datorilor de leasing.

**1.c. Imobilizări corporale vandute**

Toate imobilizările corporale de la locația din localitatea Marghita au fost valorificate prin vânzare și concomitent s-a reziliat contractul de concesiune încheiat cu Primăria Marghita pentru terenul respectiv, cu mențiunea că activele nu impuneau dezmembrarea și relocarea la un alt punct de lucru (nefiind echipamente de producție).

**ROMPETROL WELL SERVICES S.A.**  
**NOTE LA SITUATIILE FINANCIARE INDIVIDUALE**  
**pentru exercitiul financiar incheiat la 31 decembrie 2008**  
*(toate sumele sunt exprimate in lei noi ("RON"), daca nu este specificat altfel)*

**NOTA 1: ACTIVE IMOBILIZATE (continuare)**

Suma totala a mijloacelor fixe corporale vandute/casate in decursul anului 2008 sunt prezentate in tabelul urmator:

Descriere	Valoare
Instalatii tehnice si echipamente	737,762
Vehicule	271,016
Alte mijloace fixe.	142,837
<b>Total</b>	<b>1,151,615</b>

**1.d. Altele**

Valoarea bruta contabila a imobilizarilor corporale complet amortizate la 31 decembrie 2008 este de 7.967.566 lei (2007: 6.661.800 lei).

In timpul anului 2008, Societatea a intreprins lucrari de modernizare tehnologica a unor elemente de imobilizari corporale. Acestea sunt incluse in coloana "Cresten" din tabelul cu miscarile activelor imobilizate de la pagina 10 si au o valoare contabila de 139.319 lei (2007: 461.313 lei).

**1.e. Imobilizari financiare**

Imobilizarile financiare au urmatoarea structura la data de 31 decembrie 2008:

	Sold la 31 decembrie 2007	Sold la 31 decembrie 2008
Actiuni detinute la entitati afiliate si alte parti legate din cadrul grupului	5.789.895	5.789.895
<b>Total</b>	<b>5.789.895</b>	<b>5.789.895</b>

Clasificarea titlurilor mobiliare pe termen lung in imobilizari financiare sau investitii pe termen scurt se face in raport cu intentia Societatii cu privire la durata detinerii titlurilor, respectiv mai mult de un an sau pe o perioada de pana la un an.

Detaliile despre entitatile in care Societatea detine imobilizari financiare:

Nume societate	Natura relatiei	Procent de detinere la 31 decembrie 2007	Procent de detinere la 31 decembrie 2008	Valoarea investitiei la 31 decembrie 2007	Valoarea investitiei la 31 decembrie 2008	Entitate listata
<b>Total interese de participare</b>						
Rompetrologistics S.R.L.	Investitie pe termen lung	8.20%	6.98%	4.841.700	4.841.700	
Ecomaster Servicii Ecologice S.R.L.	Investitie pe termen lung	0.01%	0.12%	2.200	2.200	
Rominserv S.A.	Investitie pe termen lung	0.01%	0.01%	1.295	1.295	
Rompetro Rafinare S.A.	Investitie pe termen lung	0.13%	0.13%	944.700	944.700	RRC
	<b>Total general</b>			<b>5.789.895</b>	<b>5.789.895</b>	

Detaliile despre soldurile la incheierea exercitiului financiar si tranzactiile in timpul anului curent cu entitatile afiliate, alte parti legate si societatile din cadrul grupului sunt incluse in Nota 10 b.

**ROMPETROL WELL SERVICES S.A.**  
**NOTE LA SITUATIILE FINANCIARE INDIVIDUALE**  
**pentru exercitiul financiar incheiat la 31 decembrie 2008**  
*(toate sumele sunt exprimate in lei noi ("RON"), daca nu este specificat altfel)*

Report: CIV  
 Date: 30.03.09

**NOTA 1: ACTIVE IMOBILIZATE (continuare)**

**1.f. Deprecierea activelor imobilizate**

Avand in vedere contextul crizei financiare ca si alti factori interni si externi, Societatea a analizat valoarea contabila neta inregistrata la data bilantului pentru imobilizarile corporale, pentru a evalua posibilitatea existentei unei depreciere a acestora, ce ar putea atrage inregistrarea unui provizion pentru depreciere. Pe baza rezultatelor pozitive inregistrate in anul 2008 si in primele luni ale anului 2009, Societatea a estimat profitabilitatea sa in urmatorii 5 ani ca si fluxurile de numerar corectate cu o rata de discount, rezultatul fiind ca nu este necesara inregistrarea unui provizion pentru deprecierea activelor la data de 31.12.2008.

**NOTA 2: PROVIZIOANE**

Denumirea provizionului	Sold la 31 decembrie 2007	Transfer in cont	Transfer din cont	Sold la 31 decembrie 2008
Provizioane pentru litigii	222,101	0	0	222,101
Provizioane pentru pensii si alte obligatii similare	0	684,522	0	684,522
Provizioane pentru impozite	3,764,809	174,307	3,893,599	45,517
Alte provizioane pentru riscuri si cheltuieli	2,407,093	1,896,337	2,407,093	1,896,337
<b>Total</b>	<b>6,394,003</b>	<b>2,755,166</b>	<b>6,300,692</b>	<b>2,848,477</b>

Provizioanele pentru pensii si alte obligatii similare au fost determinate pe baza prevederilor contractului colectiv de munca al Societatii, care prevede plata unui numar de salarii fiecarui angajat la pensionare. Suma aferenta provizionului pentru beneficii de acordat la pensionare in valoare de 684,522 lei a fost determinata pe baza metodei factorului de credit proiectat bazat pe un calcul intern folosind modelul actuarial. Managementul a luat in considerare pentru efectuarea calculului in principal fluctuatia salariatilor, varsta angajatilor, rata estimata a mortalitatii, evolutia estimata a costurilor salariale, rate de discount.

Provizionul pentru participarea salariatilor la profit a fost estimat si inregistrat in anul 2007, in suma de 1.917.000 lei, reluandu-se la venituri in urma acordarii acestuia in anul 2008, iar la sfarsitul acestui an, estimarea si inregistrarea aceluiasi provizion este de 1.835.000 lei, cuprins in tabelul de miscari prezentat mai sus in cadrul "Alte provizionane pentru riscuri si cheltuieli".

**NOTA 3: REPARTIZAREA PROFITULUI**

Destinatia profitului	2007	2008
<b>Profit net de repartizat:</b>	<b>17,257,795</b>	<b>24,169,609</b>
- Rezerva legala	820,000	1,200,000
- Acoperirea pierderii contabile	0	0
- Dividende	0	0
- Participare salariati la profit		
- Alte Rezerve	16,437,795	0
<b>Profit nerepartizat, rezultat reportat nerepartizat</b>	<b>0</b>	<b>22,969,609</b>



**ROMPETROL WELL SERVICES S.A.**  
**NOTE LA SITUATIILE FINANCIARE INDIVIDUALE**  
**pentru exercitiul financiar incheiat la 31 decembrie 2008**

(toate sumele sunt exprimate in lei noi ("RON"), daca nu este specificat altfel)

**NOTA 3: REPARTIZAREA PROFITULUI (continuare)**

In timpul anului 2008 actionarii au decis, in urma Adunarii Generale care a avut loc in data de 20 Iunie 2008, cresterea capitalului social prin emiterea de actiuni gratuite. Emiterea de actiuni in valoare de 13,909,545 lei a fost finantata din rezervele constituite din rezultatul reportat al anului 2007, respectiv din suma repartizata la Alte rezerve.

Dividendele aferente exercitiului financiar 2008 vor fi propuse si declarate in exercitiul financiar 2009 si vor reduce profitul reportat in anul 2009.

**NOTA 4: ANALIZA REZULTATULUI DIN EXPLOATARE**

Indicatorul	2007	2008
1. Cifra de afaceri neta	87.354.241	104.860.057
2. Costul bunurilor vandute si al serviciilor prestate (3+4+5)	63.166.097	69.279.023
3. Cheltuielile activitatii de baza	55.028.736	57.340.296
4. Cheltuielile activitatilor auxiliare	-	-
5. Cheltuielile indirecte de productie	8.137.361	11.938.727
6. Rezultatul brut aferent cifrei de afaceri nete (1-2)	24.188.144	35.581.034
7. Cheltuielile de desfacere	-	-
8. Cheltuieli generale de administratie	7.454.697	10.243.054
9. Alte venituri din exploatare	310.319	1.183.385
10. Rezultatul din exploatare (6-7-8+9)	17.043.766	26.521.365

**NOTA 5: SITUATIA CREANTELOR SI DATORIILOR**

Creante

Creante	Sold la 31 decembrie 2007	Sold la 31 decembrie 2008	Termen de lichiditate pentru soldul de la 31 decembrie 2008	
			Sub 1 an	Peste 1 an
<b>Creante comerciale</b>				
1 Creante comerciale - cu societatile afiliate si alte parti legate	236.254	237.594	237.594	-
2 Creante comerciale - terti	15.278.741	14.631.805	14.631.805	-
3 <b>Total creante comerciale</b>	<b>15.514.995</b>	<b>14.869.399</b>	<b>14.869.399</b>	-
4 Provizioane creante comerciale	574.614	1.969.551	1.969.551	-
5=3-4 <b>Creante comerciale, net</b>	<b>14.940.381</b>	<b>12.899.848</b>	<b>12.899.848</b>	-
<b>Alte creante si debite</b>				
6 Suma de incasat de la entitatile afiliate si alte parti legate (vezi nota 10 b)	234.447	23.398.375	23.398.375	-
7 Suma de incasat de la entitati cu interese de participare	-	-	-	-
8 Alte creante	1.363.700	1.157.673	530.631	627.042
9 Provizioane alte creante	606.639	606.639	-	606.639
10=8-9 <b>Alte creante, net</b>	<b>757.061</b>	<b>551.034</b>	<b>530.631</b>	<b>20.403</b>
11 <b>Capital subscris si nevarsat</b>	-	-	-	-
12 <b>Total creante comerciale si alte creante</b>	<b>15.931.889</b>	<b>36.849.257</b>	<b>36.828.854</b>	<b>20.403</b>

Detaliile despre soldurile la incheierea exercitiului financiar si tranzactiile in timpul anului curent cu entitatile afiliate, alte parti legate si societatile din cadrul grupului sunt incluse in Nota 10 b.

**NOTA 5: SITUATIA CREANTELOR SI DATORIILOR (continuare)**

La 31 decembrie 2008, pentru creantele comerciale indoielnice a fost inregistrat un provizion in valoare de 1.969.551 lei (2007: 574.614 lei). Miscarile in provizioanele de depreciere a creantelor au fost urmatoarele:

	Sold la 31 decembrie 2007	Sold la 31 decembrie 2008
La 1 ianuarie		
Cresteri in timpul anului	488.490	574.614
Sume trecute pe cheltuiala	86.124	2.144.545
Reversari in timpul anului	-	-
La 31 decembrie	574.614	1.969.551

**Datorii**

	Datorii	Sold la 31 decembrie 2007	Sold la 31 decembrie 2008	Termen de exigibilitate pentru 2008		
				Sub 1 an	1 - 5 ani	Peste 5 ani
1	Imprumuturi din emisiunea de obligatiuni	-	-	-	-	-
2	Sume datorate institutiilor de credit	-	-	-	-	-
3	Avansuri incasate in contul comenzilor	-	-	-	-	-
4	Datorii comerciale - cu societatile din cadrul grupului	-	-	-	-	-
5	Datorii comerciale - furnizori terti	978.696	1.333.634	1.333.634	-	-
6=3+4+5	<b>Total datorii comerciale</b>	2.994.483	952.897	952.897	-	-
7	Efecte de comert de platit	3.973.179	2.286.531	2.286.531	-	-
8	Sume datorate entitatilor afiliate	-	-	-	-	-
9	Sume datorate entitatilor cu interese de participare	-	-	-	-	-
10	Alte datorii inclusiv datorii fiscale si datorii privind asigurari sociale	-	-	-	-	-
11	<b>Total</b>	3.071.572	3.790.786	3.685.963	104.823	-
		7.044.751	6.077.317	5.972.494	104.823	-

Detaliile despre soldurile la incheierea exercitiului financiar si tranzactiile in timpul anului curent cu entitatile afiliate, alte parti legate si societatile din cadrul grupului sunt incluse in Nota 10 b.

Linia de alte datorii este detaliata in tabelul urmatoar:

Alte datorii inclusiv datorii fiscale si datorii privind asigurari sociale	Sold la 31 decembrie 2008	Termen de exigibilitate		
		Sub 1 an	1 - 5 ani	Peste 5 ani
Salarii si datorii asimilate	1.999.462	1.999.462	-	-
Alte taxe	1.630.152	1.630.152	-	-
Alte datorii	161.172	56.349	104.823	-
<b>Total</b>	3,790,786	3,685,963	104,823	-

## **NOTA 6. PRINCIPII, POLITICI SI METODE CONTABILE**

### **A. Bazele intocmirii situatiilor financiare**

#### **A.1. Informatii generale**

Acestea sunt situatiile financiare individuale ale societatii Rompetrol Well Services S.A. intocmite in conformitate cu:

- Legea contabilitatii 82/1991 (republicata 2008)
- Prevederile Ordinului Ministrului Finantelor Publice nr. 1752/2005 ("OMF 1752/2005") cu modificarile ulterioare, respectiv:
  - OMF 2001/2006
  - OMF 2374/2007

Situatiile financiare se refera doar la Rompetrol Well Services S.A.

Societatea nu are filiale care sa faca necesara consolidarea.

Inregistrările contabile pe baza carora au fost intocmite aceste situatii financiare sunt efectuate in lei ("RON") la cost istoric, cu exceptia situatiilor in care a fost utilizata valoarea justa, conform politicilor contabile ale Societatii si conform OMF 1752/2005.

Aceste situatii financiare sunt prezentate in lei ("RON"), cu exceptia cazurilor in care este mentionata specific o alta moneda utilizata.

Aceste situatii financiare au fost aprobate de Consiliul de administratie al Societatii si vor fi supuse aprobarii Adunarii Generale a Actionarilor

#### **A.2. Utilizarea estimarilor contabile**

Intocmirea situatiilor financiare ale Societatii in conformitate cu prevederile OMF 1752/2005, cu modificarile ulterioare, solicita conducerii Societatii realizarea de estimari si ipoteze care afecteaza valorile raportate pentru venituri, cheltuieli, active si pasive, ca si prezentarea datoriilor si activelor contingente la sfarsitul perioadei.

Totusi, inerenta incertitudine existenta in legatura cu aceste estimari si ipoteze, ar putea rezulta intr-o ajustare viitoare semnificativa asupra valorii contabile a activelor si pasivelor inregistrate.

#### **A.3. Continuitatea activitatii**

Natura activitatii Societatii poate aduce variatii imprevizibile in ceea ce priveste intrarile de numerar in viitor. Conducerea a analizat problema oportunitatii intocmirii situatiilor financiare avand la baza principiul continuitatii activitatii. Nu exista elemente semnificative care sa genereze imposibilitatea asigurarii capitalului de lucru.

Daca in urma unor pierderi, activul net al Societatii s-ar diminua la mai putin de jumatate din valoarea capitalului social subscris, adunarea generala extraordinara va fi convocata pentru a decide daca Societatea trebuie sa fie dizolvata. Daca nu se hotaraste dizolvarea Societatii, capitalul social trebuie redus cu un quantum cel putin egal cu pierderile care nu au putut fi acoperite din rezerve pana la sfarsitul anului urmator celui in care aceste pierderi au fost inregistrate, daca in acest interval activul net al Societatii nu a atins un nivel cel putin egal cu 50% din capitalul social.

La aceasta data nu exista credite curente primite de la institutii financiare sau altele asimilate si nici dobanzi restante .

## NOTA 6. PRINCIPII, POLITICI SI METODE CONTABILE (continuare)

### B. Conversii valutare

Tranzactiile realizate in valuta sunt transformate in lei la rata de schimb valabila la data tranzactiei.

Ratele de schimb folosite pentru conversia soldurilor exprimate in valuta la 31 decembrie 2008 au fost de 1 EUR = 3,9852 lei ( 31 decembrie 2007: 1 EUR = 3,6102 lei), respectiv 1 USD = 2,8342 lei (31 decembrie 2007: 1 USD = 2,4564 lei).

Actiunile si pasivele monetare exprimate in valuta (disponibilitati si alte elemente asimilate, cum sunt depozitele bancare, creantele si datoriile in valuta) trebuie evaluate si raportate utilizand cursul de schimb comunicat de Banca Nationala a Romaniei valabil la data incheierii exercitiului financiar. Diferentele de curs valutare, favorabile sau nefavorabile, intre cursul de la data inregistrarii creantelor sau datoriilor in valuta sau cursul la care au fost raportate in situatiile financiare anterioare si cursul de schimb de la data incheierii exercitiului financiar, se inregistreaza, la venituri sau cheltuieli financiare, dupa caz.

### C. Situatii comparative

In cazul in care valorile aferente perioadei precedente nu sunt comparabile cu cele aferente perioadei curente, acest aspect este prezentat si argumentat in notele explicative, fara a modifica cifrele comparative aferente anului precedent.

### D. Active Imobilizate

Actiunile imobilizate sunt active generatoare de beneficii economice viitoare si detinute pe o perioada mai mare de un an. Aceste active sunt inregistrate initial la costul de achizitie / costul de productie.

#### D.1. Imobilizari necorporale

##### Softuri informatice

Costurile aferente achizitionarii de softuri informatice sunt capitalizate si amortizate pe baza metodei liniare pe durata celor 5 ani de durata utila de viata.

#### D.2. Mijloace fixe

##### Costul / Evaluarea

Costul initial al imobilizarilor corporale consta in pretul de achizitie, incluzand taxele de import sau taxele de achizitie nerecuperabile si orice costuri directe atribuibile aduceri activului la locul si in conditiile de functionare. Cheltuielile survenite dupa ce mijlocul fix a fost pus in functiune, cum ar fi reparatiile, intretinerea si costurile administrative, sunt in mod normal inregistrate in contul de profit si pierdere in perioada in care au survenit. In situatia in care poate fi demonstrat ca aceste cheltuieli au avut ca rezultat o crestere in beneficiile economice viitoare asteptate a fi obtinute din utilizarea unui element de mijloace fixe peste standardele de performanta initial evaluate, cheltuiala este capitalizata ca si cost aditional in valoarea activului.

Imobilizarile in curs includ costul constructiei, al imobilizarilor corporale si orice alte cheltuieli directe. Acestea nu se amortizeaza pe perioada de timp pana cand activele relevante sunt finalizate si puse in functiune.

Cheltuielile cu intretinerea si reparatia mijloacelor fixe sunt incluse in contul de profit si pierdere pe masura ce au fost efectuate. Sunt recunoscute ca o componenta a activului investitiile efectuate la imobilizarile corporale, sub forma cheltuielilor ulterioare. Pentru a fi capitalizate trebuie sa aiba ca

**ROMPETROL WELL SERVICES S.A.**  
**NOTE LA SITUATIILE FINANCIARE INDIVIDUALE**  
**pentru exercitiul financiar incheiat la 31 decembrie 2008**

*(toate sumele sunt exprimate in lei noi ("RON"), daca nu este specificat altfel)*

ROMPETROL WELL SERVICES S.A. - BUCURESTI

PRICE WATERHOUSE COOPERS

MEMBERS

DATE: 30.03.09

30.03.09

**NOTA 6. PRINCIPII, POLITICI SI METODE CONTABILE (continuare)**

efect imbunatatirea parametrilor tehnici initiali ai acestora si sa conduca la obtinerea de beneficii economice viitoare, suplimentare fata de cele estimate initial.

In cazul inlocuirii unei componente a unui activ pe termen lung, Societatea recunoaste costul inlocuirii partiale, valoarea contabila a partii inlocuite fiind scoasa din evidenta, cu amortizarea aferenta, daca informatiile necesare sunt disponibile.

La 31 decembrie 2000, toate grupele de imobilizari corporale au fost reevaluate conform H.G. 403/2000. In situatiile financiare de la 31 decembrie 2003, imobilizarile corporale au fost prezentate in urma reevaluarii conform H.G. 1553/2003, respectand exceptia reglementata pentru grupa calculatoare si echipamente I.T.

Diferenta este reflectata in contul 1058 "Rezerve din reevaluare". Pe baza prevederilor HG 403/2000 valoarea neta contabila a imobilizarilor contabile a fost indexata cu indicii cumulativi de inflatie intre data achizitiei sau a ultimei reevaluari si data bilantului, valoarea rezultata fiind comparata cu valoarea de utilizare si valoarea de piata. HG 1553/2003 a recomandat reevaluarea imobilizarilor corporale pe baza de utilitatea bunurilor, starea acestora, inflatie si valoarea de piata.

La 31 decembrie 2007 in baza OMF 1752/2005 si a deciziei conducerii, s-a procedat la reevaluarea tuturor terenurilor si integral a grupei "cladir si constructii speciale" aflate in proprietatea Societatii. Scopul evaluarii a fost aducerea valorilor de inventar existente in evidentele contabile la valoarea justa a acestora, care conform OMF 1752/2005, se determina pe baza unor evaluari efectuate, de regula, de profesionisti calificati. Diferenta de reevaluare este reflectata in rezerva de reevaluare.

Echipamentele tehnologice si masinile aflate in sold la data de 31 decembrie 2008 si care nu sunt integral depreciate au fost achizitionate preponderent in ultimii 3 ani. Avand in vedere specificitatea acestor echipamente managementul estimeaza ca valoarea neta contabila a acestora aproximeaza valoarea lor justa la data de 31 decembrie 2008.

Raportul de evaluare a fost intocmit de Societatea Generala a Expertilor Tehnici S.A. Bucuresti. Concluziile acestui raport au fost prezentate si aprobate in A.G.A. la data de 22 aprilie 2008, fiind integral inregistrate in situatiile financiare la sfarsitul anului 2007.

Daca un element de imobilizare corporala este reevaluat, toate celelalte active din grupa din care face parte trebuie reevaluate, cu exceptia situatiei cand nu exista nicio piata activa pentru acel activ. Daca valoarea justa a unei imobilizari corporale nu mai poate fi determinata prin referinta la o piata activa, valoarea activului prezentata in bilant trebuie sa fie valoarea sa reevaluat la data ultimei reevaluari, din care se scad ajustarile cumulate de valoare.

Reevaluanle de imobilizari corporale sunt facute cu suficienta regularitate, astfel incat valoarea contabila sa nu difere substantial de cea care ar fi determinata folosind valoarea justa de la data bilantului.

**Amortizarea**

Durata de utilizare economica este perioada in care un activ este prevazut a fi disponibil pentru utilizare de catre o entitate.

Amortizarea este calculata folosind metoda amortizarii liniare pe intreaga durata de viata a activelor. Terenul nu se amortizeaza.

Duratele de viata pentru pricipalele categorii de imobilizari corporale sunt prezentate in tabelul urmato:

**NOTA 6. PRINCIPII, POLITICI SI METODE CONTABILE (continuare)**

Tip	Ani
Constructii	intre 5 si 60 ani
Instalatii tehnice si masini	intre 3 si 27 ani
Alte instalatii, utilaje si mobilier	intre 3 si 15 ani

**D.3. Imobilizari financiare**

Imobilizarile financiare includ actiunile detinute la entitatile afiliate si alte parti legate.

Imobilizarile financiare se inregistreaza initial la costul de achizitie sau valoarea determinata prin contractul de dobandire a acestora. Imobilizarile financiare se inregistreaza ulterior la valoarea de intrare mai putin ajustarile cumulate pentru pierdere de valoare.

**E. Deprecierea activelor imobilizate**

Pentru elementele de activ, diferentele constatate in minus intre valoarea de inventar si valoarea contabila neta a acestora, se inregistreaza in contabilitate pe seama unei amortizari suplimentare, in cazul activelor amortizabile pentru care deprecierea este ireversibila.

Valoarea contabila a activelor imobilizate este reprezentata de costul de achizitie / costul de productie diminuat cu amortizarea cumulata pana la acea data precum si cu pierderile cumulate de valoare.

**F. Stocuri**

Principalele categorii de stocuri sunt: materiile prime si materialele, produsele, marfurile si ambalajele.

Costul stocurilor cuprinde toate costurile aferente achizitiei si prelucrarii, precum si alte costuri suportate pentru a aduce stocurile in forma si in locul in care se gasesc.

Costul produselor finite cuprinde cheltuielile directe aferente productiei, si anume: materiale directe, energie consumata in scopuri tehnologice, manopera directa si alte cheltuieli directe de productie, precum si cota cheltuielilor indirecte de productie alocata in mod rational ca fiind legata de fabricatia acestora.

La iesirea din gestiune stocurile se evalueaza pe baza metodei costului mediu ponderat.

Acolo unde este cazul se constituie provizion pentru stocuri inechitate, cu miscare lenta sau cu defecte.

**G. Creante comerciale**

Creantele comerciale sunt recunoscute si inregistrate la suma originala a facturilor minus provizioanele pentru sumele necollectabile. Provizionul este constituit cand exista dovezi conform carora Societatea nu va putea incasa creantele la scadenta initial agreata. Creantele neincasabile sunt inregistrate pe cheltuieli cand sunt identificate.

**H. Numerar si echivalente numerar**

Disponibilitatile banesti sunt formate din numerar, conturi la banci, depozite bancare pe termen scurt, ocure si efectele comerciale depuse la banci, fiind inregistrate la cost.

**NOTA 6. PRINCIPII, POLITICI SI METODE CONTABILE (continuare)****I. Datorii comerciale**

Obligatiile comerciale sunt inregistrate la cost, care reprezinta valoarea obligatiei ce va fi platita in viitor pentru bunurile si serviciile primite, indiferent daca au fost sau nu facturate catre Societate.

**J. Contracte de leasing****Leasing financiar**

Contractele de leasing financiar, care transfera Societatii toate riscurile si beneficiile aferente mijloacelor fixe detinute in leasing, sunt capitalizate la data inceperii leasingului la valoarea de achizitie a mijloacelor fixe finantate prin leasing. Platile de leasing sunt separate intre cheltuiala cu dobanda si reducerea datoriei de leasing. Cheltuiala cu dobanda este inregistrata direct in contul de profit si pierdere.

Activele capitalizate in cadrul unui contract de leasing financiar sunt amortizate pe o baza consecventa cu politica normala de amortizare pentru bunuri similare.

**K. Provizioane**

Provizioanele sunt recunoscute atunci cand Societatea are o obligatie curenta (legala sau implicita) generata de un eveniment anterior, este probabil ca o iesire de resurse sa fie necesara pentru a onora obligatia, iar datoria poate fi estimata in mod credibil.

Societatea ar putea recunoaste in contabilitate un provizion pentru restructurare in masura in care urmatoarele conditii sunt indeplinite cumulativ:

- a) Societatea dispune de un plan oficial detaliat de restructurare care stipuleaza activitatea sau partea de activitate la care se refera, principalele locatii afectate de planul de restructurare, numarul aproximativ de angajati care vor primi compensatii pentru incetarea activitatii, distributia si posturile acestora, cheltuielile implicate, si data de la care se va implementa planul de restructurare;
- b) Societatea a determinat aparitia unei asteptari privind realizarea restructurarii prin inceperea implementarii aceluia plan sau prin anuntarea principalelor sale caracteristici celor afectati de acesta.

Un provizion aferent restructurarii va include numai costurile directe generate de restructurare, si anume cele care sunt generate in mod necesar de procesul de restructurare si nu sunt legate de continuarea activitatii entitatii.

Provizioanele pentru impozite se constituie pentru sumele de plata datorate bugetului de stat, in conditiile in care sumele respective nu apar reflectate ca datorie in relatia cu statul.

Provizioanele sunt revizuite la data situatiilor financiare anuale pentru a reflecta cea mai buna estimare curenta a Conducerei in aceasta privinta. In cazul in care pentru stingerea unei obligatii nu mai este probabila o iesire de resurse, provizionul trebuie anulat prin reluare la venituri.

**L. Pensii si beneficii ulterioare angajarii**

In cadrul activitatii curente pe care o desfasoara, societatea efectueaza plati catre statul roman in beneficiul angajatilor sai. Toti salariatii societatii sunt inclusi in planul de pensii al Statului Roman. Societatea nu opereaza nicio alta schema de pensii sau plan de beneficii post-pensionare si, in consecinta, nu are nicio obligatie in ce priveste pensiile. In plus, Societatea nu are obligatia de a furniza beneficii suplimentare fostilor sau actualilor salariatii.

**NOTA 6. PRINCIPII, POLITICI SI METODE CONTABILE (continuare)**

Conform Contractului Colectiv de Munca, Societatea acorda salariatilor un numar variabil de salarii la pensionare in functie de vechimea in cadrul Societatii.

La finele anului 2008 Societatea a constituit un provizion pentru beneficii de acordat la pensionare, determinat pe baza metodei factorului de credit proiectat, bazat pe un calcul intern folosind un model actuarial. Managementul a luat in considerare pentru efectuarea calculului in principal fluctuatia salariatilor, varsta angajatilor, rata estimata a mortalitatii, evolutia estimata a costurilor salariale rate de discount.

**M. Venituri**

Veniturile sunt inregistrate in momentul in care riscurile semnificative si avantajele detinerii proprietatii asupra bunurilor sunt transferate clientului. Sumele reprezentand veniturile nu includ taxele de vanzare (TVA), dar includ discounturile comerciale acordate. Reducerile financiare acordate clientilor (scunterile) sunt inregistrate drept cheltuieli financiare ale perioadei fara a altera valoarea veniturilor Societatii.

Veniturile din dobanzi se recunosc periodic, in mod proportional, pe masura generarii venitului respectiv, pe baza contabilitatii de angajamente.

**N. Impozite si taxe**

Societatea inregistreaza impozit pe profit curent in conformitate cu legislatia romana in vigoare la data situatiilor financiare. Datoriile legate de impozite si taxe sunt inregistrate in perioada la care se refera.

**Q. Erori contabile**

Corectarea erorilor aferente exercitiilor financiare precedente nu determina modificarea situatiilor financiare ale acelor exercitii. In cazul erorilor aferente exercitiilor financiare precedente, corectarea acestora nu presupune ajustarea informatiilor comparative prezentate in situatiile financiare. Orice impact asupra informatiilor comparative referitoare la pozitia financiara si performanta financiara, respectiv modificarea pozitiei financiare, este prezentat in notele explicative si ajustat in rezultatul reportat in timpul anului.

**R. Parti afiliate si alte parti legate**

In conformitate cu OMF 1752/2005, o entitate este afiliata unei societati daca se afla sub controlul acelei societati.

Controlul exista atunci cand societatea - mama indeplineste unul din urmatoarele criterii:

- a) detine majoritatea drepturilor de vot asupra unei societati;
- b) este actionar sau asociat al unei societati iar majoritatea membrilor organelor de administratie, conducere si de supraveghere ale societatii in cauza, care au indeplinit aceste functii in cursul exercitiului financiar, in cursul exercitiului financiar precedent si pana in momentul intocmirii situatiilor financiare anuale, au fost numiti doar ca rezultat al exercitarii drepturilor sale de vot;
- c) este actionar sau asociat al societatii si detine singura controlul asupra majoritatii drepturilor de vot ale actionarilor sau asociatilor, ca urmare a unui acord incheiat cu alti actionari sau asociati;
- d) este actionar sau asociat al unei societati si are dreptul de a exercita o influenta dominanta asupra acelei societati, in temeiul unui contract incheiat cu entitatea in cauza sau al unei clauze din actul constitutiv sau statut, daca legislatia aplicabila societatii permite astfel de contracte sau clauze;
- e) Societatea-mama detine puterea de a exercita sau exercita efectiv, o influenta dominanta sau control asupra Societatii;
- f) este actionar sau asociat al societatii si are dreptul de a numi sau revoca majoritatea membrilor organelor de administratie, de conducere si de supraveghere ale Societatii;
- g) Societatea-mama si entitatea afiliata sunt conduse pe o baza unificata de catre Societatea-mama.



**ROMPETROL WELL SERVICES S.A.**  
**NOTE LA SITUATIILE FINANCIARE INDIVIDUALE**  
**pentru exercitiul financiar incheiat la 31 decembrie 2008**

(toate sumele sunt exprimate in lei noi ("RON"), daca nu este specificat altfel)

**NOTA 6. PRINCIPII, POLITICI SI METODE CONTABILE (continuare)**

O entitate este legata de o alta entitate daca:

- a) direct sau indirect, prin una sau mai multe entitati:
  - controleaza sau este controlata de cealalta entitate ori se afla sub controlul comun al celeilalte entitati (aceasta include societatile-mama, filialele sau filialele membre);
  - are un interes in respectiva entitate, care ii ofera influenta semnificativa asupra acesteia; sau
  - detine controlul comun asupra celeilalte entitati;
- b) reprezinta o entitate asociata a celeilalte entitati;
- c) reprezinta o asociere in participatie in care cealalta entitate este asociat;
- d) reprezinta un membru al personalului-cheie din conducere al entitatii sau al societatii-mama a acesteia;
- e) reprezinta un membru apropiat al familiei persoanei mentionate la lit. a) sau d);
- f) reprezinta o entitate care este controlata, controlata in comun sau influentata semnificativ ori pentru care puterea semnificativa de vot intr-o asemenea entitate este data, direct sau indirect, de orice persoana mentionata la lit. d) sau e); sau
- g) entitatea reprezinta un plan de beneficii postangajare pentru beneficiul angajatilor celeilalte entitati sau pentru angajatii oricarei entitati legata de o asemenea societate.

**NOTA 7: PARTICIPATII SI SURSE DE FINANTARE**

**Capital social**

Capitalul social	31 decembrie 2007		31 decembrie 2008	
	Numar actiuni	Procent detinut	Numar actiuni	Procent detinut
The Rompetrol Group N.V.	70.938.744	51%	141.877.488	51%
Alții	68.156.706	49%	136.313.412	49%
<b>Total</b>	<b>139.095.450</b>	<b>100%</b>	<b>278.190.900</b>	<b>100%</b>

Capitalul social al Societatii este integral varsat la 31 decembrie 2008.

In timpul anului 2008 actionarii au decis, in urma adunarii generale care a avut loc la data de 20 iunie 2008 majorarea capitalului social al Societatii cu suma de 13.909.545 lei, de la 13.909.545 lei până la 27.819.090 lei, prin emisiunea cu titlu gratuit a unui număr de 139.095.450 acțiuni noi cu o valoare nominală de 0.10 lei/actiune.

Actiunile nou emise au fost alocate actionarilor înscrși în Registrul Acționarilor la data de înregistrare aprobată de AGEA, respectiv 08.07.2008, proporțional cu deținerile fiecărui. Indicele de alocare a fost de 1. Emiterea de actiuni a fost finanțata din rezervele constituite din rezultatul reportat al anului 2007, respectiv din suma repartizata la Alte rezerve.

Finalizarea etapelor procedurale de aprobare și recunoaștere a fost semnalata oficial prin reluarea tranzactionarii acțiunilor, în urma majorării capitalului social, în data de 18 septembrie 2008.

Societatea nu are acțiuni rascumparabile la 31 decembrie 2008.

**NOTA 8: INFORMATII PRIVIND SALARIATII, MEMBRII ORGANELOR DE ADMINISTRATIE, CONDUCERE**

**8.a. Administratorii, directorii si comisia de supraveghere**

In timpul anului 2008, Societatea a platit urmatoarele indemnizatii membrilor Consiliului de Administratie ("C.A."), conducerii executive:

	Exercitiul financiar incheiat la 31 decembrie 2007	Exercitiul financiar incheiat la 31 decembrie 2008
Membri ai C.A.	132.562	140.222
Directori	1.456.832	1.660.661
<b>Total</b>	<b>1.589.394</b>	<b>1.800.883</b>

La 31 decembrie 2008, Societatea nu avea nicio obligatie privind plata pensiilor catre fostii membri ai C.A. si conducerii executive.

La incheierea exercitiului financiar nu exista garantii sau obligatii viitoare preluate de Societate in numele administratorilor sau directorilor.

**8.b. Salariati**

Numarul mediu de salariati in anul 2008 a fost 334 (2007: 320) si a evoluat dupa cum urmeaza :

	Exercitiul financiar incheiat la 31 decembrie 2007	Exercitiul financiar incheiat la 31 decembrie 2008
Personal conducere	5	5
Personal administrativ	43	43
Personal productie	272	286
<b>Total</b>	<b>320</b>	<b>334</b>

Cheltuielile cu salariile si taxele aferente inregistrate in cursul anilor 2007 si 2008 sunt urmatoarele:

	Exercitiul financiar incheiat la 31 decembrie 2007	Exercitiul financiar incheiat la 31 decembrie 2008
Cheltuieli cu salariile	13.252.361	18.106.342
Cheltuieli cu asigurarile sociale	1.121.098	1.252.878
Contributii la fonduri de pensii	2.383.873	3.079.928

Cota de participare a salariatilor la profit aferenta exercitiului financiar 2007, in suma totala de 1.917.000 lei, este inclusa in "cheltuielile cu salariile" din tabelul de mai sus. Pentru aceasta valoare s-a constituit un provizion la sfarsitul anului 2007, acesta fiind reluat la venituri in 2008, odata cu plata cotei de participare si inregistrarea pe cheltuiala a acesteia.

La 31 decembrie 2008, societatea a constituit din nou un provizion pentru participarea salariatilor la profit in valoare de 1,835,000 lei ( a se vedea nota 2 Provizioane).

**NOTA 9: ANALIZA PRINCIPALILOR INDICATORI ECONOMICO-FINANCIARI**  
**CONFORM OMF 1752/ 2005**

	2007	2008
<b>1. Indicatori de lichiditate</b>		
Indicatorul lichiditatii curente	5.36	8.76
Indicatorul lichiditatii imediate	4.71	7.74
<b>2. Indicatori de risc</b>		
Indicatorul gradului de indatorare	Neaplicabil	Neaplicabil
Indicatorul privind acoperirea dobanzilor	Neaplicabil	Neaplicabil
<b>3. Indicatori de activitate</b>		
Viteza de rotatie a stocurilor	Neaplicabil	Neaplicabil
Numarul de zile de stocare	Neaplicabil	Neaplicabil
Viteza de rotatie a debitelor clienti	55	53
Viteza de rotatie a creditelor furnizori	15	11
Viteza de rotatie a activelor imobilizate	1.69	1.80
Viteza de rotatie a activelor totale	0.99	0.94
<b>4. Indicatori de profitabilitate</b>		
Rentabilitatea capitalului angajat	0.27	0.29
Marja bruta din vanzari	23.52	27.55
<b>5. Indicatori privind rezultatul pe actiune</b>	<b>Numai pentru societati listate</b>	
Rezultatul pe actiune	0.12	0.13

**NOTA 10: ALTE INFORMATII**

**a) Informatii despre Societate**

S.C. Rompetrol Well Services S.A. ("Societatea") este o societate pe actiuni, sediul social fiind inregistrat la adresa Ploiesti, strada Clopotei, Nr. 2 bis, Romania. Societatea este inregistrata la Registrul Comertului cu numarul J29/110/05.03.1991.

Obiectul de activitate al societatii este urmatorul: operatiuni speciale la sonde, inchirieri de scule si dispozitive speciale pentru sonde, alte prestari de servicii, productie si comercializare azot lichid si gazos, comercializare produse petroliere.

Societatea este parte a grupului Rompetrol.

Societatea are actiunile listate la Bursa de Valori Bucuresti.

**b) Informatii privind relatiile cu entitatile afiliate si alte parti legate**

Prin numarul de actiuni si ponderea in capital, la societatile prezentate ca si detaliu in Nota 1 – Active imobilizate, punctul e, Rompetrol Well Services S.A. nu detine control, putere de decizie, dar considera utila prezentarea cu "partile afiliate si alte parti legate".

**NOTA 10: ALTE INFORMATII (continuare)**

Denumirea societăților din cadrul grupului și natura tranzacțiilor sunt prezentate în tabelul de mai jos:

Companie	Natura Tranzacțiilor
Romp petrol Rafinare S.A.	Societatea primește venituri din dobanzi pentru împrumuturile pe termen scurt acordate
Romp petrol Logistics S.A.	Societatea închiriază un spațiu către Rompetrol Logistics SA și vinde piese de schimb de mașini. Societatea achiziționează de la Rompetrol Logistic servicii - reparații, mentenanță, inspecții mașini, transport
Romp petrol S.A.	Societatea achiziționează servicii IT, training, consultanța și servicii de foraj de la Rompetrol SA.
The Rompetrol Group NV	
Ecomaster S.A.	Societatea închiriază un spațiu către Ecomaster SA
Romp petrol Downstream S.A.	Contract de achiziție combustibil
Romp petrol Bulgaria JSC	Contract de achiziție combustibil
Rominserv	Tranzacții fără continuitate
Romp petrol Quality Control	Tranzacții fără continuitate

În tabelul de mai jos este prezentată lista membrilor conducerii executive care dețin acțiuni în cadrul Societății:

Nr. crt.	Denumire funcție	Numele și prenumele	Participare la capitalul societății
1	DIRECTOR GENERAL	BARBU VASILE	1.314.000 acțiuni
2	DIRECTOR PRODUCȚIE	DUMITRU GHEORGHE	13.800 acțiuni
3	DIRECTOR ECONOMIC ADJUNCT	DUMITRU VALERICA	88.800 acțiuni

Soldurile la 31 decembrie 2008 și tranzacțiile în anul respectiv, cu societățile din cadrul grupului sunt:

	Creante 31.12.2008	Datorii 31.12.2008
Romp petrol Rafinare S.A.	23.398.375	-
Romp petrol Logistics S.R.L.	36.150	381.553
Romp petrol S.A.	213.228	620.220
Ecomaster Servicii Ecologice S.R.L.	1.214	-
Romp petrol Downstream S.R.L.	-	331.860
<b>Total</b>	<b>23.648.967</b>	<b>1.333.634</b>

Creanțele către Rompetrol Rafinare SA sunt reprezentate de împrumuturi în suma de 23.100.000 lei și dobanzile aferente (298.375 lei). Maturitatea și ratele dobazilor sunt prezentate în tabelul de mai jos:

Tipul creanței	Suma	Data acordării	Data maturității	Dobanda pe an
Împrumut	3.100.000	3-Nov-08	9-Jan-09	15%
Împrumut	7.000.000	14-Oct-08	11-Nov-08	14%
Act additional împrumut	-	11-Nov-08	11-Jan-09	15%
Împrumut	13.000.000	9-Sep-08	9-Nov-08	11%
Act additional împrumut	-	10-Nov-08	10-Dec-08	15%
Alte creanțe (dobanzi)	298.375			
<b>Total creanțe</b>	<b>23.398.375</b>			

**NOTA 10: ALTE INFORMATII (continuare)**

Toate imprumuturile mai sus prezentate sunt garantate cu bilete la ordine si pot fi prelungite automat pe perioade succesive in situatia in care nici una dintre parti nu denunta in scris contractul cu maxim trei zile inaintea datei scadentei. Pentru detalii suplimentare a se vedea Nota 10.f, Evenimente Ulterioare.

	<b>Vanzari 2008</b>	<b>Cumparari 2008</b>
Rompetrol Rafinare S.A.	825.153	-
Rompetrol Logistics S.A.	121.564	3.016.685
Rompetrol S.A.	2.650	2.660.691
Ecomaster Servicii Ecologice S.R.L.	5.080	-
Rompetrol Downstream S.R.L.	-	10.004.773
<b>Total</b>	<b>954.447</b>	<b>15.682.150</b>

Soldurile la 31 decembrie 2007 si tranzactiile in anul respectiv, cu societatile din cadrul grupului sunt:

	<b>Creante 31.12.2007</b>	<b>Datorii 31.12.2007</b>
Rompetrol Rafinare S.A.	-	-
Rompetrol Logistics S.A.	260.383	311.102
Rompetrol S.A.	210.075	26.388
Ecomaster S.A.	243	-
Rompetrol Downstream S.A.	-	640.991
Eurojet	-	215
<b>Total</b>	<b>470.701</b>	<b>978.696</b>

	<b>Vanzari 2007</b>	<b>Cumparari 2007</b>
Rompetrol Rafinare S.A.	-	149.602
Rompetrol Logistics S.A.	98.409	2.889.433
Rompetrol S.A.	41.129	260.901
Ecomaster S.A.	1.836	-
Rompetrol Downstream S.A.	-	6.446.054
Eurojet	-	5.508
<b>Total</b>	<b>141.374</b>	<b>9.751.498</b>

**c) Metoda de transformare a activelor, pasivelor, veniturilor si cheltuielilor din devize in moneda locala**

Descriere in Nota 6, paragraful B "Conversii valutare".

NOTA 10: ALTE INFORMATII (continuare)

d) Informatii despre impozitul pe profit

		Exercitiul financiar incheiat la 31 decembrie 2007	Exercitiul financiar incheiat la 31 decembrie 2008
Profit (pierdere) contabil(a)	1	17.257.705	24.169.609
Deduceri	2=3+4	(4.153.283)	(9.965.163)
Venituri neimpozabile	3	3.304.378	3.201.335
Cheltuieli nedeductibile	4	(7.457.661)	(13.166.498)
<b>Profit impozabil / Pierdere fiscala</b>	<b>5=1-2</b>	<b>21.410.988</b>	<b>34.134.772</b>
Pierdere fiscala din anii precedenti	6	-	-
Alte elemente	7	820.000	1.200.000
<b>Impozit pe profit curent</b>	<b>8=(5-6-7)*16%</b>	<b>3.294.560</b>	<b>5.269.564</b>
Reducere impozit pe profit	9	3.500	16.641
<b>Impozit pe profit datorat la sfarsitul perioadei</b>	<b>10=8-9</b>	<b>3.291.060</b>	<b>5.252.923</b>

	Exercitiul financiar incheiat la 31 decembrie 2007	Exercitiul financiar incheiat la 31 decembrie 2008
<b>Impozit pe profit de plata la 31 decembrie 2007 (2006)</b>	<b>493.818</b>	<b>485.846</b>
Cheltuiala cu impozitul pe profit in an	3.291.060	5.252.923
Impozit pe profit platit in an	(3.299.032)	(4.649.866)
<b>Impozit pe profit de plata la 31 decembrie 2008 (2007)</b>	<b>485.846</b>	<b>1.088.903</b>

e) Total vanzari

Vanzari pe arii geografice:

	Vanzari in 2007	Vanzari in 2008
Export		
- Europa	8.494.355	7.469.992
- Asia Centrala	6.259.781	4.925.614
- Africa	-	182.685
- Orientul Mijlociu	2.111.902	10.750
<b>Total Export</b>	<b>16.866.038</b>	<b>12.589.041</b>
Vanzari la intern	70.488.203	92.271.016
<b>Total vanzari</b>	<b>70.488.203</b>	<b>92.271.016</b>
<b>Total</b>	<b>87.354.241</b>	<b>104.860.057</b>

**NOTA 10: ALTE INFORMATII (continuare)**

**Vanzari pe activitati:**

	Vanzari in 2007	Vanzari in 2008
Venituri din servicii prestate	75.116.401	92.442.437
Venituri din vanzarea marfurilor	9.486.692	9.746.410
Venituri din vanzarea produselor finite	2.751.148	2.671.210
<b>Total</b>	<b>87.354.241</b>	<b>104.860.057</b>

**f) Evenimente ulterioare**

Pentru doi dintre principalii clienti ai Societatii, anume S.C. Petrom S.A. si S.C. Schlumberger, contractele sunt valabile pana la data de 30 Iunie 2009, respectiv 25 Iunie 2009. La data situatiilor financiare nu existau date exacte referitoare la prelungirea celor doua contracte.

Contractele de imprumuturi acordate S.C. Rompetrol Rafinare S.A. au fost prelungite automat la data maturitatii cu aceeasi perioada si in aceleasi conditii. La data situatiilor financiare aceste credite continua sa fie acordate S.C. Rompetrol Rafinare S.A., o dobanda de 15% fiind aplicabila tuturor contractelor.

**g) Elemente extraordinare si venituri / cheltuieli inregistrate in avans**

Nu exista evenimente care sa genereze astfel de elemente extraordinare.

**h) Cheltuieli cu chirii si leasing**

In anul 2008, Societatea nu a semnat niciun contract nou de leasing financiar. Bunurile care fac obiectul contractelor de leasing financiar in derulare, sunt de natura mijloacelor auto. La 31 decembrie 2008, au ramas in derulare trei contracte, iar activele sunt cele prezentate in tabelul de mai jos.

Denumire	Valoare Achizitie	Data Intrarii	Valoare Ramasa
AUTOLAB NISSAN B 118132	75.655.78	30-Jun-06	37.827.88
AUTOLAB NISSAN B 114246	75.655.86	30-Jun-06	37.827.94
AUTO MITSUBISHI SASIU 90553	75.491.12	31-Mar-07	49.069.19
AUTO MITSUBISHI SASIU 90698	76.283.19	31-Mar-07	49.661.21
AUTO MITSUBISHI SS 107498	75.181.87	30-Apr-07	50.121.26
<b>TOTAL</b>	<b>378.267.82</b>		<b>224.507.48</b>

Ca leasing financiar, mijloacele fixe au fost inregistrate in contabilitatea Societatii si amortizate pe durata de viata a acestora, timp de 5 ani.

Datoria in suma de 104.823 lei cu termen de exigibilitate peste 1 an, reprezinta integral leasingul financiar.

La 31 decembrie 2008, Societatea nu era parte ca locatar in niciun contract de leasing operational.

**i) Cheltuieli de audit**

Onorariul auditorilor pentru anul 2008 este echivalentul in lei a 22,000 EUR (2007: echivalentul a 22.500 EUR).

## NOTA 10: ALTE INFORMATII (continuare)

### j) Contingente

#### Taxare

Toate sumele datorate Statului pentru taxe si impozite au fost platite sau inregistrate la data bilantului. Sistemul fiscal din Romania este in curs de consolidare si armonizare cu legislatia europeana, putand exista interpretari diferite ale autoritatilor in legatura cu legislatia fiscala, care pot da nastere la impozite, taxe si penalitati suplimentare. In cazul in care autoritatile statului descopera incalcari ale prevederilor legale din Romania, acestea pot determina dupa caz: confiscarea sumelor in cauza, impunerea obligatiilor fiscale suplimentare, aplicarea unor amenzi, aplicarea unor majorari de intarziere (aplicate la sumele de plata efectiv ramase).

Societatea considera ca a declarat si achitat la timp integral toate taxele, impozitele, penalitatile si dobanzile penalizatoare, in masura in care a fost cazul.

Autoritatile fiscale romane au efectuat controale referitor la calculul impozitului pe profit pana la data de 31 decembrie 2005.

In Romania, exercitiul fiscal ramane deschis pentru verificari o perioada de 5 ani.

#### Pretul de transfer

In conformitate cu legislatia fiscala relevanta, evaluarea fiscala a unei tranzactii realizate cu partile afiliate are la baza conceptul de pret de piata aferent respectivei tranzactii. In baza acestui concept, preturile de transfer trebuie sa fie ajustate astfel incat sa reflecte preturile de piata care ar fi fost stabilite intre entitati intre care nu exista o relatie de afiliere si care actioneaza independent, pe baza „conditiilor normale de piata”.

Este probabil ca verificari ale preturilor de transfer, pentru tarifele/preturile practicate in relatia cu societatile din grup, sa fie realizate in viitor, de catre autoritatile fiscale, pentru a determina daca respectivele preturi respecta principiul „conditiilor normale de piata” si ca baza impozabila a contribuabilului roman nu este distorsionata.

#### Pretentii de natura juridica

Nu exista situatii semnificative care sa fie prezentate.

#### Riscuri financiare

##### Riscul ratei dobanzii

Societatea nu este angajata in nici un contract de imprumut si prin urmare nu este expusa riscurilor legate de miscari ale ratei dobanzii.

##### Riscul variatiilor de curs valutar

Majoritatea veniturilor realizate de Societate sunt in lei. Decalajul intre inregistrarea sumelor in valuta si stingerea acestora, nu poate genera prin variatia cursului de schimb, efecte patrimoniale semnificative.

##### Riscul de credit

Societatea abordeaza creditarea clientilor intr-o maniera procedurala, flexibila prin intermediul strategiei de contractare stabilita ca un mecanism esential de repartizare a riscului. Declansarea si adancirea crizei generalizate de lichiditate si solvabilitate a pietei financiar bancare va fi resimtită si de catre clientii Societatii, dar managementul monitorizeaza permanent creantele si incasarea acestora.

##### Riscul de piata

Principali clienti ai Societatii sunt S.C. Petrom S.A., S.N.G.N. Romgaz S.A. si S.C. Schlumberger care concentreaza 84% din totalul veniturilor inregistrate pentru anul financiar 2008. Contractele cu S.C. Petrom S.A. si S.C. Schlumberger sunt valabile pana la data de 30 Iunie 2009, respectiv 25 Iunie 2009. La data situatiilor financiare nu existau date exacte referitoare la prelungirea celor doua contracte.



## NOTA 10: ALTE INFORMATII (continuare)

**Criza financiara**

Prezenta criza financiara internationala a inceput in anul 2007 si s-a adancit semnificativ in a doua parte a anului 2008. Turbulentele semnificative aparute la nivelul pietei globale de credit au avut un efect semnificativ asupra entitatilor ce activeaza in diverse industrii, creand o criza generalizata de lichiditate si solvabilitate la nivelul pietelor financiar bancare.

Alte efecte semnificative ale crizei sunt cresterea costurilor de finantare, reducerea pietei creditarii si a consumului, o volatilitate semnificativa a pietelor de capital si a ratelor de schimb, etc. Falimentele au afectat sectorul financiar bancar, anumite State contribuind la re-capitalizarea unor asemenea entitati in scopul salvarii acestora de la faliment. Capacitatea de creditare s-a redus semnificativ ca si disponibilitatea de a credita, astfel incat cea mai mare parte a sectorului non-bancar la nivel mondial se confrunta cu incetinirea cresterii sau cu o severa recesiune economica.

In prezent sunt imposibil de estimat efectele acestei crizei financiare. Conducerea Societatii este constienta de situatia curenta din piata, dar considera ca s-au luat masurile necesare pentru continuarea activitatii Societatii.

**k) Angajamente**

Nu se impune o prezentare pentru angajamente de capital, garantii acordate sau primite.

**l) Sume datorate institutiilor de credit**

Societatea nu are in derulare niciun contract de imprumut pe termen lung/scurt si nici dobanzi restante.

**m) Stocuri**

	Materii prime si materiale consumabile	Productie in curs de executie	Produce finite si marfuri	Avansuri pentru cumparari de stocuri	Total
<b>Curent</b>					
Cost	6.180.656	-	-	62.890	6.243.546
Provizion stocuri depreciate si cu miscare lenta	144.643	-	-	-	144.643
<b>Precedent</b>					
Cost	4.297.845	-	-	245.627	4.543.472
Provizion stocuri depreciate si cu miscare lenta	102.558	-	-	-	102.558

## NOTE LA SITUATIILE FINANCIARE INDIVIDUALE

pentru exercitiul financiar incheiat la 31 decembrie 2008

(toate sumele sunt exprimate in lei noi ("RON"), daca nu este specificat altfel)

30.03.09

## Date informative

## Cod 30

I. Date privind rezultatul inregistrat		Nr. Rd.	Nr. unitati	Sume	
Unitati care au inregistrat profit		01	1	24,169,609	
II. Date privind platile restante		Nr. Rd.	Total col 2 + 3, din care:	Pentru activitatea curenta	Pentru activitatea de investitii
A		B	1	2	3
Plati restante - total (rd. 04+08+14 la 18+22) din care:		03	981.848	965.848	16.000
Furnizori restante - total (rd. 05 la 07), din care:		04	981.834	965.834	16.000
- peste 30 de zile		05	229.181	229.181	-
- peste 90 de zile		06	577.935	577.935	-
- peste 1 an		07	174.718	158.718	16.000
Obligatii restante fata de alti creditori		14	14	14	

III. Numarul mediu de salariatii		Nr. Rd.	31 decembrie 2007	31 decembrie 2008
Numarul mediu de salariatii		23	320	334

V. Tichete de masa		Nr. Rd.	Sume
Contravaloarea tichetelor de masa acordate salariatilor		30	358.797

## Situatia activelor imobilizate

## Cod 40

Elemente de imobilizari	Nr. Rd.	Sold initial	Cresteri	Valori brute		Sold final (col.5=1+2-3)
				Total	Din care: dezmembrari si casari	
A	B	1	2	3	4	5
<b>Imobilizari necorporale</b>						
Alte imobilizari	2	404.321	196.926	-	-	601.247
Avansuri si imobilizari necorporale in curs	3	44.388	161.795	196.925	-	9.258
<b>TOTAL (rd.01 la 03)</b>	<b>4</b>	<b>448.709</b>	<b>358.721</b>	<b>196.925</b>	<b>-</b>	<b>610.505</b>
<b>Imobilizari corporale</b>						
Terenuri	5	6.580.803	-	-	-	6.580.803
Constructii	6	9.731.700	-	140.572	-	9.591.128
Instalatii tehnice si masini	7	39.921.822	13.068.163	1.008.778	799.328	51.981.207
Alte instalatii, utraje si mobilier	8	61.183	7.547	2.265	2.165	66.465
Avansuri si imobilizari corporale in curs	9	5.952.729	12.947.825	13.075.710	-	5.824.844
<b>TOTAL (rd.05 la 09)</b>	<b>10</b>	<b>62.248.237</b>	<b>26.023.535</b>	<b>14.227.325</b>	<b>801.493</b>	<b>74.044.447</b>
Imobilizari financiare	11	5.789.895	-	-	-	5.789.895
<b>ACTIVE IMOBILIZATE - TOTAL (rd.04+10+11)</b>	<b>12</b>	<b>68.486.841</b>	<b>26.382.256</b>	<b>14.424.250</b>	<b>801.493</b>	<b>80.444.847</b>

**NOTE LA SITUATIILE FINANCIARE INDIVIDUALE**

pentru exercitiul financiar incheiat la 31 decembrie 2008

(toate sumele sunt exprimate in lei noi ("RON"), daca nu este specificat altfel)

**Situatia amortizarii activelor imobilizate**

Elemente de imobilizari	Nr. Rd.	Sold initial	Amortizare in cursul anului	Amortizare aferenta imobilizarilor scoase din evidenta	Amortizare la sfarsitul anului (col.9=6+7-8)
A	B	6	7	8	9
<b>Imobilizari necorporale</b>					
Alte imobilizari	14	212.513	77.484	-	289.997
<b>TOTAL (rd.13 la 14)</b>	<b>15</b>	<b>212.513</b>	<b>77.484</b>	-	<b>289.997</b>
<b>Imobilizari corporale</b>					
Constructii	17	-	945.090	13.466	931.624
Instalatii tehnice si masini	18	16.634.373	4.680.883	975.717	20.339.539
Alte instalatii, utilaje si mobilier	19	50.475	4.308	2.215	52.568
<b>TOTAL (rd. 16 la 19)</b>	<b>20</b>	<b>16.684.848</b>	<b>5.630.281</b>	<b>991.398</b>	<b>21.323.731</b>
<b>AMORTIZARI - TOTAL (rd.15+20)</b>	<b>21</b>	<b>16.897.361</b>	<b>5.707.765</b>	<b>991.398</b>	<b>21.613.728</b>

Administrator,  
Stanescu Adrian Ion  
Numele si prenumele

Semnatura  
Stampila unitatii



Intocmit,  
Guef Dorin  
Numele si prenumele  
Calitatea: Director Economic

Semnatura

**RAPORT ANUAL**  
**intocmit în conformitate cu Regulamentul C.N.V.M. nr.1/2006**  
**pentru exercițiul financiar 2008**

<b>Denumirea societății comerciale:</b>	<b>ROMPETROL WELL SERVICES S.A.</b>
<b>Sedlul social:</b>	Ploiești - str. Clopoțel nr. 2 bis
<b>Nr. telefon:</b>	0244/544321, 0244/544101
<b>Nr. fax:</b>	0244/522913
<b>Cod de identificare fiscală:</b>	RO 1346607
<b>Nr. de ordine în Registrul Comerțului:</b>	J29/110/05.03.1991
<b>Plaza de tranzacționare:</b>	BURSA DE VALORI BUCUREȘTI
<b>Capitalul social subscris și vărsat:</b>	<b>27.819.090 lei</b>
<b>Principalele caracteristici ale valorilor mobiliare emise de societatea comercială</b>	
<b>Nr. de acțiuni:</b>	278.190.900
<b>Valoarea nominală (lei/acțiune):</b>	0,10 lei
<b>Clasa și tipul valorilor mobiliare:</b>	"A" nominative

## **1. Analiza activității Societății Comerciale "ROMPETROL WELL SERVICES" S.A.**

### **1.1. a) Descrierea activității de bază a societății comerciale;**

S.C.ROMPETROL WELL SERVICES S.A. se prezintă ca un partener competitiv, viabil și serios, cu o variată gamă de servicii în domeniul industriei petrolere.

Obiectul de activitate al societății este următorul: operațiuni speciale la sonde, închirieri de scule și dispozitive speciale pentru sonde, alte prestări de servicii, producere și comercializare azot lichid și gazos, comercializare produse petrolere.

### **b) Precizarea datei de înființare a societății comerciale;**

Societatea Comercială Rompetrol Well Services S.A. a fost înființată în anul 1951 și în cei 58 de ani de activitate, deși a funcționat cu structuri diferite și sub diferite denumiri, principalul profil a fost executarea de operații speciale la sondele de petrol și gaze din România.

Ca formă de societate comercială pe acțiuni a fost transformată prin Hotărârea Guvernului nr. 1213 din noiembrie 1990, conform Legii 15/1990 sub denumirea de S.C. PETROS S.A., denumire sub care a funcționat până în septembrie 2001, dată când și-a schimbat denumirea în S.C. ROMPETROL WELL SERVICES S.A.

### **c) Descrierea oricărei fuziuni sau reorganizări semnificative a societății comerciale, ale filialelor sale sau ale societăților controlate, în timpul exercițiului financiar;**

Nu este cazul.

### **d) Descrierea achizițiilor și/sau înstrăinărilor de active;**

Retehnologizarea ca obiectiv prioritar se susține prin programul de investiții pentru 2008 având drept scop creșterea performanțelor echipamentelor din dotarea societății și a competitivității serviciilor speciale, în condițiile deținerii certificatului de calitate ISO 9001/2000 cu valabilitate până în septembrie 2009. Dintre obiectivele puse în funcțiune-total sau parțial în anul 2008 ca instalații tehnice și echipamente tehnologice se pot aminti : 4 agregate de cimentare, 6 cimenttruck-uri, 2 mixere cu recirculare, mixer unit skid, aparate de măsură și control, echipament IT, însumând echivalentul a 5.051.968 USD, din care valoarea investițiilor în curs la 31.12.2008 era de 2.055.198 USD. Finanțarea tuturor obiectivelor menționate s-a realizat din surse proprii.

Ieșirile din patrimoniu s-au materializat în valorificare prin vânzare, licitație și casare instalații și mașini (mijloace auto)- 1.151.615 lei.

### **e) Descrierea principalelor rezultate ale evaluării activității societății.**

#### **1.1.1. Elemente de evaluare generală:**

##### **a) profit;**

La nivelul anului 2008 s-a obținut:

-profit brut: 29.422.532 lei

-profit net: 24.169.609 lei

##### **b) cifra de afaceri;**

Cifra de afaceri pentru anul 2008: 104.860.057 lei

##### **c) export;**

Valoarea exporturilor însumează la nivelul anului 2008, echivalentul a 12.589.041 lei.

##### **d) costuri;**

Cauza principală a depășirii costurilor în valoare absolută se regăsește în recunoașterea integrală a cheltuielilor fixe și variabile aferente perioadei. Aprecierea

nu poate fi decât pozitivă deoarece creșterea veniturilor față de anul 2007 devansează creșterea cheltuielilor.

Eficiența economică la nivelul anului 2008 a depășit semnificativ atât nivelul realizat în anul 2007, cât și nivelul stabilit prin bugetul anual de venituri și cheltuieli.

-lei

Specificație	2006	2007	2008
Cheltuieli totale	51.893.121	71.359.370	80.635.699
Cheltuieli de exploatare, din care:	51.178.090	70.620.794	79.522.077
-cheltuieli materiale	15.694.212	14.346.857	20.673.367
-ch energie, apa, gaze	1.037.715	1.103.831	1.097.011
-cheltuieli cu personalul	13.693.301	16.757.332	22.439.148
-ch deprecieri imobilizari	3.744.366	4.193.349	5.707.766
-ch privind marfurile	3.884.231	8.137.361	7.675.209
-alte cheltuieli de exploatare	13.124.265	26.082.064	21.929.576
Cheltuieli financiare	715.031	738.576	1.113.622

**e) % din piață deținut;**

Apreclerea rezultatelor companiei a fost remarcată în anul 2008 în cadrul acțiunilor Topul Firmelor Prahovene prin obținerea locului 1 la categoria întreprinderi mari din industria extractivă de prelucrarea țițeiului și cocsificare a cărbunelui, trofeul de excelență, precum și trofeul exportatorilor.

**f) lichiditate (disponibil în cont, etc).**

Evidențierea evoluției Indicatorilor de lichiditate curentă (3,97 în anul 2006, 5,36 în anul 2007 respectiv 8,76 în anul 2008), susține gestionarea fluxurilor de numerar ale companiei cu asigurarea continuității tranzacțiilor comerciale fără a apela la împrumuturi bancare.

**1.1.2. Evaluarea nivelului tehnic al societății comerciale**

**Descrierea principalelor servicii prestate**

Principalele lucrări executate de societatea ROMPETROL WELL SERVICES sunt următoarele:

- **Operații executate cu agregate de cimentare-fisurare** de genul: cimentări de coloane, cimentări diverse, fisurări hidraulice, operații SAND-CONTROL (consolidări, împachetări), perforări cu jet abraziv, tratamente tensioactive, acidizări, omorări sonde, circulații, frezări și înlocuiri de fluide, intervenții la sondele avariate, pompări.

- **Operații cu autoconținere și amestecătoare de nisip:** transport și transvazare materiale pulverulente, prepararea amestecului de materiale pulverulente, operații propriu-zise la sonde.

- **Operații cu autocisterne:** -transvazări și transport de fluide (norol, țiței, soluții și emulsii acide, apă de zăcământ etc.)

- operații speciale la sonde (acidizări, fisurări, consolidări, cimentări, spălări).

- **Operații speciale cu azot lichid:**

- puneri în producție;

- fisurări cu azot;

- acidizări cu spumă;

-probe de presiune la capetele de erupție, material tubular, manifold, preventor de erupție, etc.;

- Operații cu clești mecanizați la sonde;
- Închirieri scule și echipamente pentru diferite lucrări în foraj-extracție sau rezolvarea unor accidente tehnice la sondă;
- Operații speciale cu instalații wire-line;
- Analize cimenturi la sondă sau în laborator;
- Operații de preparare a soluțiilor de cimentare conform rețetelor;
- Operații speciale de probare a straturilor productive de țigel și gaze;
- Operații de punere în producție cu separator trifazic orizontal;
- Produsul azot lichid fabricat la Fabrica de preparare azot Câmpina.

a) principalele piețe de desfacere pentru fiecare produs sau serviciu și metodele de distribuție;

Societatea ROMPETROL WELL SERVICES și-a menținut poziția pe piața internă fiind preocupată permanent de îmbunătățirea calității serviciilor efectuate. Disponând de capacitate de producție dispersate pe întreg teritoriul țării precum și de forță de muncă calificată și bine pregătită în domeniul prestărilor de servicii speciale la sondele de țigel și gaze, ROMPETROL WELL SERVICES asigură cu promptitudine serviciile cerute de beneficiarii acestora indiferent de locația în teritoriu.

Pe piața externă în cursul anului 2008 societatea a prestat servicii de specialitate în Bulgaria, Kazakhstan, Grecia și Ucraina.

b) ponderea fiecărei categorii de produse sau servicii în veniturile și în totalul cifrei de afaceri ale societății comerciale pentru ultimii trei ani;

Situația ponderii fiecărei categorii de servicii în veniturile din exploatare, precum și în cifra de afaceri, pe anii 2006, 2007, 2008 este prezentată în anexa nr. 1-a, respectiv 1-b.

c) produsele noi avute în vedere pentru care se va afecta un volum substanțial de active în viitorul exercițiu financiar precum și stadiul de dezvoltare al acestor produse. Adaptarea la cerințele diversificate ale clienților a condus la continuarea înnoirii parcului auto prin achiziționarea a 4 noi agregate de cimentare-fisurare tip ACF 500-11DH105/TATRA și a 6 autoconținere de mare capacitate de transport tip CM19. Deasemenea s-au pus în folosință 2 mixere cu recirculare precum și mixerul unit skid HPS 3000, urmând ca în anul 2009 să devină o prioritate și obiectivele: agregat de cimentare cu două linii și blender.

### 1.1.3. Evaluarea activității de aprovizionare tehnico-materială (surse indigene, surse import)

Precizarea de Informații cu privire la siguranța surselor de aprovizionare și la prețurile materiilor prime și la dimensiunile stocurilor de materii prime și materiale.

Menținerea în stare de funcționare a autospecialelor, precum și schimbarea structurii costurilor, în sensul diversificării serviciilor complexe care presupun și materiale asigurate de prestator, impun un sistem de aprovizionare operativ, dar și angajamente comerciale și financiare suplimentare atât de pe piața internă, cât și din import. Reducerea costurilor, ca măsură de creștere a eficienței economice, s-a urmărit în politica managerială și logistică prin angajarea unor tranzacții comerciale avantajoase ca raport calitate - preț.

Principalele tipuri de materiale necesare desfășurării activității sunt: piese de schimb auto, carburanți și lubrifianți, anvelope și acumulatori precum și ciment și aditivi.

În calitate de *beneficiar*, societatea noastră a încheiat contracte de vânzare-cumpărare cu o serie de furnizori de combustibili, piese de schimb și alte materiale: S.C. ROMPETROL DOWNSTREAM S.R.L., S.C. UPETROM S.A.PLOIEȘTI, APROMAT PLOIEȘTI, CORSER TRANS, S.C. CONFIND CÂMPINA, S.C. THREE PHARM SRL TG. MUREȘ, S.C. UMEB S.A. BUCUREȘTI, S.C. UZTEL SA PLOIEȘTI, S.C. AUTOMECANICA S.A. MEDIAȘ, S.C. LAFARGE CIMENT ROMÂNIA precum și cu prestatorii de servicii specializați pentru reparații și întreținere clădiri.

Sursele de aprovizionare interne sunt permanent evaluate și sunt sigure și stabile. Nivelurile stocurilor de materii prime și piese de schimb asigură în mod obișnuit activitatea pentru 10 zile. Prețurile de achiziție sunt prețurile practicate pe piață.

#### 1.1.4. Evaluarea activității de vânzare

a) *Descrierea evoluției vânzărilor secvențial pe piața internă și/sau externă și a perspectivelor vânzărilor pe termen mediu și lung;*

Evoluția veniturilor este prezentată în tabelul următor:

	-lei		
	2006	2007	2008
<b>Vânzări pe activități:</b>	<b>62.287.305</b>	<b>87,354,241</b>	<b>104,860,057</b>
• Venituri din servicii prestate	56.098.000	75,116,401	92,442,437
• Venituri din vânzarea mărfurilor	4.028.628	9,486,692	9,746,410
• Venituri din vânzarea produselor finite	2.160.677	2,751,148	2,671,210

Principalul client al societății **pe piața internă** este Petrom S.A București, prestațiile către acesta reprezentând la nivelul anului 2008 un procent de aproximativ 65% din totalul prestațiilor executate de societate.

Alți clienți către care Societatea ROMPETROL WELL SERVICES prestează servicii: sunt S.N.G.N. Romgaz S.A. Mediaș pentru care volumul lucrărilor executate în cursul anului 2008 reprezintă un procent de aproximativ 10% iar Schelele de Foraj și alți operatori din domeniul petroler reprezintă aproximativ 6% din prestații.

În cursul anului 2008 societatea a prestat servicii pe piața internă și către operatori Independenți precum: Amromco Energy LLC, Tacrom Drilling, Tacrom Services, Expert Petroleum, Midia Resources și Carpathian Energy.

În cursul anului 2008 **activitatea externă** a S.C. Rompetrol Well Services S.A. a continuat să se dezvolte într-un ritm mai lent comparativ cu anii precedenți.

În general, în condițiile în care în prima parte a anului s-a constatat o creștere continuă pe plan mondial a cererii de servicii la sondă, volumul de servicii efectuate de S.C. Rompetrol Well Services S.A. pe plan extern a fost ponderat de volumul intern al cererii de servicii de profil precum și de imposibilitatea de dezvoltare în același ritm a bazei tehnico –materiale și de producție a companiei.

În partea a doua a anului, situația economică mondială a schimbat radical nivelul cererii de servicii la sondă. Această diminuare a cererii pe plan mondial a influențat direct și volumul prestațiilor externe ale companiei.



În anul 2008 S.C. Rompetrol Well Services S.A. a avut activități comerciale în principal, în următoarele țări: Bulgaria, Grecia, Ucraina, Turkmenistan și Kazakhstan. Dintre acestea, filiala din Kazakhstan realizează peste 40% din volumul activității externe, prestand servicii de cimentare către operatorii ce activează în zona de Vest și în zona Centrală a țării, printre cei mai importanți clienți numărându-se: Altius Petroleum, Stepe Oil, North Caspian Petroleum LLP, Embayungneft și Pacifico Mining & Drilling.

Pentru a putea satisface cererea de servicii din parte companiilor mai sus menționate, sucursala Rompetrol Well Services Kazakhstan utilizează trei baze complet utilate și dotate cu echipament și personalul necesar pentru efectuarea de servicii specifice la standardele Internaționale ale acestei piețe.

Ponderele activității pe piața de profil din Kazakhstan este în prezent destul de mică (aproximativ 2%), volumul de activitate pe termen mediu și lung a S.C. Rompetrol Well Services S.A. depinzând în mare măsură de evoluția mondială a industriei extractive de petrol și gaze.

În anul 2008, S.C. Rompetrol Well Services S.A. a continuat prestarea de servicii de cimentare și tubaj sonde în Bulgaria, efectuând servicii la sondă pentru compania Direct Petroleum.

Tot în 2008, S.C. Rompetrol Well Services S.A. a prestat servicii de cimentare sonde în Grecia pentru compania Kavala Oil și în Ucraina pentru companiile Dafora și Atol.

S.C. Rompetrol Well Services S.A. a continuat furnizarea de utilaje pentru foraj și pentru echiparea sondelor către următoarele companii: Turkmengaz și Lenstor Enterprises LLP din Turkmenistan.

În 2009, S.C. Rompetrol Well Services S.A. va acorda prioritate menținerii cotel de plată în România, iar pe piața externă, exceptând Kazakhstanul, se va axa pe servicii la sondă prestate în țări limitrofe ca Bulgaria, Grecia și Ucraina, zone ce pot fi deservite folosind bazele operaționale de pe teritoriul României.

*b) Descrierea situației concurențiale în domeniul de activitate al societății comerciale, a ponderii pe piață a produselor sau serviciilor societății comerciale și a principalilor competitori;*

Aproximativ 40% din piața serviciilor specifice este deținută de societatea noastră. În domeniul operațiilor executate cu agregatele de cimentare, serviciile care au ponderea cea mai mare în domeniul nostru de activitate, concurenții sunt: SCHLUMBERGER LOGELCO INC. SUC. BUCUREȘTI și SIRCOSS Mediaș. Deasemeni există concurenți și în domeniul operațiilor cu azot lichid la sondă, cum ar fi WEATHERFORD INTERNATIONAL EASTERN EUROPE SRL și S.N.G.N. ROMGAZ Mediaș S.A. Iar în domeniul închirierilor de scule și echipamente, DOSCO PETROSERVICES SRL.

*c) descrierea oricărei dependențe semnificative a societății comerciale față de un singur client sau față de un grup de clienți a cărui pierdere ar avea un impact negativ asupra veniturilor societății.*

Rompetrol Well Services deține în continuare foarte mult de poziția OMV - PETROM BUCUREȘTI S.A. față de companiile române de prestări de servicii și de impactul pe care îl are acest fapt asupra firmelor noastre.

### 1.1.5. Evaluarea aspectelor legate de angajații/personalul societății comerciale

a) *Precizarea numărului și a nivelului de pregătire a angajaților societății comerciale precum și a gradului de sindicalizare a forței de muncă;*

La data de 31.12.2008, S.C. "ROMPETROL WELL SERVICES" S.A. înregistra un număr de 342 angajați cu contract de muncă, față de 337 angajați la începutul anului.

Structura personalului la 31 decembrie 2008 era următoarea:

TOTAL PERSONAL	342
din care:	
- cu studii superioare	92
- cu studii medii	32
- muncitorii calificați	216
- muncitorii necalificați	2

Gradul de sindicalizare a forței de muncă este de 96,49%, respectiv din 342 angajați, 330 sunt membri de sindicat.

b) *Descrierea raporturilor dintre manager și angajați precum și a oricăror elemente conflictuale ce caracterizează aceste raporturi.*

Raporturile dintre manager și angajați sunt normale și de colaborare, și se bazează pe "Contractul colectiv de muncă" la nivel de societate, ramură și nivel național, neexistând elemente conflictuale ce ar putea caracteriza aceste raporturi.

### 1.1.6. Evaluarea aspectelor legate de Impactul activității de bază a emitentului asupra mediului înconjurător

*Descrierea sintetică a impactului activităților de bază ale emitentului asupra mediului înconjurător precum și a oricăror litigii existente sau preconizate cu privire la încălcarea legislației privind protecția mediului înconjurător.*

Activitatea care se derulează în cadrul societății, atât la sediul din Ploiești, cât și la toate secțiile și punctele de lucru din țară, urmărește cu strictețe respectarea legislației de mediu în vigoare și în felul acesta se evită orice fel de litigii ce pot apărea cu privire la încălcarea legilor privind protecția mediului înconjurător.

Aspectele de mediu, care sunt generate în mod firesc, sunt ținute în permanență sub control, iar Rompetrol Well Services și-a propus să le îmbunătățească, în sensul micșorării poluării, prin gestionarea deșeurilor și colectarea lor selectivă. Eliminarea deșeurilor (acumulatori uzati, anvelope uzate, fier vechi, ulei auto uzat, deșeurii menajere, deșeurii formate din saci de plastic și rafle de plastic, etc.) se face pe baza contractelor încheiate cu firme autorizate.

Ținem să subliniem faptul că societatea și-a propus să îmbunătățească permanent performanța de mediu în toate activitățile sale, adoptând un comportament pro-activ în privința minimizării impacturilor asupra mediului înconjurător.

De asemenea Rompetrol Well Services și-a propus realizarea mai multor obiective de mediu, dintre care enumerăm:

- informarea furnizorilor și clienților asupra politici și acțiunilor societății în domeniul protecției mediului;
- monitorizarea și reducerea consumului de resurse (apă, gaz metan, energie electrică, lubrifianți și carburanți);
- refolosirea ambalajelor utilizate pentru aditivii lichizi, în scopul reducerii cantității de ambalaje introduse pe piața internă;
- Identificarea agenților autorizați pentru colectarea deșeurilor impurificate cu uleiuri și motorină;

- reducerea noxelor eliminate în atmosferă prin înlocuirea autospeciialelor dotate cu motoare non-euro cu autospeciiale moderne, dotate cu motoare EURO 4;
- Instruirea și conștientizarea întregului personal privind: colectarea selectivă a deșeurilor, reducerea consumurilor specifice și în special responsabilitatea punerii în practică a politicii de mediu pe care firma a declarat-o și a obiectivelor de mediu pe care și le-a propus să le atingă.

În cursul lunii Iulie 2008 a avut loc auditul de supraveghere a Sistemului Integrat de Management (mediu, calitate, securitate și sănătate în muncă), susținut de către Germanischer Lloyd Certification, în urma căruia societatea a primit calificativul de "foarte bine".

Conform Legii nr. 105/2006 și a Ordonanței de Urgență nr. 196/2005, privind obligațiile la Fondul de mediu, Rompetrol Well Services S.A. achită lunar taxele pentru emisiile de poluanți în atmosferă, provenite din surse fixe și semestrial taxele pentru emisiile de poluanți în atmosferă, provenite din surse mobile, conform Declarațiilor privind obligațiile la Fondul pentru mediu.

#### **1.1.7. Evaluarea activității de cercetare și dezvoltare**

*Precizarea cheltuielilor în exercițiul financiar precum și a celor ce se anticipează în exercițiul financiar următor pentru activitatea de cercetare dezvoltare.*

Nu este cazul.

#### **1.1.8. Evaluarea activității societății comerciale privind managementul riscului**

*Descrierea expunerii societății comerciale față de riscul de preț, de credit, de lichiditate și de cash flow. Descrierea politicilor și a obiectivelor societății comerciale privind managementul riscului.*

##### **Evaluarea activității societății comerciale privind managementul riscului**

Expunerea societății față de:

- *riscul de preț*: S.C.ROMPETROL WELL SERVICES S.A. Ploiești are o politică flexibilă de prețuri, ceea ce îi permite să reacționeze și să se adapteze la eventualele căderi ale prețurilor ce ar putea apărea în piață;
- *riscul de credit*: a fost redus, deoarece S.C.ROMPETROL WELL SERVICES S.A. Ploiești a abordat creditarea clienților într-o manieră procedurală, flexibilă prin intermediul strategiei de contractare stabilită ca un mecanism esențial de repartizare a riscului, dar declanșarea și adâncirea crizei generalizate de lichiditate și solvabilitate a pieței financiare bancare va fi evident resimțită și de către clienții Societății, dar managementul monitorizează permanent creanțele și încasarea acestora;
- *riscul de lichiditate*: a fost estimat ca scăzut până în prezent deoarece societatea a reușit obținerea unui echilibru stabil între generarea de vânzări cât mai semnificative și activitatea de recuperare a creanțelor rezultate. În schimb manifestarea agresivă a crizei financiare poate afecta în perioada următoare și segmentul de piață pe care activează compania;
- *riscul de cash-flow*: este dificil de caracterizat în contextul amenințărilor efectelor crizei pe piața globală de credit.

#### **1.1.9. Elemente de perspectivă privind activitatea societății comerciale**

*a) Prezentarea și analizarea tendințelor, elementelor, evenimentelor sau factorilor de incertitudine ce afectează sau ar putea afecta lichiditatea societății comerciale comparativ cu aceeași perioadă a anului anterior.*

Angajamentele către furnizori au fost achitate ritmic. Restanțele înregistrate nu prezintă riscul unor penalități semnificative și societatea nu este implicată în litigii

pentru achitarea unor asemenea debite. Societatea a asigurat permanenta operativitate în onorarea contractelor pe tot cuprinsul țării.

Redimensionarea capacităților prin redistribuirea autospeciialelor între punctele de lucru s-a realizat concomitent cu adaptarea la numericul de personal operativ necesar, urmărind permanent indicatorii specifici atât pe centrele de profit, cât și pe centrele de cost.

Perspectivile extinderii activităților de servicii pe piețe externe determină decizii raționale și operative privind angajarea mai prudentă a lichidităților la încheierea unor noi contracte.

*b) Prezentarea și analizarea efectelor cheltuielilor de capital, curente sau anticipate asupra situației financiare a societății comerciale comparativ cu aceeași perioadă a anului trecut.*

Societatea a funcționat prin utilizarea surselor proprii de finanțare, fără să angajeze credite de la Instituții bancare sau alte persoane juridice sau fizice.

În categoria datorii nu există datorii restante de natura dobânzilor sau altor credite angajate de la Instituții bancare.

*c) Prezentarea și analizarea evenimentelor, tranzacțiilor schimbărilor economice care afectează semnificativ veniturile din activitatea de bază.*

Creșterea veniturilor din activitatea de bază față de anul precedent cu 17.246.098 lei (cu 22 %), este rezultatul recunoașterii ca venituri a contravalorii tuturor prestațiilor efectuate, pentru care a existat preocuparea renegocierii periodice a tarifelor cu fiecare client reprezentativ. Totodată complexitatea, în creștere, a serviciilor a determinat urmărirea recuperării prin tarif și a contravalorii materialelor asigurate de societate. Trendul în creștere din ultimii trei ani va fi dificil de menținut deoarece atât la nivel microeconomic, cât și la nivelul economiei globale se vor resimți efectele imediate și de perspectivă ale crizei financiare.

## **2. Activele corporale ale societății comerciale**

### **2.1. Precizarea amplasării și a caracteristicilor principalelor capacități de producție în proprietatea societății comerciale.**

Detalierea caracteristicilor structurii prezente în Anexa "Active Imobilizate" din situațiile financiare anuale este dependentă de dispersia teritorială a punctelor de lucru și a capacităților de producție reprezentate în mod semnificativ de autospeciialele cu care personalul operativ se deplasează la sediul tuturor beneficiarilor.

Locul prestării serviciilor se identifică la beneficiari, nu în perimetrul organizatoric al societății, utilizarea capacităților de producție fiind dependentă de comenzile primite de la beneficiari.

Amplasamentul terenurilor și construcțiilor pe arla geografică se identifică în următoarele localități: Câmpina (Jud. Prahova), Tg. Cărbunefști (Jud. Gorj), Craiova (Jud. Dolj), Mihăești - Stupăreii (Jud. Vâlcea), Slobozia - Conachi (Jud. Galați), Leordeni (Jud. Argeș), Tg. Mureș (Jud. Mureș), Mediaș (Jud. Sibiu), Moinești (Jud. Bacău), Ianca (Jud. Brăila), Ploiești (Jud. Prahova), Potcoava (Jud. Olt), Tecuci (Jud. Galați), Timișoara (Jud. Timiș), Răzvad (Jud. Dâmbovița), Videle (Jud. Teleorman), Zădăreni (Jud. Arad), Boldești-Scăleni (Jud. Prahova).

Principalele capacități de producție sunt reprezentate de existența în patrimoniu a activelor imobilizate, precum: agregate de cimentare, containere, bunkere, cisterne, L.E.A., Fabrica de azot, analizator ultrastatic, consistometru, vâscozimetru și alte tipuri de autoutilitare.

## **2.2. Descrierea și analizarea gradului de uzură al proprietăților societății comerciale.**

Lucrul în aer liber la sonde, deplasarea pe drumuri greu accesibile și evoluția prețului de achiziție al autospeciailor justifică un grad de uzură ridicat compensat prin investițiile semnificative din ultimii ani. Specificul auto al capacităților de producție implică recunoașterea unor costuri de mentenanță suplimentare rezultate din acte normative imperative specifice integrării europene și a problemelor de protecție a mediului: licențe de transport agabaritic, rovinețe, tahografe, taxe de mediu, taxe de primă înmatriculare, taxe locale, etc.

Activele imobilizate a căror valoare fluctuează sub incidența factorilor necontrolabili de către companie, cum ar fi amplasamentul într-o zonă de interes, inflația sau evoluția valorii de piață a acestui tip de active, a impus angajarea Societății Generale a Experților Tehnici - București, firmă autorizată, pentru evaluarea construcțiilor și a terenurilor la data de referință 31 decembrie 2007 prezentată în situațiile financiare ale anului 2007. În anul 2008 nu au fost înregistrate alte reevaluări.

## **2.3. Precizarea potențialelor probleme legate de dreptul de proprietate asupra activelor corporale ale societății comerciale.**

Pentru toate activele patrimoniale se recunoaște dreptul de proprietate, cu excepția obiectului contractelor de leasing financiar. Metodologia recunoscută pentru evidențierea înregistrării contractelor de leasing financiar prevede prezentarea în cadrul mijloacelor fixe a contravalorii bunurilor care fac obiectul acestor contracte. Efectul în valoarea netă este de 224.508 lei.

## **3. Piața valorilor mobiliare emise de societatea comercială "ROMPETROL WELL SERVICES" S.A.**

### **3.1. Precizarea prețelor din România și din alte țări pe care se negociază valorile mobiliare emise de societatea comercială.**

Valorile mobiliare emise de S.C. ROMPETROL WELL SERVICES S.A., sunt tranzacționate începând cu data de 18.06.1998 la Bursa de Valori București, în sectorul valorilor mobiliare emise de persoane juridice române, categoria a II-a.

Valorile mobiliare emise de societate sunt din clasa A - acțiuni nominative.

Capitalul social la 31.12.2008 este de 27.819.090 lei echivalent a 278.190.900 acțiuni cu o valoare nominală de 0,10 lei/acțiune și este repartizat pe deținători astfel:

1. The Rompetrol Group N.V.	14.187.748,80 lei (51,00005 %)
2. Alți acționari (aprox. 4.700)	13.631.341,20 lei (48,99995 %)

### **3.2. Descrierea politicii societății comerciale cu privire la dividende. Precizarea dividendelor cuvenite/plătite/acumulate în ultimii 3 ani și, dacă este cazul, a motivelor pentru eventuala micșorare a dividendelor pe parcursul ultimilor 3 ani.**

Pentru anul 2006, A.G.O.A. din 25.04.2007 a aprobat repartizarea profitului net în sumă de 9.941.024 lei după cum urmează:

- 544.878 lei pentru constituirea rezervelor legale;
- 3.860.870 lei pentru acoperirea pierderii contabile aferente anilor financiari precedenți;
- 994.100 lei pentru fondul de participare a salariaților la profit;
- 4.541.176 lei – alte rezerve ce au fost propuse ca sursă de majorare a capitalului social, majorare ce a fost aprobată în AGEA din 28.06.2007.

Adunare Generală Extraordinară din 28.06.2007 a aprobat majorarea capitalului social al Societății cu suma de 4.636.515 lei, de la 9.273.030 lei până la 13.909.545 lei, prin emisiunea cu titlu gratuit a unui număr de 46.365.150 acțiuni noi cu o valoare nominală de 0.10 lei/acțiune, prin utilizarea următoarelor surse:

- rezerve constituite din profitul anului 1999 în sumă de 95.339 lei;
- rezerve constituite din profitul anului 2006 în sumă de 4.541.176 lei.

Astfel capitalul social majorat în valoare de 13.909.545 lei, a fost împărțit în 139.095.450 acțiuni cu o valoare nominală de 0.10 lei/acțiune.

Acțiunile nou emise au fost alocate acționarilor înscrși în Registrul Acționarilor la data de înregistrare aprobată de AGEA, respectiv 13.07.2007, proporțional cu deținerile fiecăruia. Indicele de alocare a fost de 0,5.

Pentru anul 2007, A.G.O.A. din 18.04.2008 a aprobat repartizarea profitului net în sumă de 17.257.705 lei, după cum urmează:

- 820.000 lei pentru constituirea rezervei legale;
- 16.437.705 lei -alte rezerve ce au fost propuse ca sursă de majorare a capitalului social, majorare ce a fost aprobată în AGEA din 20.06.2008.

Adunare Generală Extraordinară din 20.06.2008 a aprobat majorarea capitalului social al Societății cu suma de 13.909.545 lei, de la 13.909.545 lei până la 27.819.090 lei, prin emisiunea cu titlu gratuit a unui număr de 139.095.450 acțiuni noi cu o valoare nominală de 0.10 lei/acțiune.

Acțiunile nou emise au fost alocate acționarilor înscrși în Registrul Acționarilor la data de înregistrare aprobată de AGEA, respectiv 08.07.2008, proporțional cu deținerile fiecăruia. Indicele de alocare a fost de 1.

Pentru anul 2008, A.G.O.A. din 27.04.2009 va hotărî cum se va repartiza profitul.

Astfel în 2008 s-au realizat venituri totale în valoare de 110.058.231 lei, cu angajarea unor cheltuieli totale în valoare de 80.635.699 lei obținând un profit brut de 29.422.532 lei, respectiv un profit net de 24.169.609 lei.

Consiliul de Administrație propune distribuirea unui dividend brut pe acțiune pentru exercițiul financiar al anului 2008, în sumă de 0,024 lei.

### **3.3. Descrierea oricăror activități ale societății comerciale de achiziționare a propriilor acțiuni.**

Societatea nu a desfășurat activități de achiziționare a propriilor acțiuni.

### **3.4. În cazul în care societatea comercială are filiale, precizarea numărului și a valorii nominale a acțiunilor emise de societatea mamă deținute de filiale.**

Nu este cazul.

### **3.5. În cazul în care societatea comercială a emis obligațiuni și/sau alte titluri de creanță, prezentarea modului în care societatea comercială își achită obligațiile față de deținătorii de astfel de valori mobiliare.**

Nu este cazul.

## **4. Conducerea societății comerciale ROMPETROL WELL SERVICES S.A.**

### **4.1. Prezentarea listei administratorilor societății comerciale și a următoarelor informații pentru fiecare administrator:**

a) CV (nume, prenume, vârstă, calificare, experiența profesională, funcția și vechimea în funcție;

Consiliul de Administrație are la 31.12.2008 următoarea componență:

• *Președinte:* Dl Adrian-Ion Stănescu, cetățean român, născut la data de 26.11.1953; Dl Adrian-Ion Stănescu îndeplinește funcția de membru al Consiliului de Administrație în perioada 23.11.2002 - 11.08.2003. Este ales Președinte al Consiliului de Administrație în Adunarea Generală a Acționarilor din 09.03.2006.

Dl Adrian-Ion Stănescu are studii în domeniul tehnologiei construcțiilor de mașini, tehnologiei operațiilor de cimentare, management și marketing.

Are o bogată experiență profesională în tehnologiile și practicile Industriei petroliere, în implementarea practicilor moderne de management și administrarea calitativă a resurselor, în deschiderea de piețe noi și creșterea volumului de vânzări pe piețele interne și externe, ocupând funcții de conducere în companiile în care a lucrat.

Din mai 2003, Dl Adrian-Ion Stănescu este Director General Adjunct la S.C. ROMPETROL WELL SERVICES S.A.

• *Membru:* Dna Gabriela-Paula Sîrbu, cetățean român, născută la data de 30.06.1958; Dna Gabriela Paula Sîrbu are studii economice și are experiență profesională deosebită în economia și marketingul industriei de petrol în care lucrează din 1981.

Dna Gabriela Paula Sîrbu este aleasă membru al Consiliului de Administrație în Adunarea Generală a Acționarilor din 09.03.2006.

• *Membru:* Dl. Niculae Vidu, cetățean român, născut la data de 08.12.1947;

Dl. Niculae Vidu a fost ales membru al Consiliului de Administrație în Adunarea Generală a Acționarilor din 11.08.2003, iar Adunarea Generală a Acționarilor din 06.09.2007 a aprobat alegerea domniei sale pentru încă un mandat.

Dl. Niculae Vidu a studiat geologia și metode moderne în explorarea geologică, precum și economia petrolului. Are experiență profesională îndelungată în aceste domenii de activitate.

*b) orice acord, înțelegere sau legătură de familie între administratorul respectiv și o altă persoană datorită căreia persoana respectivă a fost numită administrator;*

Nu avem cunoștință de existența vreunui acord, înțelegere sau legătură de familie între administratorii societății și o altă persoană datorită căreia au fost numiți administratori;

*c) participarea administratorului la capitalul societății comerciale;*

Administratorii nu participă la capitalul societății.

*d) lista persoanelor afiliate societății comerciale.*

Nu avem persoane afiliate S.C. ROMPETROL WELL SERVICES S.A.

#### **4.2. Prezentarea listei membrilor conducerii executive a societății comerciale.**

La 31.12.2008 situația posturilor de conducere din S.C.ROMPETROL WELL SERVICES S.A. se prezintă astfel:

Nr. crt.	Denumire funcția	Numele și prenumele	Participare la capitalul societății
1.	DIRECTOR GENERAL	ing. BARBU VASILE	1.314.000 actiuni
2.	DIRECTOR GENERAL ADJUNCT	Ing. STANESCU ADRIAN-ION	-
3.	DIRECTOR ECON-ADMINISTRATIV	ec. GUEF DORIN	-
4.	DIRECTOR PRODUCȚIE	Ing.DUMITRU GHEORGHE	13.800 actiuni
5.	DIRECTOR ECONOMIC ADJUNCT	ec. DUMITRU VALERICA	88.800 actiuni

**Pentru fiecare, prezentarea următoarelor informații:**

a) termenul pentru care persoana face parte din conducerea executivă;  
Începând cu 01.01.2007, ocupanții posturilor de Director General și Director General Adjunct au încheiat cu societatea, contracte de management pe o durată de 4 ani. Ocupanții posturilor de Director Economic-Administrativ, Director Producție, Director Economic Adjunct au contracte pe durată nedeterminată.

b) orice acord, înțelegere sau legătură de familie între persoana respectivă și o altă persoană datorită căreia persoana respectivă a fost numită ca membru al conducerii executive;

Nu există acord, înțelegere sau legătură de familie între ocupanții posturilor de mai sus și o altă persoană datorită căreia ocupanții posturilor au fost numiți ca membri ai conducerii executive;

c) participarea persoanei respective la capitalul societății comerciale.

Participarea fiecărui membru al conducerii executive la capitalul social al societății este redată în tabelul de mai sus.

**4.3. Pentru toate persoanele prezentate la 4.1. și 4.2. precizarea eventualelor litigii sau proceduri administrative în care au fost implicate, în ultimii 5 ani, referitoare la activitatea acestora în cadrul emitentului, precum și acelea care privesc capacitatea respectivei persoane de a-și îndeplini atribuțiile în cadrul emitentului.**

Nici una din persoanele din conducerea societății nu a fost implicată în ultimii 5 ani în litigii sau proceduri administrative.

## 5. Situația financiar-contabilă

Prezentarea unei analize a situației economico-financiare actuale comparativ cu ultimii 3 ani, cu referire cel puțin la:

a) elemente de bilanț: active care reprezintă cel puțin 10% din total active; numerar și alte disponibilități lichide; profituri reinvestite; total active curente; total pasive curente;

În anul 2008 au existat premisele continuității activității statutare. Valoarea producției realizate a depășit nivelul aprobat prin bugetul de venituri și cheltuieli pe anul 2008. Această tendință este efectul direct al adaptării la cerințele segmentului de piață pe care își desfășoară activitatea-prestări servicii în industria petrolieră.

- lei

Specificație	2006	2007	2008
<b>Total Activ , din care :</b>	<b>62.902.615</b>	<b>88.297.390</b>	<b>111.646.004</b>
Active Imobilizate	38.530.285	51.589.480	58.831.119
Active circulante	24.255.103	36.406.746	52.296.229
Alte elemente	117.227	301.164	518.656
<b>Total Pasiv, din care :</b>	<b>62.902.615</b>	<b>88.297.390</b>	<b>111.646.004</b>
Capital	9.273.030	13.909.545	27.819.090
Rezerve	38.409.876	44.290.809	51.738.262
Rezultat reportat /profit nerepartizat	5.535.278	16.437.705	22.969.609
Rezultat exercitiu	9.941.024	17.257.705	24.169.609
Datoriile exigibile sub un an	6.105.995	6.786.588	5.972.494



Active circulante, respectiv datorii curente nete	18.015.098	29.700.745	46.649.142
Datoriile exigibile peste un an	238.606	258.163	104.823
Alte elemente	3.339.830	6.614.580	3.041.726

b) *contul de profit și pierderi: vânzări nete; venituri brute; elemente de costuri și cheltuieli cu o pondere de cel puțin 20% în vânzările nete sau în veniturile brute; provizioanele de risc și pentru diverse cheltuieli; referire la orice vânzare sau oprire a unui segment de activitate efectuată în ultimul an sau care urmează a se efectua în următorul an; dividendele declarate și plătite;*

Specificație	-lei		
	2006	2007	2008
Venituri totale, din care:	63.775.303	91.908.135	110.058.231
Venituri din exploatare	63.313.617	87.664.560	106.043.442
Venituri financiare	461.686	4.243.575	4.014.789
Cheltuieli totale	51.893.121	71.359.370	80.635.699
Cheltuieli de exploatare, din care:	51.178.090	70.620.794	79.522.077
- cheltuieli materiale	15.694.212	14.346.857	20.673.367
- ch. energie, apă, gaze	1.037.715	1.103.831	1.097.011
- cheltuieli cu personalul	13.693.301	16.757.332	22.439.148
- ch. depreciere imobilizări	3.744.366	4.193.349	5.707.766
- ch. privind mărfurile	3.884.231	8.137.361	7.675.209
- alte cheltuieli de exploatare	13.124.265	26.082.064	21.929.576
Cheltuieli financiare	715.031	738.576	1.113.622
Rezultat brut - profit	11.882.182	20.548.765	29.422.532
Impozit pe profit	1.941.158	3.291.060	5.252.923
Rezultat net - profit	9.941.024	17.257.705	24.169.609

Specificație	Realizări- an precedent	-lei	
		Prevederi buget*	Realizări
Venituri totale din care	91.908.135	91.284.936	110.058.231
Venituri de exploatare	87.664.560	91.284.936	106.043.442
Venituri financiare	4.243.575		4.014.789
Cheltuieli totale din care	71.359.370	70.634.178	80.635.699
Cheltuieli de exploatare	70.620.794	70.584.984	79.522.077
Cheltuieli financiare	738.576	49194	1.113.622
Rezultat brut :			
Profit	20.548.765	20.650.758	29.422.532
Pierdere			
Impozit pe profit	3.291.060	3.545.936	5.252.923
Rezultat net :			
Profit	17.257.705	17.104.822	24.169.609

\*)La prezentare s-a folosit cursul de 2,5189 lei /USD

Modificările în valoare absolută și în structură a elementelor de cheltuleli prezentate sunt determinate de :

- creșterea preocupării pentru asigurarea de servicii complexe, inclusiv materiale Import de bună calitate, dar din ce în ce mai scumpe (ciment și aditivi);
- suplimentarea cheltuielilor privind reparațiile și întreținerea parcului auto;
- constituirea de provizioane cu acceptarea caracterului nedeductibil al cheltulelii, dar cu o prezentare prudentă și cât mai reală a creanțelor și stocurilor;
- suplimentarea cheltuleliilor privind circulația pe drumurile publice în condițiile actualizării legislației, atât prin montarea tahometrelor și obținerea rovinetelor, respectiv a taxelor auto în creștere, dar și al restricționării circulației autospecialelor de mare tonaj;
- distribuirea în anul 2008 a cotei de participare a salariaților la profit pentru o sumă brută de 1.917.000 lei pentru care a fost constituit provizion în anul 2007;
- evoluția parității leu-alte valute;
- plata la termen a datorilor către bugetul de stat și bugetele locale.

În contextul prezentat, sistematizarea efectelor cuantificabile ale factorului macroeconomic a impus o viziune flexibilă a restructurării S. C. Rompetrol Well Services S.A., ca furnizor de servicii pentru sectorul industriei petroliere -aflate la rândul său în restructurare, pentru identificarea măsurilor oportune de menținere competitivă pe piața serviciilor în condițiile pieței libere. Obiectivele și măsurile organizatorice proprii prezintă un grad înalt de similitudine cu cele ale sectorului industriei petroliere, pe care o deservește:

- re tehnologizare în vederea identificării ofertei de servicii cu grad înalt de complexitate și elaborarea unor studii de analiză și ofertare pentru clienții semnificativi;
- creșterea siguranței în funcționarea echipamentelor;
- asigurarea unor condiții de muncă și sociale mai bune la toate locațiile;
- promovarea și implementarea unor metode performante de management;
- corelarea dinamică cu evoluția factorilor interni și externi de influență și de conjunctură;
- extinderea utilizării informaticii și tehnologiilor informaționale în coordonarea proceselor tehnice și economice;
- reducerea costurilor de operare și optimizarea fluxurilor de transport;
- reorganizarea activității fabricii de azot.

Specificație	Unitate de măsură	Anul 2005	Anul 2006	Anul 2007	Anul 2008
<b>Operații speciale</b>	Operații echivalente agregat-contelner-cisternă	14.727	13.251	12.599	14.262
<b>Număr mediu personal</b>	Persoane	366	338	320	334
<b>Productivitatea muncii medie anuală</b>	Lei/ persoană	132.319	170.675	242.340	283.022
<b>Parc auto</b>	Număr autospeciale	133	132	136	132

Evoluția indicatorilor prezintă sintetic trendul activității în unități fizice comparativ cu evoluția numărului de autospeciale. Elementul de apreciere al eficienței se identifică în evoluția semnificativ crescătoare a productivității muncii.

c) cash flow: toate schimbările intervenite în nivelul numerarului în cadrul activității de bază, investițiilor și activității financiare, nivelul numerarului la începutul și la sfârșitul perioadei.

#### Situația fluxurilor de trezorerie

Specificație	-lei		
	2006	2007	2008
0	1	2	3
<b>Profit net înainte de impozitare și elemente extraordinare</b>	<b>11,786,813</b>	<b>20,548,765</b>	<b>29,422,532</b>
Ajustări	3,814,539	4,880,283	8,152,473
<b>Profitul din exploatare înainte de schimbări în capitalul circulant</b>	<b>15,601,352</b>	<b>25,429,048</b>	<b>37,575,005</b>
Modificări ale capitalului circulant	(3,825,904)	(8,458,294)	(31,149,371)
<b>Numerar net din activități de exploatare</b>	<b>11,775,448</b>	<b>16,970,754</b>	<b>6,425,635</b>
<b>Numerar net din activități de investiție</b>	<b>(6,493,039)</b>	<b>(9,400,501)</b>	<b>(12,942,600)</b>
<b>Numerar net din activități de finanțare</b>	<b>114,330</b>	<b>(9,457)</b>	<b>(168,909)</b>
<b>Variația netă a numerarului și echivalentelor de numerar</b>	<b>5,396,739</b>	<b>7,560,796</b>	<b>(6,685,874)</b>
<b>Numerar și echivalente de numerar la începutul exercițiului financiar</b>	<b>3,076,408</b>	<b>8,473,147</b>	<b>16,033,943</b>
<b>Numerar și echivalente de numerar la sfârșitul exercițiului financiar</b>	<b>8,473,147</b>	<b>16,033,943</b>	<b>9,348,069</b>

Derularea contractelor cu clienți și furnizorii tradiționali au permis în anul 2008 obținerea performanțelor economice peste indicatorii realizați în anul precedent, și peste prevederile din bugetul de venituri și cheltuieli pentru anul 2008.

Specificație	2006	2007	2008
0	1	2	3
<b>Indicatori de lichiditate</b>			
Indicatorul lichidității curente	3.97	5.36	8.76
Indicatorul lichidității imediate	3.40	4.71	7.74
<b>Indicatori de activitate</b>			
Viteza de rotație a debitelor-clienți (zile)	60	55	53
Viteza de rotație a creditelor-furnizor (zile)	21	15	11
Viteza de rotație a activelor imobilizate	1.62	1.69	1.80
Viteza de rotație a activelor totale	0.99	0.99	0.94
<b>Indicatori de profitabilitate</b>			
Rentabilitatea capitalului angajat	0.22	0.27	0.29
Marja brută din vânzări	19.08	23.52	27.55

Valorile Indicatorilor prezentați reflectă îmbunătățirea reală a performanțelor economice ca rezultat al activității de bază, precum și finanțarea din surse proprii fără angajarea unor credite comerciale de la Instituții bancare.

În anul 2008 rezultatul pe acțiune a fost de 0,13 lei /acțiune.

## 6. Anexe

a) *actele constitutive ale societății comerciale, dacă acestea au fost modificate în anul pentru care se face raportarea;*

Actul Constitutiv al Societății a fost modificat în cursul anului 2008 conform Hotărârii AGEA din 20.06.2008, anexată.

b) *contractele importante încheiate de societatea comercială în anul pentru care se face raportarea;*

S.C.ROMPETROL WELL SERVICES S.A. Ploiești, și-a desfășurat activitatea pe bază de contracte astfel că pe parcursul anului 2008 au fost încheiate un număr de 72 contracte în calitate de **prestator – furnizor**, dintre care 36 contracte prestări servicii încheiate cu principalii beneficiari ai societății noastre: PETROM S.A. București, S.N.G.N. ROMGAZ S.A. Medias, Schele de foraj și alte unități din domeniul petroler și al căror obiect a fost prestarea de servicii anexe extracției țitelului și gazelor naturale.

Din punct de vedere al contractelor de prestări servicii încheiate cu diverși beneficiari interni, situația la finele anului 2008 se prezintă astfel:

### REALIZARI CONTRACTE PRESTARI SERVICII -2008

Nr.	Beneficiar	Valoare contract 2008 lei	Realizat lei
1	<b>S.N.P. PETROM S.A. BUCURESTI</b> Membru OMV Grup	<b>85,685,249.65</b>	<b>57,890,110.67</b>
2	F.S. RM.VALCEA	204,522.00	264,172.30
3	F.S. BASCOV	246,177.00	168,376.50
4	F.S. ZADARENI	65,260.00	90,596.20
5	F.S. PLOIESTI	80,002.00	96,193.40
6	F.S. VIDELE	210,038.00	242,266.25
7	F.S. CRAIOVA	171,240.00	299,589.40
8	FORADEx BUCURESTI	110,143.00	90,296.00
9	FOSERCO TG.OCNA	641,492.00	128,483.93
10	ROMFOR BOLDESTI SCAENI	101,144.00	69,588.70
11	FORAJ BUZAU	266,997.00	103,335.80
12	AQUAFOR INTERNATIONAL TG. OCNA	453,327.00	70,699.50
13	HIDRAULIC S.A.MOINESTI	71,965.00	124,246.70
14	GRUP SERVICII PETROLIERE CONSTANTA	22,100.00	50,271.10
15	F.S TG.MURES	170,520.00	469,007.00
16	DAFORA MEDIAS	2,024,820.00	2,711,291.08
	<b>SUBTOTAL SCHELE FORAJ</b>	<b>4,839,747.00</b>	<b>4,978,413.86</b>
17	S.N.G.N. ROMGAZ		9,140,670.86
	<b>SUBTOTAL S.N.G.N ROMGAZ</b>		<b>9,140,670.86</b>

18	AMROMCO ENERGY SRL PLOIESTI		2,042,963.15
19	AMROMCO ENERGY LLC NEW YORK-SUC. PLOIESTI		1,226,245.20
20	PETROMSERVICE SA BUCURESTI		17,627.00
21	FLOWTEX SERVICE ROMANIA SA MEDIAS		65,976.70
22	TOREADOR RESOURCES CORP.- SUC.BUCURESTI		85,875.60
23	RODMIR EXPERT		20,137.50
24	TRANSDEX SA ORADEA		244,112.00
25	SCHLUMBERGER LOGELCO INC.SUC.BUCURESTI		8,610,486.56
26	TEHNOTOP GROUP SRL CRAIOVA		10,240.00
27	REGAL PETROLEUM ROMANIA SRL		148,971.15
28	MIDIA RESOURCES		1,270,492.34
29	TACROM DRILLING SRL		633,809.20
30	TACROM SERVICES SRL		18,752.00
31	CARPATHIAN ENERGY SRL BUCURESTI		21,748.70
32	EXPERT PETROLEUM SRL		370,130.20
	<b>SUBTOTAL TERTI</b>	<b>0.00</b>	<b>14,787,567.30</b>
	<b>TOTAL</b>	<b>90,524,996.65</b>	<b>86,796,762.69</b>

Analizarea gradului de realizare a contractelor încheiate a condus la următoarea situație: la sfârșitul anului 2008, în domeniul principal de activitate și anume prestări servicii la sondele de petrol și gaze, S.C.ROMPETROL WELL SERVICES S.A. Ploiești a obținut o valoare apropiată de valoarea contractată, fapt datorat estimărilor făcute de beneficiarii lucrărilor funcție de volumul de lucrări previzionate.

Pentru anul 2008, principalul nostru client PETROM S.A. a emis comenzi trimestriale pentru servicii la sonde cu o valoare agregată de peste 85 milioane lei. Producția realizată a fost de peste 57 milioane lei ca urmare a reprogramării, de către beneficiar, a unor lucrări sau proiecte pe parcursul anului trecut.

De asemenea în urma licitației organizată în anul 2007, de către S.N.G.N. ROMGAZ MEDIAS în vederea atribuirii serviciilor pentru cimentări sonde, societatea noastră a fost declarată câștigătoare, ceea ce a condus la încheierea Contractului de prestări servicii pentru perioada 2007-2008.

În cazul societăților de foraj, clienții tradiționali ai S.C. ROMPETROL WELL SERVICES S.A., procentul de realizare al producției contractate pentru anul 2008 a fost depășit cu un procent de aproape 3%, în condițiile apariției unor proiecte care nu au putut fi previzionate la finele anului 2007 sau chiar încetării unor proiecte aflate în derulare.

Societatea a efectuat lucrări și pe bază de comandă în urma acceptării ofertelor, în cele mai multe cazuri acestea fiind achitate cu fișă CEC sau Ordin de Plată, în avans sau în momentul executării prestației pentru următorii clienți : S.C. THREE PHARM S.R.L. TG. MUREȘ, S.C. CONPET S.A. PLOIEȘTI, S.C. PEGAMONT S.R.L. PLOIEȘTI, S.C. ALGORITM S.R.L. BUCUREȘTI, S.C. UNITATEA DE EXECUȚIE FORAJE MOTRU S.A., S.C. TALPAC S.R.L. FOCȘANI, S.C. COMESAD RO S.R.L. PITEȘTI, S.C. PRODREP MG S.R.L. NEGREȘTI OAȘ.

S.C. ROMPETROL WELL SERVICES S.A. a continuat colaborarea în domeniul închirierii de scule și echipamente de foraj extracție prin prelungirea valabilității Contractelor de închiriere scule și echipamente, încheiate cu beneficiarii tradiționali: S.C. ROMFOR S.A.BOLDEȘTI-SCĂIENI, S.C. DAFORA S.A. MEDIAS.

Contractele de închiriere spații închelate se referă la spațiile închiriate la Secția Câmpina încă din anii anteriori (S.C. ALICSTAL HIDRO S.R.L., S.C. HALLIBURTON ENERGY S.R.L., S.C. CRISVAL S.R.L., S.C. ADYMPLEX PRELMET S.R.L., S.C. ADYBAS S.R.L., SCHLUMBERGER LOGELCO INC, S.C. OVINIAL S.R.L. MĂGURENI, S.C. BESPOKE SHOEMAKERS & CO S.R.L. BRAȘOV, bloc nefamilisti) precum și la cele încheiate în cursul anului 2008 (S.C. BRAUS GUARD S.R.L. CÂMPINA, S.C. EUROTOTAL SERVICE S.R.L. CÂMPINA, S.C. TWOALI PRODIMPEX S.R.L. CÂMPINA, Secția Timișoara (apartamente, ECOMASTER SERVICII ECOLOGICE) precum și în alte locații aparținând S.C. ROMPETROL WELL SERVICES S.A.

În calitate de **beneficiar**, societatea noastră a încheiat contracte vânzare-cumpărare cu o serie de furnizori de combustibili, plase de schimb și alte materiale: ROMPETROL DOWNSTREAM S.R.L. BUCUREȘTI, UPETROM S.A. PLOIEȘTI, LAFARGE CIMENT (ROMÂNIA) S.A. BUCUREȘTI, GERMA ROM TRANS S.R.L., CONFIND S.R.L., APROMAT S.A., VARO S.R.L. RÂMNICU VÂLCEA, AIR LIQUIDE ROMÂNIA S.A., precum și cu prestatorii de servicii specializați pentru reparații și întreținere clădiri și alte servicii specifice.

*c) actele de demisie/demitere, dacă au existat astfel de situații în rândul membrilor administrației, conducerii executive, cenzorilor;*


În anul 2008 nu s-a înregistrat nici un act de demisie sau demitere a membrilor conducerii societății.

*d) lista filialelor societății comerciale și a societăților controlate de aceasta;*  
S.C. Rompetrol Well Services S.A. nu are filiale.

*e) lista persoanelor afiliate societății comerciale.*  
Nu este cazul.


DIRECTOR ECONOMIC ADMIN,

DI Dorin Guef



CONSILIUL DE ADMINISTRATIE,

Președinte: DI Adrian - Ion Stănescu



DIRECTOR GENERAL,

DI Vasile Barbu



Anexa 1-a

## SITUATIE PONDERE REALIZARI SORTIMENTE IN VENITURI DIN EXPLOATARE PE ANI 2006, 2007, 2008

Denumire sortiment	2006		2007		2008	
	Realizare valoric in venituri	Pondere in venituri	Realizare valoric in venituri	Pondere in venituri	Realizare valoric in venituri	Pondere in venituri
1	4	6	6	7	6	7
Op. de probare sirata cu testerul cu echip. Baker-Cameron	2.006.706.610	3.17	2.323.417.000	2.85	2.895.977.000	2.73
Op. cu agregate de cimentare	2.101.417.790	3.32	3.246.882.000	3.70	3.893.306.000	3.67
Op. cu autocisterna pana la 14m3	23.751.129.890	37.51	27.575.131.000	31.45	45.946.383.000	43.33
Op. cu cesti mecanizati	1.999.565.910	3.16	1.544.484.000	1.76	1.536.361.000	1.45
Op. preparare retele	1.009.479.960	1.59	1.432.756.000	1.63	1.847.775.000	1.74
Op. analize ciment sonda	546.074.210	0.86	763.149.000	0.87	1.055.541.000	1.00
Op. cu autocantariere si amestecatoare de ciment	829.444.110	1.31	1.526.298.000	1.74	1.250.209.000	1.18
Op. azot lichid la sonda converter Op. speciale cu autocisterna de azot lichid la sonda	3.789.535.870	5.99	5.497.527.000	6.27	8.214.082.000	7.75
Inchineri echipamente speciale	1.005.577.730	1.59	1.400.645.000	1.60	1.763.618.000	1.68
Inchineri scule pentru foraj-extractie	791.850.580	1.25	1.148.937.000	1.31	1.697.651.000	1.60
Op. cu gaimadensimetru	1.264.542.050	2.00	2.541.033.000	3.35	2.693.980.000	2.73
Op. cu sloz vertical de 35to	655.894.910	1.04	612.465.000	0.70	725.895.000	0.68
Op. separator	285.664.240	0.45	329.777.000	0.38	412.718.000	0.39
Op. cu autocisteme de HCl	836.000	0.00	10.550.000	0.01	114.617.000	0.11
Azot lichid	286.314.230	0.45	139.089.000	0.16	164.433.000	0.15
Transporturi	453.254.700	0.72	530.582.000	0.61	883.886.000	0.83
Diverse	2.176.077.000	3.44	2.759.628.000	3.15	2.673.480.000	2.52
Total Activitate Venituri din Exploatare SC Rompetrol Well Services	20.188.460.380	31.89	33.445.954.000	38.14	27.898.496.000	26.31
	63.313.617.000	100.00	87.686.214.000	100.00	106.043.442.000	100.00

20

Anexa 1-b

## SITUATIE PONDERE REALIZARI SORTIMENTE IN CIFRA DE AFACERI PE ANI 2006, 2007, 2008

Denumire sortiment	2006		2007		2008	
	Realizare valoric in cifra de afaceri	Pondere in cifra de afaceri	Realizare valoric in cifra de afaceri	Pondere in cifra de afaceri	Realizare valoric in cifra de afaceri	Pondere in cifra de afaceri
1	4	5	6	7	6	7
Op.de probare strale cu testarul de echip. Baker-Cameron	2,006,706.610	3.22	2,323,417.000	2.66	2,895,977.000	2.76
Op.de punere in productie a s-delor Op.cu agregate de cimentare	2,101,417.790	3.37	3,246,682.000	3.72	3,893,306.000	3.71
Op.cu autocisterna para la 14m3	23,751,129.880	38.13	27,575,131.000	31.56	45,943,363.000	43.82
Op.cu destii mecanizati	1,989,565.910	3.21	1,544,484.000	1.77	1,635,361.000	1.46
Op.preparare retele	1,009,479.980	1.62	1,432,756.000	1.64	1,847,775.000	1.76
Op.analize ciment sonda	546,074.210	0.88	763,149.000	0.87	1,055,641.000	1.01
Op.cu autocantinare si amestecatoare de ciment	829,444.110	1.33	1,526,298.000	1.75	1,260,209.000	1.19
Op.azot lichid la sonda converter	3,769,535.870	6.08	6,497,527.000	6.29	8,214,082.000	7.83
Op.speciale cu autocisterna de azot lichid la sonda	1,005,577.730	1.61	1,400,845.000	1.60	1,783,518.000	1.70
Inchirieri echipamente speciale	791,850.580	1.27	1,148,937.000	1.31	1,697,651.000	1.62
Inchirieri scule pentru foraj-extracție	1,264,542.050	2.03	2,941,033.000	3.37	2,893,980.000	2.76
Op.cu gaimadensimetru	655,894.910	1.05	612,465.000	0.70	725,085.000	0.69
Op.cu stoz vertical de 35to	285,664.240	0.46	329,777.000	0.38	412,718.000	0.39
Op.separator	936.000	0.00	10,550.000	0.01	114,617.000	0.11
Op.cu autocisterna de HCl	286,314.230	0.46	139,089.000	0.16	154,433.000	0.15
Azot lichid	453,254.700	0.73	530,582.000	0.61	663,688.000	0.64
Transporturi	2,176,077.000	3.49	2,759,828.000	3.16	2,673,450.000	2.55
Diverse	171,690.830	0.28	457,710.000	0.52	168,185.000	0.16
Total Activitate Cifra de Afaceri SC Rompetrol Well Services	19,162,148.380	30.76	33,135,635.000	37.92	26,715,111.000	25.48
	62,287,305.000	100.00	87,375,895.000	100.00	104,860,057.000	100.00

21