

**ROMPETROL WELL SERVICES S.A.**  
**SITUATII FINANCIARE INDIVIDUALE**

Intocmite in conformitate cu **Ordinul Ministrului Finantelor Publice nr. 1286/2012**  
**31 decembrie 2014**

---


**ROMPETROL WELL SERVICES S.A.**  
**SITUATII FINANCIARE INDIVIDUALE**

Intocmite in conformitate cu **Ordinul Ministrului Finantelor Publice nr. 1286/2012**  
**31 decembrie 2014**

---

**Cuprins**

	<b>Pagina</b>
Situatia rezultatului global	1
Situatia pozitiei financiare	3
Situatia modificarii capitalurilor proprii	5
Situatia fluxurilor de trezorerie	6
Note la situatiile financiare	7
1. Informatii despre entitate	7
1.1. Bazele intocmirii situatiilor financiare	7
1.2. Principii, politici si metode contabile	8
1.3. Rationamente profesionale semnificative, estimari si ipoteze	16
1.4. Modificari ale politicilor contabile si ale informatiilor de furnizat	16
1.5. Standarde emise, dar care nu sunt inca in vigoare si nu au fost adoptate inainte de termen	18
2. Cifra de afaceri	21
3. Alte venituri si alte cheltuieli	
3.1. Alte venituri de exploatare	22
3.2. Cheltuieli privind prestatii externe	22
4. Cheltuieli si venituri financiare	
4.1. Venituri financiare	23
4.2. Cheltuieli financiare	23
5. Cheltuieli cu beneficiile angajatilor	23
6. Impozitul pe profit	24
7. Rezultat pe actiune	25
8. Imobilizari corporale	26
9. Investitii imobiliare	27
10. Imobilizari necorporale	27
11. Imobilizari financiare	28
12. Alte imobilizari financiare	29
13. Stocuri	29
14. Creante comerciale si similare	30
15. Alte active circulante	31
16. Numerar si depozite pe termen scurt	32
17. Capital social	
17.1. Capital social subscris	32
17.2. Ajustari ale capitalului social	33
18. Provizioane	33
19. Alte beneficii postangajare	34
20. Datorii comerciale si alte datorii (curente)	35
21. Prezentarea partilor afiliate	35
22. Angajamente si contingente	38
23. Obiectivele si politicile pentru gestionarea riscurilor financiare	39
24. Evenimente ulterioare perioadei de raportare	40



JUDET: PRAHOVA	FORMA DE PROPRIETATE: 34 - Societati comerciale pe actiuni
PERSOANA JURIDICA: ROMPETROL WELL SERVICES S.A.	ACTIVITATE PREPONDERENTA
ADRESA: str. CLOPOTEI, nr. 2bis, Ploiesti	(denumire grupa CAEN): Activitati de servicii anexe extractiei
Cod 100189	petrolului brut si gazelor naturale
TELEFON: 0244 544 321	COD GRUPA CAEN: 0910
NUMAR DIN REGISTRUL COMERTULUI: J29/110/1991	COD UNIC DE INREGISTRARE FISCALA: 1346607

**SITUATIA REZULTATULUI GLOBAL**  
Pentru anul încheiat la 31 decembrie 2014

	Note	La data 31.12.2014	La data 31.12.2013
<b>Cifra de afaceri</b>	2	88.034.179	111.109.482
Servicii prestate		86.884.769	109.109.852
Venituri din vanzarea marfurilor		1.149.410	1.999.630
Alte venituri din exploatare	3.1	490.935	381.468
<b>VENITURI DIN EXPLOATARE - TOTAL</b>		<b>88.525.114</b>	<b>111.490.950</b>
Cheltuieli cu materialele consumabile		(18.489.946)	(28.411.122)
Cheltuieli cu energie si apa		(628.939)	(700.903)
Cheltuieli privind marfurile		(490.274)	(614.140)
Cheltuieli cu personalul, din care :	5	(25.918.725)	(27.310.967)
Salarii		(20.676.988)	(21.585.777)
Cheltuieli cu asigurarile si protectia sociala		(5.241.737)	(5.725.190)
Ajustari de valoare privind activele imobilizate, din care		(9.436.852)	(10.043.214)
Amortizare		(9.404.412)	(9.800.741)
Ajustari de valoare privind activele circulante		(6.641.080)	864.622
Cheltuieli privind prestatiile externe	3.2	(16.343.818)	(14.007.763)
Cheltuieli cu alte impozite, taxe si varsaminte asimilate		(793.170)	(843.933)
Ajustari privind provizioanele, net		(635.118)	(317.595)
Alte cheltuieli de exploatare		(682.603)	(431.721)
<b>CHELTUIELI DE EXPLOATARE - TOTAL</b>		<b>(80.060.525)</b>	<b>(81.816.736)</b>
<b>PROFITUL DIN EXPLOATARE</b>		<b>8.464.589</b>	<b>29.674.214</b>
Venituri din dobanzi		1.914.377	2.438.145
- din care, veniturile obtinute de la entitatile afiliate		1.750.617	1.723.257
Alte venituri financiare		1.013.269	1.043.319
<b>VENITURI FINANCIARE - TOTAL</b>	4.1	<b>2.927.646</b>	<b>3.481.464</b>
Ajustari de valoare privind imobilizarile financiare		(43.508)	252.321
Alte cheltuieli financiare		(947.599)	(1.031.126)
<b>CHELTUIELI FINANCIARE - TOTAL</b>	4.2	<b>(991.107)</b>	<b>(778.805)</b>



**ROMPETROL WELL SERVICES S.A.**  
**SITUATIA REZULTATULUI GLOBAL**  
**Pentru anul incheiat la 31 decembrie 2014**  
*(toate sumele sunt exprimate in lei ("RON"), daca nu este specificat altfel)*

<b>REZULTATUL FINANCIAR</b>		1.936.539	2.702.659
<b>PROFITUL INAINTE DE IMPOZITARE</b>		10.401.128	32.376.873
<b>Cheltuiala cu impozitul pe profit</b>	6	(1.544.383)	(4.777.854)
<b>PROFITUL EXERCITIULUI FINANCIAR</b>		<b>8.856.745</b>	<b>27.599.019</b>
<b>Rezultat pe acțiune</b>	7	<b>0,03</b>	<b>0,10</b>
<b>Alte elemente ale rezultatului global</b>		-	-
<b>REZULTATUL GLOBAL AL EXERCITIULUI FINANCIAR</b>		<b>8.856.745</b>	<b>27.599.019</b>

Situațiile financiare de la pagina 1 la pagina 40 au fost aprobate de către Consiliul de Administrație și au fost autorizate pentru a fi publicate în conformitate cu rezoluția administratorilor din data de 23 martie 2015.


**Administrator,**  
**STANESCU Adrian**

Semnatura  
 Stampila unitatii



**Intocmit,**  
**MANOLE Vasile - Gabriel**  
 Director Economic

Semnatura



**ROMPETROL WELL SERVICES S.A.**  
**SITUATIA POZITIEI FINANCIARE**  
**Pentru anul incheiat la 31 decembrie 2014**  
*(toate sumele sunt exprimate in lei ("RON"), daca nu este specificat altfel)*

	Note	La data 31.12.2014	La data 31.12.2013
<b>Active</b>			
<b>Active imobilizate</b>			
Imobilizari corporale	8	47.205.320	51.247.437
Investitii imobiliare	9	581.623	600.225
Imobilizari necorporale	10	20.436	30.967
Imobilizari financiare	11	6.481.348	6.528.251
Alte imobilizari financiare	12	29.211.824	3.363.525
Creante privind impozitul amanat	6	1.540.683	373.882
<b>Total active imobilizate</b>		<b>85.041.234</b>	<b>62.144.287</b>
<b>Active circulante</b>			
Stocuri	13	5.016.645	6.171.457
Creante comerciale si similare	14	81.031.142	95.289.073
Impozit pe profit de recuperat		1.087.643	
Alte active circulante	15	241.230	229.378
Numerar si depozite	16	6.069.540	17.026.759
<b>Total active circulante</b>		<b>93.446.200</b>	<b>118.716.667</b>
<b>Total active</b>		<b>178.487.434</b>	<b>180.860.954</b>
<b>Capital si rezerve</b>			
<b>Capital</b>			
Capital social, din care:		28.557.446	28.557.446
Capital subscris varsat	17.1	27.819.090	27.819.090
Ajustari ale capitalului social	17.2	738.356	738.356
Rezerve legale		5.563.818	5.563.818
Alte rezerve		100.010.510	80.757.218
Rezultat reportat tranzitie IFRS		18.330.138	18.330.138
Rezultat curent		8.856.745	27.599.019
<b>Total capital propriu</b>		<b>161.318.657</b>	<b>160.807.639</b>
<b>Datorii pe termen lung</b>			
Provizioane	18	2.106.593	1.363.272
Datorii privind beneficiile angajatilor	19	1.003.851	909.452
Datorii privind impozitele amanate	6	1.002.597	1.052.770
<b>Total datorii pe termen lung</b>		<b>4.113.041</b>	<b>3.325.494</b>

**ROMPETROL WELL SERVICES S.A.**  
**SITUATIA POZITIEI FINANCIARE**  
**Pentru anul incheiat la 31 decembrie 2014**

*(toate sumele sunt exprimate in lei ("RON"), daca nu este specificat altfel)*

<b>Datorii curente</b>			
Datorii comerciale si similare	20	12.358.338	14.298.916
Impozit pe profit de plata		-	1.528.905
Provizioane	18	697.398	900.000
<b>Total datorii pe termen scurt</b>		<b>13.055.736</b>	<b>16.727.821</b>
<b>Total datorii</b>		<b>17.168.777</b>	<b>20.053.315</b>
<b>Total capital propriu si pasive</b>		<b>178.487.434</b>	<b>180.860.954</b>

Situațiile financiare de la pagina 1 la pagina 40 au fost aprobate de către Consiliul de Administrație și au fost autorizate pentru a fi publicate în conformitate cu rezoluția administratorilor din data de 23 martie 2015.

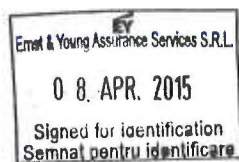
**Administrator,**  
STANESCU Adrian Ion

Semnatura  
Stampila unitatii



**Intocmit,**  
MANOLE Vasile - Gabriel  
Director Economic

Semnatura



**ROMPETROL WELL SERVICES S.A.**  
**SITUATIA MODIFICARII CAPITALURILOR PROPRII**  
**Pentru anul incheiat la 31 decembrie 2014**  
*(toate sumele sunt exprimate in lei ("RON"), daca nu este specificat altfel)*

**SITUATIA MODIFICARII CAPITALURILOR PROPRII**  
**Pentru anul încheiat la 31 decembrie 2013**

	Capital social	Rezerve legale	Alte rezerve	Rezultat reportat tranzitie IFRS	Rezultatul perioadei	Capitaluri proprii total
Sold la 1 ianuarie 2013	194.559.835	5.563.818	66.855.424	(147.672.251)	21.969.330	141.276.156
Transfer la alte rezerve	-	-	-	-	-	-
Rezultat reportat	(166.002.389)	-	13.901.794	166.002.389	(13.901.794)	-
Rezultatul perioadei	-	-	-	-	27.599.019	27.599.019
Dividende	-	-	-	-	(8.067.536)	(8.067.536)
<b>Sold la 31 decembrie 2013</b>	<b>28.557.446</b>	<b>5.563.818</b>	<b>80.757.218</b>	<b>18.330.138</b>	<b>27.599.019</b>	<b>160.807.639</b>

**SITUATIA MODIFICARII CAPITALURILOR PROPRII**  
**Pentru anul încheiat la 31 decembrie 2014**

	Capital social	Rezerve legale	Alte rezerve	Rezultat reportat tranzitie IFRS	Rezultatul perioadei	Capitaluri proprii total
Sold la 1 ianuarie 2014	28.557.446	5.563.818	80.757.218	18.330.138	27.599.019	160.807.639
Transfer la alte rezerve	-	-	57.430	-	-	57.430
Rezultat reportat	-	-	19.253.292	-	(19.253.292)	-
Rezultatul perioadei	-	-	(57.430)	-	8.856.745	8.799.315
Dividende	-	-	-	-	(8.345.727)	(8.345.727)
<b>Sold la 31 decembrie 2014</b>	<b>28.557.446</b>	<b>5.563.818</b>	<b>100.010.510</b>	<b>18.330.138</b>	<b>8.856.745</b>	<b>161.318.657</b>

Alte rezerve reprezinta rezerve constituite prin repartizarea din profitul exercitiului financiar anterior.

Rezultatul reportat reprezinta rezultatul reportat provenit din adoptarea pentru prima dată a IAS, mai puțin IAS 29.

Constituirea rezervei in suma de 57.430 lei este efectul aplicarii reglementarii privitoare la reinvestirea profitului incepand cu 1 iulie 2014. Valoarea echipamentelor noi puse in functiune in perioada iulie-decembrie 2014, în acord cu restricțiile reglementării fiscale a fost de 57.430 lei.

Situațiile financiare de la pagina 1 la pagina 40 au fost aprobate de către Consiliul de Administrație și au fost autorizate pentru a fi publicate în conformitate cu rezoluția administratorilor din data de 23 martie 2015.


**Administrator,**  
**STANESCU Adrian Ion**

Semnatura  
 Stampila unitatii



**Intocmit,**  
**MANOLE Vasile - Gabriel**  
 Director Economic

Semnatura





**ROMPETROL WELL SERVICES S.A.**  
**SITUATIA FLUXURILOR DE TREZORERIE**  
**Pentru anul incheiat la 31 decembrie 2014**  
*(toate sumele sunt exprimate in lei ("RON"), daca nu este specificat altfel)*

---

**SITUATIA FLUXURILOR DE TREZORERIE**

Metoda indirecta	Exercitiul financiar	
	Incheiat la 31.12.2014	Incheiat la 31.12.2013
Denumirea elementului		
Fluxuri de numerar din activitati de exploatare:		
Profit net inainte de impozitare si elemente extraordinare	10.401.128	32.376.873
<i>Ajustari pentru:</i>		
Amortizare si ajustari de valoare aferente imobilizarilor corporale	9.426.477	9.995.996
Amortizare si ajustari de valoare aferente imobilizarilor necorporale	10.374	47.218
Miscari in alte provizioane, net	7.293.727	(941.668)
Venituri din dobanzi	(1.914.377)	(2.438.145)
Pierdere / (profit) din vanzarea de imobilizari corporale	(51.560)	(175.804)
<b>Profitul din exploatare inainte de schimbari in capitalul circulant</b>	<b>25.165.769</b>	<b>38.864.470</b>
Descrestere / (Crestere) a creantelor comerciale si de alta natura	(56.600)	(24.282.258)
Descrestere / (Crestere) a stocurilor	681.028	(1.080.529)
(Descrestere) / Crestere a datoriilor comerciale si de alta natura	(385.548)	(1.492.846)
Impozit pe profit platit	(5.377.905)	(4.774.273)
<b>Numerar net din activitati de exploatare</b>	<b>20.026.744</b>	<b>7.234.564</b>
Fluxuri de numerar din activitati de investitie:		
Plati pentru achizitionarea de imobilizari corporale	(5.387.430)	(5.470.685)
Incasari din vanzarea de imobilizari corporale si necorporale	73.390	-
Plati pentru imobilizari financiare	-	318.573
Dobanzi incasate	1.788.781	1.799.517
<b>Numerar net din activitati de investitie</b>	<b>(3.525.259)</b>	<b>(3.352.594)</b>
Fluxuri de numerar din activitati de finantare:		
Cash pooling	(17.828.657)	
Dividende platite	(9.900.758)	(5.523.200)
<b>Flux de numerar net din activitati de finantare</b>	<b>(27.729.415)</b>	<b>(5.523.200)</b>
Descresterea / cresterea neta a numerarului si echivalentelor de numerar	(11.227.930)	(1.641.230)
Numerar si echivalente de numerar la inceputul exercitiului financiar	20.390.284	22.031.514
<b>Numerar si echivalente de numerar la sfarsitul exercitiului financiar</b>	<b>9.162.354</b>	<b>20.390.284</b>

In valoarea numerarului si echivalentelor de numerar la 31 decembrie 2014 au fost incluse si depozitele colaterale pe termen lung (a se vedea nota 22).

Situațiile financiare de la pagina 1 la pagina 40 au fost aprobate de către Consiliul de Administrație și au fost autorizate pentru a fi publicate în conformitate cu rezoluția administratorilor din data de 23 martie 2015.

**Administrator,**  
**STANESCU Adrian Ion**

Semnatura  
 Stampila unitatii



**Intocmit,**

**MANOLE Vasile - Gabriel**  
 Director Economic

Semnatura



**ROMPETROL WELL SERVICES S.A.**  
**NOTE LA SITUATIILE FINANCIARE INDIVIDUALE**  
**Pentru anul încheiat la 31 decembrie 2014**

*(toate sumele sunt exprimate in lei ("RON"), daca nu este specificat altfel)*

---

**NOTE LA SITUATIILE FINANCIARE**

**1. INFORMATII DESPRE ENTITATE**

Situațiile financiare ale S.C. **ROMPETROL WELL SERVICES S.A.** pentru exercițiul încheiat la 31 decembrie 2014 au fost autorizate în conformitate cu decizia Consiliului de Administrație din data de 23 martie 2014.

S.C. Rompetrol Well Services S.A. ("Societatea") este o societate pe acțiuni, sediul social fiind înregistrat la adresa Ploiești, strada Clopoței, Nr. 2 bis, România. Societatea este înregistrată la Registrul Comerțului cu numărul J29/110/05.03.1991.

Compania are înregistrată în Republica Kazakhstan, Atyrau, 060003, str Moldagaliyeva 31/19, o sucursală fără personalitate juridică.

Ca formă de societate comercială pe acțiuni a fost transformată prin Hotărârea Guvernului nr. 1213 din noiembrie 1990, conform Legii 15/1990 sub denumirea de S.C. PETROS S.A., denumire sub care a funcționat până în septembrie 2001, dată când și-a schimbat denumirea în S.C. ROMPETROL WELL SERVICES S.A.

Obiectul de activitate al societății constă în principal din: operațiuni speciale la sonde, închirieri de scule și dispozitive speciale pentru sonde, alte prestări de servicii. Societatea prestează servicii, pentru clienți atât de pe piața internă, cât și de pe piața internațională. Experiența din domeniul industriei petroliere atât din țară, cât și din străinătate, oferă garanția de partener competitiv, viabil și serios, pe o variată gamă de servicii:

- Servicii de cimentare primară și secundară
- Servicii de acidizare și fisurare
- Servicii Sand-Control (consolidări și împachetări)
- Servicii de tratare cu azot a sondelor
- Servicii de testare a sondelor
- Servicii de tubare a sondelor
- Servicii de închiriere a sculelor de foraj și instrumentație

Societatea este parte a Grupului KazMunayGas. Situațiile financiare anuale consolidate sunt întocmite la nivelul societății-mamă, The KMG International NV având sediul social la World Trade Center, Strawinskylaan 807, Tower A, etaj 8, 1077 XX, Amsterdam, Olanda.


Aceste situații financiare anuale consolidate au caracter public și sunt disponibile pe pagina de internet [www.rompetrol.com](http://www.rompetrol.com), la secțiunea Relații Investitori.

Ultimul părinte al Grupului KazMunayGas este "Întreprinderea proprietate de stat asupra managementului activelor Samruk-Kazyna" JSC, o entitate cu sediul în Kazakhstan.

Compania desfășoară activități similare și prin Sucursala ROMPETROL WELL SERVICES înregistrată în Republica Kazakhstan. Moneda funcțională națională este tenge KZT.

**1.1. BAZELE ÎNTOCMIRII SITUAȚIILOR FINANCIARE**

Începând cu sfârșitul exercițiului financiar încheiat la 31 Decembrie 2012, situațiile financiare ale societății au fost întocmite în conformitate cu Ordinul Ministerului Finanțelor Publice nr. 1286/2012 pentru aprobarea Reglementărilor contabile conforme cu Standardele Internaționale de Raportare Financiară, aplicabile societăților comerciale ale căror valori mobiliare sunt admise la tranzacționare pe o piață reglementată, cu modificările și completările ulterioare. Aceste prevederi sunt aliniate la cerințele



**ROMPETROL WELL SERVICES S.A.**  
**NOTE LA SITUATIILE FINANCIARE INDIVIDUALE**  
**Pentru anul incheiat la 31 decembrie 2014**

*(toate sumele sunt exprimate in lei ("RON"), daca nu este specificat altfel)*

Standardelor Internaționale de Raportare Financiară adoptate de Uniunea Europeană, cu excepția IAS 21 *Efectele Variației de Schimb Valutar privind moneda funcțională*.

În scopul pregătirii acestor situații financiare, în conformitate cu cerințele legislative românești, moneda funcțională a Societății este considerată a fi leul românesc (RON).

Situațiile financiare individuale au fost întocmite pe baza costului istoric. Situațiile financiare individuale sunt prezentate în RON și toate valorile sunt rotunjite RON, cu excepția cazului în care se indică altfel.

Situațiile financiare ale societății sunt întocmite pe baza principiului continuității activității.

## **1.2. PRINCIPII, POLITICI SI METODE CONTABILE**

### **a) Principiul continuității**

Situațiile financiare ale Societății au fost întocmite în baza principiului continuității activității.

### **b) Transformari in moneda straina**

Tranzacțiile în valută sunt înregistrate inițial de Societate la cursurile de schimb la vedere aferente monedei funcționale de la data la care tranzacția se califică pentru prima dată pentru recunoaștere. Activele și datoriile monetare în valută sunt reconvertite la cursul de schimb la vedere aferent monedei funcționale la data de raportare.


Diferențele apărute la decontarea sau convertirea elementelor monetare sunt înregistrate în contul de profit și pierdere. Elementele nemonetare exprimate în valută evaluate pe baza costului istoric sunt convertite utilizându-se cursurile de schimb de la data efectuării tranzacțiilor inițiale. Elementele nemonetare exprimate în valută și evaluate la valoarea justă sunt convertite utilizându-se cursurile de schimb din data la care a fost determinată valoarea justă. Câștigul sau pierderea aparută la reconvertirea elementelor nemonetare este tratată în conformitate cu recunoașterea câștigului sau a pierderii la modificarea valorii juste (respectiv, diferențele de schimb valutar la elementele cu privire la care câștigul sau pierderea din valoarea justă este recunoscută la alte elemente ale rezultatului global sau profit sau pierdere sunt recunoscute și la alte elemente ale rezultatului global, respectiv, profit sau pierdere).

Ratele de schimb folosite pentru conversia soldurilor exprimate în valută la 31 decembrie 2014 au fost pentru RON:

	<u>31 decembrie 2013</u>	<u>31 decembrie 2014</u>
1 EUR	4,4847	4,4821
1 USD	3,2551	3,6868

Pentru preluarea indicatorilor Sucursalei din Kazakhstan se utilizează conversia KZT în USD și apoi USD în RON, rata de schimb pentru KZT fiind:

	<u>31 decembrie 2013</u>	<u>31 decembrie 2014</u>
1 USD	153,61	182,35



**ROMPETROL WELL SERVICES S.A.**  
**NOTE LA SITUATIILE FINANCIARE INDIVIDUALE**  
**Pentru anul incheiat la 31 decembrie 2014**

*(toate sumele sunt exprimate in lei ("RON"), daca nu este specificat altfel)*

---

**c) Instrumente financiare**

Societatea stabilește clasificarea instrumentelor financiare la data recunoașterii inițiale. Toate instrumentele financiare sunt măsurate inițial la valoarea justă.

Activele financiare ale Societății cuprind numerar și echivalente de numerar, creanțe comerciale și alte creanțe (inclusiv împrumuturi către entități afiliate) și investiții financiare. Datoriile financiare ale Societății cuprind datoriile comerciale și alte datorii. Politicile contabile de recunoaștere și măsurare pentru fiecare element în parte sunt prezentate în această notă.

Investițiile financiare disponibile pentru vânzare sunt recunoscute la valoarea justă.

**d) Deprecierea activelor financiare**

Societatea evaluează activele financiare la fiecare dată a bilanțului pentru a stabili dacă există o dovadă obiectivă că un activ financiar sau un grup de active financiare este depreciat. Un activ financiar sau un grup de active financiare este depreciat dacă, și numai dacă, există o dovadă obiectivă a deprecierei ca rezultat al unui sau mai multor evenimente care au apărut după recunoașterea inițială a activului și dacă acel eveniment care ocazionalizează pierderi are un impact asupra fluxurilor viitoare de numerar ale activului financiar sau ale grupului de active financiare și poate fi estimat credibil. Dovezile deprecierei pot include informații privind faptul că debitorii sau un grup de debitori întâmpină dificultăți financiare semnificative, încălcarea contractului sau neefectuarea plăților de dobânzi sau principal, probabilitatea ca aceștia să falimenteze sau să fie supuși unei alte forme de reorganizare financiară și există informații disponibile care arată o scădere cuantificabilă a fluxurilor viitoare de numerar, cum ar fi schimbări privind întârzierea la plată sau privind condiții economice corelate cu neexecutarea obligațiilor.

**e) Imobilizări corporale**


Imobilizările corporale sunt prezentate la cost în situațiile financiare ale Societății

Se menționează că Societatea a optat în anul 2012 să aplice exceptarea privind costul presupus pentru prima aplicare a IFRS :

- Clădirile și terenurile au fost prezentate în situația poziției financiare întocmită în conformitate cu prevederile contabile românești (OMFP nr. 3055/2009) pe baza evaluării efectuate la 31 decembrie 2010. Societatea a ales să considere aceste valori drept cost presupus la data reevaluării pentru că aceste valori erau comparabile cu valoarea justă.
- Echipamentele au fost prezentate în situația poziției financiare întocmită în conformitate cu prevederile contabile românești (OMFP nr. 3055/2009) pe baza evaluării efectuate la 31 decembrie 2003. Societatea a ales să considere aceste valori drept cost presupus la data reevaluării pentru că aceste valori erau comparabile cu valoarea justă.

Când activele sunt vândute sau casate, costurile și amortizarea cumulată aferentă lor sunt eliminate și orice venit sau pierdere rezultată în urma ieșirii lor este inclusă în contul de profit sau pierdere.

Costul inițial al imobilizărilor corporale este format din prețul său de cumpărare, inclusiv taxele vamale și taxele de cumpărare nerambursabile și orice costuri care se pot atribui direct aducerii activului la locația și starea necesară pentru ca acesta să poată funcționa. Cheltuielile ocazionate după punerea în funcțiune a activului, cum ar fi cheltuielile cu reparațiile și întreținerea, sunt înregistrate în contul de profit și pierdere în perioada în care costurile au avut loc. În situațiile în care se poate demonstra că cheltuielile ocazionate au dus la creșterea beneficiilor economice viitoare obținute din utilizarea unei imobilizări



**ROMPETROL WELL SERVICES S.A.**  
**NOTE LA SITUATIILE FINANCIARE INDIVIDUALE**  
**Pentru anul incheiat la 31 decembrie 2014**

*(toate sumele sunt exprimate in lei ("RON"), daca nu este specificat altfel)*

corporale în afară de evaluarea standard a performanței acesteia, cheltuielile sunt capitalizate ca și costuri suplimentare ale imobilizării corporale.

Imobilizarile în curs reprezintă instalații și clădiri în faza de construcție și sunt prezentate la cost, mai puțin orice pierdere din depreciere. Acesta include costul construcției și alte costuri directe. Amortizarea acestor active, ca și a celorlalte, se înregistrează începând cu data când ele sunt gata de a fi utilizate pentru activitatea pentru care sunt destinate.

Amortizarea imobilizărilor corporale mai puțin terenurile și imobilizările în curs este calculată folosind metoda liniară pe toată durata lor de viață estimată:

Clădiri și alte construcții	5 - 60 ani
Utilaje și alte echipamente	3 - 27 ani
Autovehicule	3 - 15 ani

Societatea a procedat la reevaluarea construcțiilor și construcțiilor speciale, total grupa 1, în colaborare cu un evaluator autorizat Societatea Generala a Experților Tehnici S.A. București pentru data de referință 31.12.2013, rezultatele din Raportul de evaluare nr. 3057/29.01.2014 prezentându-se astfel :

Nr crt	Active	Valori contabile		-Lei- Valoare reevaluată la 31.12.2013
		Valoare achiziție	Valoare rămasă la 31.12.2013	
1	Clădiri și construcții speciale în continuarea activității	6.557.349	5.381.918	5.456.525
2	Clădiri și construcții speciale în afara exploatarei	296.162	217.733	272.646
	<b>TOTAL</b>	<b>6.853.511</b>	<b>5.599.651</b>	<b>5.729.171</b>

Concluziile raportului au fost comunicate tuturor administrațiilor publice locale unde societatea deține active din categoria construcțiilor și construcțiilor speciale, pentru actualizarea valorilor de impozitare conform prevederilor fiscale, fără a se recunoaște diferențele de reevaluare în situațiile financiare.


**f) Investiții imobiliare**

Investițiile imobiliare sunt evaluate inițial la cost, incluzând costurile aferente tranzacției. După recunoașterea inițială, investițiile imobiliare sunt prezentate la cost istoric, mai puțin ajustările pentru depreciere și amortizare. În scopul prezentării, valorile juste sunt evaluate de un evaluator extern independent, acreditat, prin aplicarea unui model de evaluare recomandat de Comitetul pentru Standarde Internaționale de Evaluare. Reevaluarea se va efectua cu o periodicitate de cel puțin 3 ani.

Investițiile imobiliare trebuie derecunoscute în momentul cedării sau atunci când investiția imobiliară este definitiv retrasă din folosință și nu se mai preconizează apariția de beneficii economice viitoare din cedarea ei.

Diferența dintre încasările nete din cedare și valoarea contabilă a activului este recunoscută în contul de profit și pierdere în perioada în care este derecunoscut.

Transferurile în și din categoria investițiilor imobiliare sunt făcute numai dacă există o modificare a utilizării. Pentru transferul unei investiții imobiliare în categoria proprietăților imobiliare utilizate de posesor, costul presupus al proprietății este valoarea sa justă de la data modificării utilizării. Dacă o



**ROMPETROL WELL SERVICES S.A.**  
**NOTE LA SITUATIILE FINANCIARE INDIVIDUALE**  
**Pentru anul incheiat la 31 decembrie 2014**

*(toate sumele sunt exprimate in lei ("RON"), daca nu este specificat altfel)*

---

proprietate imobiliară utilizată de posesor devine o investiție imobiliară, Societatea o contabilizează în conformitate cu politica prevăzută la imobilizările corporale până la data modificării utilizării.

**g) Imobilizări necorporale**

Activele necorporale sunt reflectate inițial la cost. Imobilizările necorporale sunt recunoscute dacă este probabil ca beneficiile economice viitoare atribuibile imobilizării să revină entității și dacă se poate evalua în mod fiabil costul imobilizării. După recunoașterea inițială, imobilizările necorporale sunt prezentate la cost mai puțin amortizarea cumulată și orice pierderi din depreciere cumulate. Amortizarea imobilizărilor necorporale este calculată folosind metoda liniară pe toată durata lor de viață estimată:

Activele necorporale cuprind în principal software și licențe și sunt amortizate liniar, pe o perioadă de 3 -5 ani.

Costurile de dezvoltare aferente proiectelor specifice care se așteaptă a fi recuperate din activitatea comercială, la fel ca și cheltuiala aferentă achiziției de software și licențe sunt capitalizate și amortizate folosind metoda liniară pe toată durata lor de viață estimată, în general 3 ani. Valoarea contabilă a fiecărui activ necorporal este revizuită anual și supusă ajustărilor de depreciere dacă este necesar. Costurile externe și interne asociate specific cu întreținerea programelor software deja existente sunt înregistrate în momentul efectuării lor.


**h) Deprecierea activelor nefinanciare**

La fiecare dată a bilanțului, Societatea analizează valorile contabile nete ale imobilizărilor corporale și imobilizărilor necorporale, pentru a determina dacă există indicii că aceste active au suferit pierderi datorate deprecierei. Dacă există astfel de indicii, este estimată valoarea recuperabilă a activului respectiv, pentru a determina mărimea pierderii din depreciere (dacă există). În cazul în care nu este posibil să se determine valoarea recuperabilă a unui activ individual, Societatea estimează valoarea recuperabilă a unității generatoare de numerar de care aparține activul respectiv.

Valoarea recuperabilă este maximumul dintre valoarea justă minus costurile de vânzare, și valoarea de utilizare. Pentru estimarea valorii de utilizare, sunt actualizate la valoarea prezentă fluxurile de trezorerie viitoare estimate, utilizând o rată de actualizare, care reflectă evaluările de piața curentă ale valorii-timp a banilor și riscurile specifice asociate activului pentru care estimările de fluxuri de numerar viitoare nu au fost deja ajustate.

Dacă valoarea recuperabilă a unui activ (sau a unității generatoare de numerar) este estimată ca fiind mai mică decât valoarea contabilă, valoarea contabilă a activului (sau a unității generatoare de numerar) este redusă la valoarea sa recuperabilă. Ajustările pentru depreciere sunt recunoscute ca și cheltuială imediată, cu excepția cazului în care activul respectiv este prezentat la valoarea lui reevaluată, caz în care ajustarea prin depreciere este tratată ca o reducere de reevaluare.

Când o pierdere din depreciere este reversată, valoarea contabilă a activului (a unității generatoare de numerar) este mărită până la valoarea recuperabilă estimată revizuită, ținând cont totuși ca valoarea contabilă ramasă majorată să nu depășească valoarea ramasă care ar fi fost determinată dacă nu ar fi avut loc o ajustare de depreciere a activului (a unității generatoare de numerar) în anii anteriori. O reversare a ajustării de valoare prin depreciere este recunoscută ca un venit imediat, cu excepția cazului în care activul respectiv este evidențiat la valoarea reevaluată, caz în care anularea ajustării pentru depreciere este tratată ca o creștere a rezervei din reevaluare.



**ROMPETROL WELL SERVICES S.A.**  
**NOTE LA SITUATIILE FINANCIARE INDIVIDUALE**  
**Pentru anul incheiat la 31 decembrie 2014**

*(toate sumele sunt exprimate in lei ("RON"), daca nu este specificat altfel)*

---

**i) Provizioane**

Provizioanele sunt recunoscute atunci când Societatea are o obligație prezentă (legală sau implicită) ca urmare a unui eveniment trecut, este probabil ca o ieșire de resurse care să afecteze beneficiile economice să fie necesară pentru a onora obligația respectivă, și poate fi realizată o estimare credibilă a valorii obligației. În cazul în care Societatea așteaptă rambursarea parțială sau integrală a cheltuielilor aferente decontării unui provizion, suma rambursată va fi recunoscută ca un activ separat, dar numai când rambursarea este certă. Cheltuiala cu provizionul va fi prezentată în contul de profit și pierdere la valoarea netă, deducând orice rambursare. Dacă efectul valorii-timp a banilor este semnificativ, provizioanele sunt actualizate utilizând o rată de actualizare, înainte de impozitare, care să reflecte riscurile specifice obligației. În cazul în care se utilizează actualizarea, creșterea provizionului din cauza trecerii timpului este recunoscută ca o cheltuială cu dobânda.

Nu sunt recunoscute provizioane pentru pierderile din operațiunile viitoare.

Provizioanele sunt măsurate la valoarea prezentă a estimărilor managementului privind cheltuielile necesare stingerii obligației prezente la data bilanțului. Rata de actualizare utilizată pentru a determina valoarea prezentă reflectă estimările curente de piață cu privire la valoarea-timp a banilor și riscurile specifice obligației.

**j) Leasing**

Determinarea dacă un angajament este sau conține un leasing are la bază conținutul angajamentului la începutul perioadei: dacă îndeplinirea angajamentului este condiționată de utilizarea unui anume activ sau active, sau angajamentul transmite dreptul de a folosi activul.


Leasingurile sunt considerate financiare atunci când majoritatea riscurilor și beneficiilor aferente dreptului de proprietate trec asupra utilizatorului. Toate celelalte forme de leasing sunt considerate operaționale. În corespondență, datoria către locator este inclusă în bilanț și evidențiată ca o obligație aferentă leasingului financiar. Costurile financiare, reprezentând diferența dintre angajamentele totale legate de leasing și valoarea justă a activelor achiziționate, sunt reflectate în contul de profit și pierdere consolidat pe întreaga durată a contractului, astfel încât să se obțină o rată periodică constantă a dobânzii la soldul datoriei rămase pentru fiecare perioadă.

Activele achiziționate în leasing sunt amortizate de-a lungul duratei de viață. Cu toate acestea dacă nu există certitudinea rezonabilă că Societatea va obține dreptul de proprietate până la sfârșitul duratei contractului de leasing, activul este amortizat integral pe perioada cea mai scurtă dintre durata contractului de leasing și durata de viață a acestuia.

Plățile aferente leasingului operațional sunt recunoscute ca și cheltuieli în contul de profit și pierdere utilizând modelul liniar aferent perioadei de leasing.

**k) Stocuri**

Stocurile sunt evaluate la valoarea minimă dintre cost și valoarea realizabilă netă. Valoarea netă realizabilă este prețul de vânzare estimat a fi obținut, în mod obișnuit, mai puțin costurile de finalizare, de comercializare și distribuție. Costul stocurilor cuprinde costul de achiziție și alte costuri generate pentru a aduce stocurile la locația și starea prezentă și este calculat prin metoda costului mediu ponderat pentru toate stocurile.





**ROMPETROL WELL SERVICES S.A.**  
**NOTE LA SITUATIILE FINANCIARE INDIVIDUALE**  
**Pentru anul incheiat la 31 decembrie 2014**

*(toate sumele sunt exprimate in lei ("RON"), daca nu este specificat altfel)*

---

**l) Creanțe**

Creanțele sunt recunoscute inițial la valoarea justă și ulterior măsurate la costul amortizat utilizând metoda dobânzii efective, minus ajustările de depreciere. Creanța va trebui provizionată dacă există informații privind dificultăți financiare ale clientului, probabilitatea ca acesta să intre în faliment sau reorganizare financiară, în culpă sau delict. Suma provizionată este reprezentată de diferența dintre valoarea contabilă a activului și valoarea realizabilă estimată a fluxurilor de numerar viitoare actualizate la rata dobânzii efective.

**m) Numerar și echivalente de numerar**

Numerarul include disponibilitățile din casă, disponibilul din bănci și cecurile în curs de încasare. Echivalentele de numerar sunt reprezentate de plasamente pe termen scurt, investiții lichide cu grad ridicat de convertibilitate în sume cunoscute de numerar, având termen scadent de trei luni sau mai puțin de la data achiziției, și care sunt supuse unui risc nesemnificativ de devalorizare.

**n) Recunoașterea veniturilor**


Veniturile sunt evaluate la valoarea justă a vânzărilor de bunuri și servicii excluzând taxele pe valoare adăugată, accize și alte taxe aferente vânzării, rabaturi și reduceri comerciale. Veniturile sunt recunoscute când este probabil ca beneficiile economice asociate cu tranzacția vor fi generate pentru societate și valoarea venitului poate fi măsurată în mod credibil. Societatea analizează situația veniturilor cu privire la criteriile specifice cu scopul de a determina dacă acționează în calitate de mandatar sau de mandatar. Într-o relație de mandat, valoarea brută a beneficiilor economice include sume colectate în numele mandantului și care nu rezultă într-o creștere a capitalurilor proprii pentru Societate. Sumele colectate în numele mandatului nu sunt recunoscute în venituri, veniturile fiind recunoscute la nivelul comisionului.

Caracteristicile care trebuie luate în considerare înainte ca veniturile să fie recunoscute sunt dacă entitatea:

- ▶ Are responsabilitatea principală de a furniza bunuri sau servicii
- ▶ Suportă riscurile legate de stocuri
- ▶ Are putere de decizie asupra prețurilor
- ▶ Suportă riscul de credit.

În plus:

- Vânzările de bunuri sunt recunoscute când livrarea a avut loc și transferul de riscuri și beneficii a fost finalizat.
- Veniturile din prestările de servicii de transport și alte servicii sunt recunoscute atunci când serviciile au fost prestate.
- Veniturile din dobânzi sunt recunoscute periodic, pe baza principalului și utilizându-se rata dobânzii efective.
- Veniturile din dividende aferente investițiilor sunt recunoscute când s-au stabilit drepturile acționarilor de a încasa dividende.





**ROMPETROL WELL SERVICES S.A.**  
**NOTE LA SITUATIILE FINANCIARE INDIVIDUALE**  
**Pentru anul incheiat la 31 decembrie 2014**

*(toate sumele sunt exprimate in lei ("RON"), daca nu este specificat altfel)*

---

**o) Costuri privind beneficiile de pensionare**

Plățile efectuate către planurile de pensii administrate de stat sunt considerate plăți către planuri de contribuții determinate în care Societatea plătește contribuții fixe către fondul gestionat de stat și nu are nici o obligație legală sau implicită de a plăti contribuții suplimentare dacă fondul nu deține suficiente active pentru a plăti toate beneficiile angajaților aferente serviciilor prestate de angajați în perioada curentă și trecută. Contribuțiile se înregistrează ca o cheltuială în aceeași perioadă în care serviciul prestat de angajat a fost efectuat.

În conformitate cu prevederile contractului colectiv de munca, angajații au dreptul la anumite beneficii la pensionare, plătibile în momentul pensionării, dacă sunt angajați ai Societății la data pensionării. Aceste sume sunt estimate la data bilanțului pe baza: beneficiile aplicabile furnizate de contract, numărul de angajați și estimările actuariale ale datorii viitoare. La data bilanțului aceste obligații privind beneficiul determinat cuprind valoarea justă a beneficiului determinat și costul serviciilor aferent înregistrat în contul de profit și pierdere. Toate câștigurile și pierderile actuariale sunt pe deplin recunoscute în alte elemente ale rezultatului global în perioada în care acestea apar pentru toate planurile de beneficii determinate. Câștigurile și pierderile actuariale recunoscute în alte elemente ale rezultatului global sunt prezentate în situația rezultatului global.

Compania nu are alte datorii pentru beneficii viitoare de pensii, sănătate sau alte costuri pentru angajați.

**p) Taxe**

- *Impozitul pe profit curent*

Creanțele și datoriile privind impozitul curent pentru perioada curentă și pentru cele anterioare trebuie evaluate la valoarea care se așteaptă a fi recuperată sau platită autorităților fiscale. Ratele de impozitare și legile fiscale utilizate în calculul valorilor sunt acelea care au fost adoptate sau în mare masura adoptate până la finalul perioadei de raportare, în țările în care Societatea operează și generează venit impozabil.

Impozitul pe profit curent aferent elementelor recunoscute direct în capitaluri este recunoscut în capitaluri și nu în contul de profit și pierdere. Managementul evaluează periodic declarațiile de impunere în legătură cu situațiile când normele fiscale aplicabile sunt subiect pentru interpretări și stabilește provizioane când este necesar.

- *Impozitul pe profitul amânat*

Impozitul pe profitul amânat este evidențiat folosind metoda datoriei bilanțiere cu privire la diferențele temporare dintre baza impozabilă a activelor și datoriilor din situațiile financiare și valoarea contabilă netă a acestora.

Datoriile cu impozitul pe profitul amânat sunt recunoscute pentru toate diferențele temporare cu următoarele excepții:

- ▶ Când datoria privind impozitul pe profit amânat rezultă din recunoașterea inițială a fondului comercial sau recunoașterea creanțelor sau a datoriilor, rezultând din tranzacții altele decât combinări de întreprinderi, iar, la momentul tranzacției, nu afectează nici profitul contabil, nici profitul impozabil.
- ▶ Diferențele temporare rezultate din investițiile în filiale și părți afiliate și interese în asocierile în participație când anularea diferențelor temporare poate fi controlată și este probabil ca diferențele temporare să nu fie reluate în viitorul previzibil.



**ROMPETROL WELL SERVICES S.A.**  
**NOTE LA SITUATIILE FINANCIARE INDIVIDUALE**  
**Pentru anul incheiat la 31 decembrie 2014**

*(toate sumele sunt exprimate in lei ("RON"), daca nu este specificat altfel)*

---

Creanțele privind impozitul pe profit amânat sunt recunoscute pentru toate diferențele temporare, pentru reportarea pierderilor și a creditelor fiscale neutilizate în limita probabilității că va exista profit impozabil în viitor față de care pot fi utilizate pierderile și creditul fiscal neutilizat cu următoarele excepții:

- ▶ Când creanța privind impozitul pe profit amânat aferentă diferențelor temporare deductibile rezultă din recunoașterea inițială a creanțelor sau a datorilor rezultând din tranzacții altele decât combinări de întreprinderi, iar, la momentul tranzacției, nu afectează nici profitul contabil, nici profitul impozabil.
- ▶ În cazul diferențelor temporare rezultate din investițiile în filiale și părți afiliate și interese în asocierile în participație, creanțele privind impozitul pe profit amânat sunt recunoscute doar când există posibilitatea ca diferențele temporare să fie reluate într-un viitor previzibil și să existe profit impozabil față de care pot fi utilizate diferențele temporare.

Valoarea contabilă a creanțelor privind impozitul pe profit amânat este revizuită la data fiecărui bilanț și diminuată corespunzător în cazul în care nu mai există posibilitatea ca să fie disponibile profituri impozabile care să permită utilizarea unei părți sau a întregii creanțe privind impozitul pe profit amânat. Creanțele privind impozitul pe profit amânat nerecunoscute sunt reanalizate la data fiecărui bilanț și sunt recunoscute în măsura în care există posibilitatea unor profituri impozabile care să permită stingerea creanței privind impozitul pe profit amânat.

Creanțele și datoriile privind impozitul pe profit amânat sunt evaluate la ratele de impozitare preconizate a fi aplicabile pentru perioada în care activul este realizat sau datoria este decontată, pe baza ratelor de impozitare (și a legilor fiscale) care au fost adoptate sau în mare măsură adoptate până la finalul perioadei de raportare.

Impozitul pe profit amânat aferent elementelor recunoscute în afara contului de profit și pierdere este recunoscut în afara contului de profit și pierdere. Elementele de impozit pe profit amânat sunt recunoscute, în funcție de natura tranzacției ce stă la bază, în alte elemente ale rezultatului global sau direct în capitalurile proprii.

Creanțele și datoriile privind impozitul amânat sunt compensate dacă există un drept legal de a compensa creanțele privind impozitul curent cu datoriile privind impozitul curent și dacă impozitul este aferent aceleiași entități impozabile și este perceput de aceeași autoritate fiscală.

- *Taxe aferente vânzării*

Veniturile, cheltuielile și activele sunt recunoscute la valoarea netă de taxe, cu excepția următoarelor:

- ▶ Atunci când o taxă ocazională de achiziția unor active sau servicii nu este recuperabilă de la autoritatea fiscală, caz în care taxa este recunoscută în costul de achiziție al activului sau ca parte a cheltuielii, după caz.
- ▶ Creanțele și datoriile care au taxele incluse în valoare.


Valoarea netă a taxei de recuperat sau de plătit către autoritatea fiscală este inclusă în valoarea creanțelor sau a datorilor din bilanț.

**q) Dividende**

Dividendele sunt înregistrate în anul în care au fost aprobate de acționari.

**r) Active și datorii contingente**

Datoriile contingente nu sunt înregistrate în situațiile financiare consolidate. Acestea sunt prezentate, cu excepția cazului în care posibilitatea ieșirii de resurse ce implică beneficii economice este redusă.



**ROMPETROL WELL SERVICES S.A.**  
**NOTE LA SITUATIILE FINANCIARE INDIVIDUALE**  
**Pentru anul incheiat la 31 decembrie 2014**  
*(toate sumele sunt exprimate in lei ("RON"), daca nu este specificat altfel)*

---

Activele contingente nu sunt înregistrate în situațiile financiare, dar sunt prezentate atunci când o intrare de beneficii economice este probabilă.

### **1.3. RAȚIONAMENTE PROFESIONALE SEMNIFICATIVE, ESTIMĂRI ȘI IPOTEZE**

Întocmirea situațiilor financiare ale Societății presupune ca managementul să facă raționamente profesionale, estimări și ipoteze, care influențează valorile raportate ale veniturilor și cheltuielilor, ale activelor și datoriilor, și prezentarea datoriilor contingente la data bilanțului. Estimările și ipotezele asociate acestora se bazează pe experiența anterioară și pe alți factori considerați a fi relevanți. Cu toate acestea, incertitudinile privind aceste previziuni și estimări ar putea avea ca rezultat ajustarea valorii contabile a activelor și datoriilor în perioadele viitoare.

Estimările și ipotezele care stau la baza judecăților contabile sunt revizuite constant. Modificările estimărilor contabile sunt recunoscute în perioada în care este revizuită estimarea, dacă revizuirea afectează acea perioadă, sau în perioada revizuirii și în perioadele următoare, dacă revizuirea afectează atât perioada curentă, cât și cele viitoare.

Aspectele prezentate mai jos sunt considerate a fi cele mai importante în înțelegerea raționamentelor profesionale care influențează întocmirea acestor situații financiare precum și incertitudinile care ar putea influența rezultatul operațiunilor, poziția financiară și fluxurile de trezorerie.

*(i) Valoarea contabilă a creanțelor comerciale*


Societatea analizează de fiecare dată la data bilanțului necesitatea înregistrării unei ajustări de depreciere a creanțelor comerciale și a altor creanțe. Managementul utilizează raționamentul profesional, pe baza naturii și gradului de depășire al scadenței de către debitorii cu restanțe, precum și pe informații istorice, în vederea estimării valorii acestor ajustări. Ajustarea se recunoaște în cazul în care există dovezi conform cărora o anumită creanță comercială sau grup de creanțe comerciale sunt depreciate.

### **1.4 MODIFICARI ALE POLITICILOR CONTABILE SI ALE INFORMATIILOR DE FURNIZAT**

#### **Modificari ale politicilor contabile si ale informatiilor de furnizat**

Politicile contabile adoptate sunt consecvente cu cele din exercitiul financiar anterior, cu exceptia urmatoarelor standarde IFRS modificate, care au fost adoptate de Societate incepand cu data de 1 ianuarie 2014:

- IAS 28 Investitii in entitatile asociate si in asocierile in participatie (revizuit)
- IAS 32 Instrumente financiare: Prezentare (modificat) - compensarea activelor financiare si a datoriilor financiare
- IFRS 10 Situatii financiare consolidate, IAS 27 Situatii financiare individuale
- IFRS 11 Angajamente comune
- IFRS 12 Prezentarea intereselor existente in alte entitati
- IAS 39 Instrumente financiare (modificat): recunoastere si evaluare - novarea instrumentelor financiare derivate si continuarea utilizarii contabilitatii de acoperire impotriva riscurilor
- IAS 36 Deprecierea activelor (modificat) – informatii de furnizat privind valoarea recuperabila a activelor de alta natura decat cele financiare
- Interpretarea IFRIC 21: Impuneri




**ROMPETROL WELL SERVICES S.A.**  
**NOTE LA SITUATIILE FINANCIARE INDIVIDUALE**  
**Pentru anul incheiat la 31 decembrie 2014**

*(toate sumele sunt exprimate in lei ("RON"), daca nu este specificat altfel)*

---

Atunci cand se considera ca adoptarea standardului sau interpretarii va avea un impact asupra situatiilor financiare sau a performantei Societatii, impactul sau este descris mai jos:

- **IAS 28 Investitii in entitatile asociate si in asocierile in participatie (revizuit)**  
Drept consecinta a noilor standarde IFRS 11 Asocieri in participatie si IFRS 12 Prezentarea informatiilor existente in alte entitati, IAS 28 Investitii in entitatile asociate a fost redenumit IAS 28 Investitii in entitatile asociate si in asocierile in participatie si descrie aplicarea metodei punerii in echivalenta pentru investitiile in asocierile in participatie, suplimentar fata de investitiile in entitatile asociate. Aceasta modificare nu are impact asupra situatiilor financiare ale Societatii.
- **IAS 32 Instrumente financiare: Prezentare (modificat) - compensarea activelor financiare si a datoriilor financiare**  
Aceste modificari clarifica intelesul sintagmei „are in prezent un drept de compensare executoriu din punct de vedere legal”. Modificarea clarifica, de asemenea, aplicarea criteriilor de compensare din IAS 32 asupra sistemelor de decontare (precum sistemele casei centrale de compensare) care aplica mecanisme de decontare bruta care nu sunt simultane. Aceasta modificare nu are impact asupra situatiilor financiare ale Societatii
- **IFRS 10 Situatii financiare consolidate, IAS 27 Situatii financiare individuale**  
IFRS 10 inlocuieste portiunea din IAS 27 Situatii financiare consolidate si individuale care abordeaza contabilitatea pentru situatiile financiare consolidate. Acesta abordeaza, de asemenea, aspectele incluse in SIC-12 Consolidare – Entitati cu scop special. IFRS 10 stabileste un singur model de control care se aplica tuturor entitatilor, inclusiv entitatilor cu scop special. Modificarile introduse de IFRS 10 vor cere conducerii sa exercite rationamente semnificative pentru a determina care entitati sunt controlate si trebuie, asadar, consolidate de catre o entitate-mama, in comparatie cu cerintele IAS 27. Aceasta modificare nu are impact asupra situatiilor financiare ale Societatii
- **IFRS 11 Angajamente comune**  
IFRS 11 inlocuieste IAS 31 Interese in asocierile in participatie si SIC-13 Entitati controlate in comun - Contributii nemonetare ale asociatilor. IFRS 11 elimina optiunea contabilizarii entitatilor controlate in comun (ECC), aplicand consolidarea proportionala. In schimb, ECC care indeplinesc definitia unei asocieri in participatie trebuie contabilizate prin metoda punerii in echivalenta.
- **IFRS 12 Prezentarea intereselor existente in alte entitati**  
IFRS 12 include toate informatiile de furnizat prevazute anterior in IAS 27 cu privire la situatiile financiare consolidate, precum si toate celelalte informatii de furnizat prevazute anterior in IAS 31 si IAS 28. Informatiile se refera la investitiile unei entitati in filiale, asocieri in participatie, asociati si entitati structurate. De asemenea, sunt prevazute noi informatii de furnizat. Aceasta modificare nu are impact asupra situatiilor financiare ale Societatii.
- **IAS 36 Deprecierea activelor (modificat) – informatii de furnizat privind valoarea recuperabila a activelor de alta natura decat cele financiare**  
Aceste modificari elimina efectele neanticipate pe care IFRS 13 le are asupra informatiilor de furnizat mentionate in IAS 36. De asemenea, aceste modificari prevad prezentarea valorilor recuperabile ale activelor sau a unitatilor generatoare de numerar pentru care s-au recunoscut ori s-au reversat pierderi din depreciere in cursul perioadei. Modificarea afecteaza doar prezentarea si nu are un impact asupra pozitiei financiare sau a performantei Societatii.
- **Interpretarea IFRIC 21: Impozitare**  
Comitetul de interpretare a standardelor a fost solicitat sa analizeze modul in care o entitate ar trebui sa contabilizeze datoriile astfel incat sa plateasca impozitele impuse de autoritati, altele decat impozitul pe profit, in cadrul situatiilor sale financiare. Aceasta interpretare reprezinta o interpretare a IAS 37 Provizioane, datorii contingente si active contingente. IAS 37 stabileste criteriile pentru



**ROMPETROL WELL SERVICES S.A.**  
**NOTE LA SITUATIILE FINANCIARE INDIVIDUALE**  
**Pentru anul incheiat la 31 decembrie 2014**

*(toate sumele sunt exprimate in lei ("RON"), daca nu este specificat altfel)*

---

recunoasterea unei datorii, unul dintre acestea impunand ca o entitate sa aiba o obligatie actuala rezultata dintr-unu eveniment trecut (cunoscut ca eveniment care obliga). Interpretarea clarifica faptul ca un eveniment care obliga si care da nastere unei datorii privind plata unui impozit este acea activitate prevazuta in legislatia relevanta, care determina plata unui impozit. Modificarea afecteaza doar prezentarea si nu are un impact asupra pozitiei financiare sau a performantei Societatii.

**1.5 STANDARDE EMISE, DAR CARE NU SUNT INCA IN VIGOARE SI NU AU FOST ADOPTATE INAINTE DE TERMEN**

- **IAS 16 Imobilizari corporale si IAS 38 Imobilizari necorporale (modificare) Clarificarea metodelor acceptabile pentru amortizare**  
Modificarea intra in vigoare pentru perioade anuale incepand la sau dupa 1 ianuarie 2016. Aceasta modificare clarifica principiile din IAS 16 Imobilizari corporale si IAS 38 Imobilizari necorporale conform carora venitul reflecta un anumit model al beneficiilor economice generate din derularea unei afaceri (din care face parte activul) mai degraba, decat al beneficiilor economice consumate prin utilizarea activului. Drept urmare, raportul dintre veniturile generate si veniturile totale preconizate a fi generate nu poate fi folosit pentru a amortiza un element de imobilizari corporale si poate fi folosita numai in situatii extrem de restranse pentru a amortiza imobilarile necorporale. Aceasta modificare nu a fost inca adoptata de UE. Societatea este in prezent in curs de a evalua impactul acestor modificari asupra pozitiei financiare a Societatii.
- **IAS 19 Beneficiile angajatilor (revizuit): contributiile angajatilor**  
Modificarea intra in vigoare pentru perioade anuale incepand la sau dupa 1 februarie 2015. Modificarea se aplica pentru contributiile angajatilor sau tertilor la planuri de beneficii determinate. Obiectivul modificarii este sa simplifice contabilizarea contributiilor care sunt independente de vechimea in munca, de exemplu, contributiile angajatilor care sunt calculate in functie de un procent fix din salariu. Modificarea afecteaza doar prezentarea si nu va avea un impact asupra pozitiei financiare sau a performantei Societatii.
- **IFRS 9 Instrumente financiare**  
Standardul se aplica pentru perioade anuale incepand la sau dupa 1 ianuarie 2018 si aplicarea timpurie este permisa. Faza finala a IFRS 9 reflecta toate fazele proiectului privind instrumentele financiare si inlocuieste IAS 39 Instrumente financiare: recunoastere si evaluare si toate versiunile anterioare ale IFRS 9. Standardul introduce cerinte noi privind clasificarea si evaluarea, deprecierea si contabilitatea de acoperire impotriva riscurilor. Standardul nu a fost inca adoptat de UE. Societatea este in prezent in curs de a evalua impactul acestor modificari asupra pozitiei financiare a Societatii.
- **IFRS 11 Angajamente comune (modificare): contabilizarea achizitiei intereselor in exploatare in participatie**  
Modificarea intra in vigoare pentru perioade anuale incepand la sau dupa 1 ianuarie 2016. IFRS 11 se refera la modul de contabilizare a intereselor in asocierile in participatie si exploatarile in participatie. Modificarea prezinta noi indrumari cu privire la modul in care trebuie contabilizata achizitia unui interes intr-o exploatare in participatie ce reprezinta o intreprindere in conformitate cu IFRS si specifica tratamentul contabil adecvat pentru aceste achizitii. Aceasta modificare nu a fost inca adoptata de UE. Aceasta modificare nu va avea impact asupra situatiilor financiare ale Societatii, cu exceptia cazului in care se vor inregistra evenimente generatoare dupa data de 1 ianuarie 2016.
- **IFRS 14 Conturi de amanare reglementate**  
Standardul intra in vigoare pentru perioade anuale incepand la sau dupa 1 ianuarie 2016. Scopul acestui standard provizoriu este sa imbunatateasca comparabilitatea raportarii financiare a entitatilor implicate in activitati cu tarife reglementate, prin care administratiile reglementeaza furnizarea anumitor tipuri de activitati, si preturile aferente acestora. Acestea pot sa includa utilitatile, cum ar fi



**ROMPETROL WELL SERVICES S.A.**  
**NOTE LA SITUATIILE FINANCIARE INDIVIDUALE**  
**Pentru anul incheiat la 31 decembrie 2014**

*(toate sumele sunt exprimate in lei ("RON"), daca nu este specificat altfel)*

gazele naturale, energia electrica si apa. Reglementarea tarifulor poate avea un efect semnificativ asupra plasarii in timp si a valorii veniturii unei entitati. Acest standard nu a fost inca adoptat de UE. Aceasta modificare nu va avea impact asupra situatiilor financiare ale Societatii.

- **IFRS 15 Venituri din contractele cu clientii**

Standardul intra in vigoare pentru perioade anuale incepand la sau dupa 1 ianuarie 2017. IFRS 15 stabileste un nou model in cinci etape care se va aplica pentru veniturile provenind dintr-un contract incheiat cu un client (cu exceptii limitate), indiferent de tipul tranzactiei sau de industrie. De asemenea, cerintele standardului se vor aplica pentru recunoasterea si evaluarea castigurilor si pierderilor din vanzarea anumitor active de alta natura decat cea financiara care nu sunt rezultatul activitatii obisnuite a entitatii (de ex.: vanzare de imobilizari corporale si necorporale). Va fi prevazuta prezentarea extinsa de informatii, inclusiv dezagregarea venitului total, informatii despre obligatiile de executie, modificari ale soldurilor contractuale ale conturilor de active si datorii intre perioade si rationamente si estimari-cheie. Standardul nu a fost inca adoptat de UE. Societatea este in prezent in curs de a evalua impactul acestor modificari asupra pozitiei financiare a Societatii.

- **IAS 27 Situatii financiare individuale (modificat)**

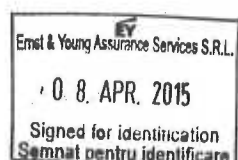
Modificarea intra in vigoare incepand cu 1 ianuarie 2016. Aceasta modificare va permite entitatilor sa foloseasca metoda punerii in echivalenta pentru a contabiliza investitiile in filiale, asocierile in participatie si asociati in cadrul situatiilor lor financiare individuale si va ajuta anumite jurisdicii sa treaca la IFRS la nivelul situatiilor financiare individuale, reducand costurile de conformare fara a reduce nivelul informatiilor puse la dispozitia investitorilor. Aceasta modificare nu a fost inca adoptata de UE. Aceasta modificare nu are impact asupra situatiilor financiare ale Societatii

- **Modificare la IFRS 10 Situatii financiare consolidate si IAS 28 Investitii in entitatile asociate si asocierile in participatie: vanzare de sau contributie cu active intre un investitor si entitatea sa asociata sau asocierea in participatie**

Modificarile se refera la o inconsecventa identificata intre cerintele IFRS 10 si cele ale IAS 28, in legatura cu vanzarea de si contributia cu active intre un investitor si entitatea sa asociata sau asocierea in participatie. Principala consecinta a modificarilor este aceea ca un castig sau o pierdere deplina este recunoscuta atunci cand tranzactia implica o intreprindere (indiferent daca este sau nu sub forma de filiala). Un castig sau o pierdere partiala este recunoscuta atunci cand o tranzactie implica active care nu reprezinta o intreprindere, chiar daca acestea sunt sub forma unei filiale. Modificarea va intra in vigoare pentru perioade anuale incepand la sau dupa 1 ianuarie 2016. Modificarile nu au fost inca adoptate de UE. . Aceasta modificare nu are impact asupra situatiilor financiare ale Societatii

- **IASB a emis Imbunatatirile Anuale ale IFRS – Ciclul 2010 – 2012**, care reprezinta o colectie de modificari ale IFRS. Modificarile intra in vigoare pentru perioade anuale incepand la sau dupa 1 februarie 2015

- **IFRS 2 Plata pe baza de actiuni:** Aceasta imbunatatire modifica definitia „conditiei de intrare in drepturi” si a „conditiei de piata” si adauga definitii pentru „conditia de performanta” si „conditia de servicii” (care, anterior, erau incluse in definitia „conditiei de intrare in drepturi”).
- **IFRS 3 Combinari de intreprinderi:** Aceasta imbunatatire clarifica faptul ca o contraprestatie contingenta intr-o achizitie de intreprinderi care nu este clasificata drept capitaluri proprii, este evaluata ulterior la valoarea justa prin profit sau pierdere indiferent daca intra sau nu in domeniul de aplicare al IFRS 9 Instrumente financiare.
- **IFRS 8 Segmente de activitate:** Aceasta imbunatatire prevede ca o entitate sa prezinte rationamentele emise de membrii cadrelor de conducere atunci cand acestia pun in aplicare criteriile de agregare pentru segmentele de activitate si clarifica faptul ca o entitate trebuie sa prezinte numai reconcilierii ale totalului activelor segmentelor raportabile cu activele entitatii daca activele segmentelor sunt raportate cu regularitate.



**ROMPETROL WELL SERVICES S.A.**  
**NOTE LA SITUATIILE FINANCIARE INDIVIDUALE**  
**Pentru anul incheiat la 31 decembrie 2014**

*(toate sumele sunt exprimate in lei ("RON"), daca nu este specificat altfel)*

- **IFRS 13 Evaluarea la valoarea justa:** Aceasta imbunatatire din cadrul Bazei pentru concluzii din IFRS 13 clarifica faptul ca, prin emiterea IFRS 13 si modificarea IFRS 9 si IAS 39, nu a fost eliminata posibilitatea evaluarii creantelor si datoriilor pe termen scurt care nu au o rata declarata a dobanzii la valoarea lor de facturare, fara actualizare, daca efectul actualizarii nu este semnificativ.
  - **IAS 16 Imobilizari corporale:** Imbunatatirea clarifica faptul ca, la momentul reevaluarii unui element de imobilizari corporale, valoarea contabila bruta este ajustata astfel incat sa corespunda valorii de reevaluare a valorii juste.
  - **IAS 24 Prezentarea informatiilor privind partile afiliate:** Imbunatatirea clarifica faptul ca o entitate care furnizeaza servicii de personal-cheie de conducere pentru entitatea care raporteaza sau pentru societatea-mama a entitatii care raporteaza este o parte afiliata a entitatii care raporteaza.
  - **IAS 38 Imobilizari necorporale:** Imbunatatirea clarifica faptul ca, la momentul reevaluarii unei imobilizari necorporale, valoarea contabila bruta este ajustata astfel incat sa corespunda valorii de reevaluare a valorii just
- **IASB a emis Imbunatatirile Anuale ale IFRS – Ciclul 2011 – 2013, care reprezinta o colectie de modificari ale IFRS. Modificarile intra in vigoare pentru perioade anuale incepand la sau dupa 1 ianuarie 2015.**
    - **IFRS 3 Combinari de intreprinderi:** Aceasta imbunatatire clarifica faptul ca IFRS 3 exclude din sfera sa de aplicare formarea unei asocieri in participatie in cadrul situatiilor financiare le asocierii in participatie in sine.
    - **IFRS 13 Evaluarea la valoarea justa:** Aceasta imbunatatire clarifica faptul ca aria exceptiei privind portofoliul, asa cum este definita la punctul 52 al IFRS 13, include toate contractele din aria de aplicabilitate a IAS 39 Instrumente financiare: recunoastere si evaluare sau IFRS 9 Instrumente financiare, indiferent daca indeplinesc sau nu definitia activelor financiare sau a datoriilor financiare conform definitiei din IAS 32 Instrumente financiare: prezentare.
    - **IAS 40 Investitii imobiliare:** Aceasta imbunatatire clarifica faptul ca, pentru a determina daca o anumita tranzactie indeplineste atat definitia unei combinari de intreprinderi conform definitiei din IFRS 3 Combinari de intreprinderi, cat si a unei investitii imobiliare conform definitiei din IAS 40 Investitii imobiliare, trebuie ca aplicarea celor doua standarde sa se realizeze independent unul de celalalt.
  - **IASB a emis Imbunatatirile Anuale ale IFRS – Ciclul 2012 – 2014, care reprezinta o culegere de modificari ale IFRS. Modificarile intra in vigoare pentru perioade anuale incepand la sau dupa 1 ianuarie 2016. Aceste imbunatatiri anuale nu au fost inca adoptate de UE. Societatea este in prezent in curs de a evalua impactul acestor modificari asupra pozitiei financiare a Societatii.**
    - **IFRS 5 Active imobilizate detinute in vederea vanzarii si activitati intrerupte** Modificarea clarifica faptul ca trecerea de la o metoda de cedare la o alta (prin cedare sau prin distribuire catre proprietari) nu trebuie considerata a fi un nou plan de cedare ci, mai degraba, este o continuare a planului initial. Prin urmare, nu exista o intrerupere in aplicarea cerintelor IFRS 5. De asemenea, modificarea clarifica faptul ca schimbarea metodei de cedare nu schimba data clasificarii.
    - **IFRS 7 Instrumente financiare: informatii de furnizat.** Modificarea clarifica faptul ca un contract de servicii care include un onorariu poate reprezenta o implicare continua in activul financiar. De asemenea, modificarea clarifica faptul ca informatiile de furnizat conform IFRS 7 cu privire la compensarea activelor financiare si datoriilor financiare nu sunt necesare in raportul financiar interimar condensat.
    - **IAS 19 Beneficiile angajatilor:** Modificarea clarifica faptul ca adancimea pietei pentru obligatiunile corporative de inalta calitate este evaluata pe baza monedei in care este exprimata obligatia, mai degraba decat in tara in care se afla obligatia. Cand nu exista o adancime a pietei pentru obligatiunile corporative de inalta calitate in moneda respectiva trebuie utilizate ratele aplicabile obligatiunilor de stat.



**ROMPETROL WELL SERVICES S.A.**  
**NOTE LA SITUATIILE FINANCIARE INDIVIDUALE**  
**Pentru anul incheiat la 31 decembrie 2014**

*(toate sumele sunt exprimate in lei ("RON"), daca nu este specificat altfel)*

- **IAS 34 Raportarea financiara interimara:** Modificarea clarifica faptul ca informatiile interimare de prezentat trebuie fie sa existe in situatiile financiare interimare, fie incluse prin referinte intre situatiile financiare interimare si specificarea includerii acestora in raportul financiar interimar mai extins (de ex.: in comentariile conducerii sau raportul de risc). Comitetul a specificat ca celelalte informatii din cadrul raportului financiar interimar trebuie sa fie puse la dispozitia utilizatorilor in aceiasi termeni ca si in cazul situatiilor financiare interimare si la aceeasi data. Daca utilizatorii nu au acces la alte informatii in acest fel, raportul financiar interimar este incomplet.
- **IAS 1: Initiativa de prezentare a informatiilor (modificare)**  
Modificarile IAS 1 Prezentarea situatiilor financiare incurajeaza si mai mult societatile sa aplice rationamente profesionale atunci cand determina informatiile pe care trebuie sa le prezinte si modul in care le structureaza in cadrul situatiilor financiare. Modificarile intra in vigoare pentru perioade anuale incepand la sau dupa 1 ianuarie 2016. Modificarile cu domeniu de aplicare redus ale IAS clarifica, mai degraba decat sa modifice semnificativ, cerintele existente ale IAS 1. Modificarile se refera la pragul de semnificatie, ordinea notelor, subtotaluri si dezagregare, politici contabile si prezentarea altor elemente ale rezultatului global decurgand din investitiile contabilizate conform metodei punerii in echivalenta. Aceste modificari nu au fost inca adoptate de UE

## 2. CIFRA DE AFACERI

Mai jos este prezentată o analiză a veniturilor Societății:

	Vanzari in 2014	Vanzari in 2013
Venituri din servicii prestate	86.884.769	109.109.852
Venituri din vanzarea marfurilor	1.149.410	1.999.630
<b>Total</b>	<b>88.034.179</b>	<b>111.109.482</b>

	Vanzari in 2014	Vanzari in 2013
Export		
Europa	918.668	224.905
Asia Centrala	2.007.858	3.956.023
<b>Total export</b>	<b>2.926.526</b>	<b>4.180.928</b>
Vanzari la intern	85.107.653	106.928.555
<b>Total vanzari</b>	<b>88.034.179</b>	<b>111.109.482</b>

Piata de prestari servicii la sonda in Romania a fost impactata negativ in anul 2014 de catre obtinerea cu intarziere a permiselor de constructie valabile pentru clientii interni, precum si de reducerea semnificativa a planurilor operationale si de investitii ale clientilor nostri, determinata de scaderea accentuata a pretului petrolului in ultima parte a anului.

Ca urmare a aplicării prevederilor IAS 18 *Recunoaşterea veniturilor*, Societatea a analizat prevederile contractelor în vigoare și a identificat doua contracte în care acţionează ca și comisionar în numele unui client. În consecință, Societatea a recunoscut ca și venituri doar comisionul aferent acestui contract (valoarea netă dintre veniturile și cheltuielile recunoscute conform OMFP nr. 1286/2012). Impactul în rezultatul exercițiului este nul. Veniturile din servicii prestate au fost reduse cu valoarea serviciilor achiziționate în numele clientului, în sumă de 896.934 lei.

Societatea nu consideră că există segmente operaționale semnificative care să necesite prezentare în conformitate cu IFRS 8 *Segmente operaționale*.

**ROMPETROL WELL SERVICES S.A.**  
**NOTE LA SITUATIILE FINANCIARE INDIVIDUALE**  
**Pentru anul incheiat la 31 decembrie 2014**

*(toate sumele sunt exprimate in lei ("RON"), daca nu este specificat altfel)*

**3. ALTE VENITURI ȘI ALTE CHELTUIELI**

**3.1. Alte venituri de exploatare**

În tabelul de mai jos sunt detaliate alte venituri de exploatare după natura acestora:


	<b>2014</b>	<b>2013</b>
Alte venituri din exploatare :		
venituri din valorificare deseuri	147.431	70.896
castigul din valorificare active imobilizate	51.560	175.804
alte venituri	291.944	134.768
<b>Total</b>	<b>490.935</b>	<b>381.468</b>

**3.2. Cheltuieli privind prestatii externe**

In tabelul de mai jos sunt detaliate alte cheltuieli de exploatare după natura acestora:

	Perioada de raportare incheiata la <b>31.12.2014</b>	Perioada de raportare incheiata la <b>31.12.2013</b>
Cheltuieli cu redeventele, locatiile de gestiune si chiriile	341.166	403.296
Cheltuieli cu serviciile bancare si asimilate	100.169	113.773
Cheltuieli cu primele de asigurare	284.097	239.352
Cheltuieli privind comisioanele si onorariile	121.925	95.561
Cheltuieli cu intretinerea si reparatiile	1.617.877	1.877.609
Cheltuieli postale si taxe de telecomunicatii	143.777	147.428
Cheltuieli cu deplasari, detasari si transferari	3.330.577	3.990.043
Cheltuieli de protocol, reclama si publicitate	44.295	74.138
Alte cheltuieli cu serviciile executate de terti, din care:	<b>10.359.935</b>	<b>7.066.562</b>
Servicii de securitate	770.806	814.937
Servicii cu activitati externalizate	822.316	1.124.374
Consultanta si audit	213.906	293.601
Servicii de management	6.710.713	2.448.956
Servicii transport bunuri	1.153.266	1.300.277
Servicii sonda	-	324.564
Altele	688.929	759.853
<b>Total</b>	<b>16.343.818</b>	<b>14.007.763</b>

Ponderea acestor cheltuieli în structura costurilor de exploatare este specifică activității de bază, în ceea ce privește prestarea serviciilor la sediul beneficiarilor cu echipamente speciale de tip auto.



**ROMPETROL WELL SERVICES S.A.**  
**NOTE LA SITUATIILE FINANCIARE INDIVIDUALE**  
**Pentru anul incheiat la 31 decembrie 2014**  
*(toate sumele sunt exprimate in lei ("RON"), daca nu este specificat altfel)*

**4. CHELTUIELI SI VENITURI FINANCIARE**

**4.1. Venituri financiare**

	2014	2013
<b>Venituri din dobanzi, din care:</b>	<b>1.914.377</b>	<b>2.438.145</b>
Venituri obtinute de la entitatile din grup	1.750.617	1.723.257
<b>Venituri din diferente de curs valutar</b>	<b>991.644</b>	<b>943.301</b>
<b>Alte venituri financiare, din care</b>	<b>21.626</b>	<b>100.018</b>
Venituri din cedarea imobiliarilor financiare	21.626	-
<b>Total Venituri financiare</b>	<b>2.927.646</b>	<b>3.481.464</b>

**4.2. Cheltuieli financiare**

	2014	2013
Ajustari de valoare privind imobiliarile financiare, astfel:	43.508	(252.321)
Cheltuieli	43.508	-
Venituri	-	252.321
Cheltuieli din diferente de curs valutar	944.104	1.031.126
Alte cheltuieli financiare, din care	3.495	-
Cheltuieli privind cedarea imobiliarilor financiare	3.495	-
<b>Cheltuieli financiare total</b>	<b>991.107</b>	<b>778.805</b>


**5. CHELTUIELI CU BENEFICIILE ANGAJAȚILOR**

Cheltuielile cu salariile și taxele aferente înregistrate în cursul anilor 2014 și 2013 sunt următoarele:

	Exercitiul financiar incheiat la 31 decembrie 2014	Exercitiul financiar incheiat la 31 decembrie 2013
Cheltuieli cu salariile si indemnizatiile	20.676.988	21.585.777
Cheltuieli cu asigurarile sociale	1.291.484	1.344.927
Contributii la fonduri de pensii	3.950.253	4.380.263
<b>Total</b>	<b>25.918.725</b>	<b>27.310.967</b>

Numarul mediu al salariaților a evoluat după cum urmează:

	Exercitiul financiar incheiat la 31 decembrie 2014	Exercitiul financiar incheiat la 31 decembrie 2013
Personal conducere	4	4
Personal administrativ	30	31
Personal productie	294	302



**ROMPETROL WELL SERVICES S.A.**  
**NOTE LA SITUATIILE FINANCIARE INDIVIDUALE**  
**Pentru anul incheiat la 31 decembrie 2014**

*(toate sumele sunt exprimate in lei ("RON"), daca nu este specificat altfel)*

**Administratorii și directorii**

În timpul anului 2014, Societatea a platit următoarele indemnizații membrilor Consiliului de Administrație („C.A.”) și directorilor:

	<b>Exercitiul financiar incheiat la 31 decembrie 2014</b>	<b>Exercitiul financiar incheiat la 31 decembrie 2013</b>
Membri ai C.A.	239.489	178.508
Directorii	1.449.951	1.424.218
<b>Total</b>	<b>1.689.440</b>	<b>1.602.726</b>

La 31 decembrie 2014, Societatea nu avea nicio obligație privind plata pensiilor către foștii membri ai C.A. și conducerii executive.

La sfârșitul anului 2014, Societatea nu avea înregistrate avansuri spre decontare către membrii conducerii executive și nici nu existau garanții sau obligații viitoare preluate de Societate în numele administratorilor sau directorilor.

**6. IMPOZITUL PE PROFIT**

	<b>2014</b>	<b>2013</b>
Impozit pe profit curent:		
Cheltuiala cu impozit profit curent	2.761.357	5.010.780
Impozit pe profit amanat		
Aferent inregistrarii initiale si reluarii diferentelor temporare	(1.216.974)	(232.926)
<b>Cheltuielile cu impozitul pe profit raportate in situatia rezultatului global</b>	<b>1.544.383</b>	<b>4.777.854</b>

O reconciliere între cheltuielile cu impozitul pe profit curent și amânat și profitul contabil se prezintă astfel:

	<b>2014</b>	<b>2013</b>
Profit inainte de impozitare	10.401.128	32.609.799
Procent de taxare	16%	16%
Impozit profit determinat cu procent de taxare aplicabil	1.664.180	5.217.568
Efectul constituirii rezervei legale	-	-
Efectul ajustarilor de valoare	472.790	(597.217)
Efectul diferentelor permanente	929.121	493.014
Credit fiscal	(234.163)	(102.585)
<b>Cheltuiala cu impozitul pe profit curent</b>	<b>2.761.357</b>	<b>5.010.780</b>
Efectul diferentelor temporare	(1.216.974)	(232.926)
<b>Cheltuiala cu impozitul pe profit curent si amanat</b>	<b>1.544.383</b>	<b>4.777.854</b>

Efectul diferențelor temporare în sumă de 1.216.974 lei este detaliat în tabelul următor.

**ROMPETROL WELL SERVICES S.A.**  
**NOTE LA SITUATIILE FINANCIARE INDIVIDUALE**

**Pentru anul incheiat la 31 decembrie 2014**

*(toate sumele sunt exprimate in lei ("RON"), daca nu este specificat altfel)*

**Impozitul amânat**

Impozitul amânat se referă la următoarele:

	Situatia pozitiei financiare		Contul de profit si pierdere	
	31.12.2014	31.12.2013	2014	2013
Reevaluarea activelor la cost cu transfer rezerve in rezultat reportat	(1.002.597)	(1.052.770)	(50.173)	(113.744)
Recunoastere estimari prime aferente participarii salariatilor la profit	111.584	144.000	32.416	(46.474)
Recunoastere estimare beneficii salariati la pensionare	160.616	145.512	(15.104)	(4.341)
Recunostere estimare litigiu comercial	265.430	-	(265.430)	-
Ajustare alte imobilizari financiare	-	-	-	16.003
Recunoastere estimare concedii neefectuate	454	343	(111)	(343)
Ajustare temporara creante	1.002.599	84.027	(918.572)	(84.027)
<b>Cheltuieli cu/(venituri din) impozitul amanat</b>			<b>(1.216.974)</b>	<b>(232.926)</b>
<b>Creante privind impozitul amanat</b>	1.540.683	373.882		
<b>Datorii privind impozitul amanat</b>	(1.002.597)	(1.052.770)		
<b>Creante /(Datorii ) privind impozitul amanat, net</b>	<b>538.087</b>	<b>(678.888)</b>		


**7. Rezultat pe acțiune**

Valorile rezultatului pe acțiune sunt calculate împărțind profitul net al exercițiului atribuibil acționarilor la numărul mediu ponderat de acțiuni aflate în circulație în cursul exercițiului.

Următoarele reflectă datele privind venitul și acțiunile folosite pentru calculul rezultatului pe acțiune:

	La 31.12.2014	La 31.12.2013
Profitul net atribuibil acționarilor	8.856.745	27.599.019
Numarul mediu ponderat de actiuni	278.190.900	278.190.900
<b>Rezultat pe acțiune</b>	<b>0,03</b>	<b>0,10</b>

Nu au avut loc emisiuni sau anulări de acțiuni ale societății între data raportării și data prezentării prezentelor situații financiare.



**ROMPETROL WELL SERVICES S.A.**  
**NOTE LA SITUATIILE FINANCIARE INDIVIDUALE**  
**Pentru anul incheiat la 31 decembrie 2014**


(toate sumele sunt exprimate in lei ("RON"), daca nu este specificat altfel)

**8. IMOBILIZARI CORPORALE**

	<b>Terenuri</b>	<b>Cladiri si constructii speciale</b>	<b>Instalatii tehnice si masini si alte imobilizari corporale</b>	<b>Imobilizari corporale in curs de executie</b>	<b>Total</b>
<b>Cost sau evaluare</b>					
<b>La 1 ianuarie 2013</b>	<b>5.644.846</b>	<b>6.158.287</b>	<b>86.392.556</b>	<b>5.006.521</b>	<b>103.202.210</b>
Cresteri	-	134.771	8.655.931	5.916.198	14.706.900
Cedari si transferuri	59.000	95.579	1.007.384	8.790.702	9.952.665
<b>La 31 decembrie 2013</b>	<b>5.585.846</b>	<b>6.197.479</b>	<b>94.041.103</b>	<b>2.132.017</b>	<b>107.956.445</b>
Cresteri	-	221.294	2.543.095	5.387.587	8.151.976
Cedari si transferuri	-	37.307	679.119	2.764.389	3.480.815
<b>La 31 decembrie 2014</b>	<b>5.585.846</b>	<b>6.381.466</b>	<b>95.905.078</b>	<b>4.755.215</b>	<b>112.627.606</b>
<b>Amortizare si depreciere</b>					
<b>La 1 ianuarie 2013</b>	-	<b>846.248</b>	<b>46.904.561</b>	-	<b>47.750.809</b>
Cheltuieli cu amortizarea in cursul exercitiului	-	366.132	9.368.787	-	9.734.919
Cedari	-	11.877	1.007.317	-	1.019.193
Ajustari pentru depreciere	-	17.404	225.068	-	242.473
<b>La 31 decembrie 2013</b>	-	<b>1.217.908</b>	<b>55.491.099</b>	-	<b>56.709.007</b>
Cheltuieli cu amortizarea in cursul exercitiului	-	360.475	9.014.960	-	9.375.435
Cedari	-	21.541	673.055	-	694.596
Ajustari pentru depreciere	-	(6.042)	38.482	-	32.440
<b>La 31 decembrie 2014</b>	-	<b>1.550.799</b>	<b>63.871.486</b>	-	<b>65.422.284</b>
<b>Valoarea contabila neta</b>					
<b>La 31 decembrie 2014</b>	<b>5.585.846</b>	<b>4.830.668</b>	<b>32.033.593</b>	<b>4.755.215</b>	<b>47.205.321</b>
<b>La 31 decembrie 2013</b>	<b>5.585.846</b>	<b>4.979.572</b>	<b>38.550.004</b>	<b>2.132.017</b>	<b>51.247.439</b>
<b>La 1 ianuarie 2013</b>	<b>5.644.846</b>	<b>5.312.039</b>	<b>39.487.995</b>	<b>5.006.521</b>	<b>55.451.401</b>

Dintre obiectivele puse în funcțiune în anul 2014, în sumă de 2.543.095 lei, se pot menționa: cisterna HCL, autovidanța, macara pivotantă, scule și dispozitive speciale de foraj, habe de inox și dotarea agregatelor de cimentare aflate în patrimoniu cu linii de înaltă presiune. Imobilizările corporale în curs de execuție rămase în sold la 31.12.2014, în sumă de 4.755.215 lei, inclus în principal echipamente tehnologice: agregat de cimentare, cap tractor, habe inox și alte scule de foraj.

Toate activele imobilizate prezentate sunt proprietatea Societății.



**ROMPETROL WELL SERVICES S.A.**  
**NOTE LA SITUATIILE FINANCIARE INDIVIDUALE**  
**Pentru anul incheiat la 31 decembrie 2014**

*(toate sumele sunt exprimate in lei ("RON"), daca nu este specificat altfel)*

**9. INVESTIȚII IMOBILIARE**

Societatea deține un bloc de locuințe în Câmpina și două apartamente în Timișoara, deținute în scop exclusiv de a obține venituri din chirii. Acestea sunt clasificate drept investiții imobiliare.


	2014	2013
Sold initial la 1 ianuarie	600.225	618.828
Cresteri/(Scaderi) ulterioare	(18.603)	(18.603)
<b>Sold final la 31 decembrie</b>	<b>581.622</b>	<b>600.225</b>

	2014	2013
Venituri din chirii obtinute din investitii imobiliare	51.644	36.610
Cheltuieli operationale directe (inclusiv reparatii si intretinere) care genereaza venituri din chirii	(29.836)	(27.829)
<b>Profit net rezultat din investitii imobiliare inregistrate la cost</b>	<b>21.808</b>	<b>8.782</b>

**10. IMOBILIZARI NECORPORALE**

	Brevete si licente	Imobilizari necorporale in curs de executie	Total
<b>Costuri</b>			
La 1 ianuarie 2013	604.368	-	604.368
Cresteri	-	18.132	18.132
<b>La 31 decembrie 2013</b>	<b>604.368</b>	<b>18.132</b>	<b>622.500</b>
Cresteri	-	(157)	(157)
<b>La 31 decembrie 2014</b>	<b>604.368</b>	<b>17.975</b>	<b>622.343</b>
<b>Amortizare si depreciere</b>			
La 1 ianuarie 2013	544.315	-	544.315
Cheltuieli cu amortizarea in cursul exercitiului	47.218	-	47.218
<b>La 31 decembrie 2013</b>	<b>591.533</b>	-	<b>591.533</b>
Cheltuieli cu amortizarea in cursul exercitiului	10.374	-	10.374
<b>La 31 decembrie 2014</b>	<b>601.907</b>	-	<b>601.907</b>
<b>Valoarea contabila neta</b>			
<b>La 31 decembrie 2014</b>	<b>2.461</b>	<b>17.975</b>	<b>20.435</b>
<b>La 31 decembrie 2013</b>	<b>12.835</b>	<b>18.132</b>	<b>30.967</b>
<b>La 1 ianuarie 2013</b>	<b>60.053</b>	-	<b>60.053</b>





**ROMPETROL WELL SERVICES S.A.**  
**NOTE LA SITUATIILE FINANCIARE INDIVIDUALE**

**Pentru anul incheiat la 31 decembrie 2014**

*(toate sumele sunt exprimate in lei ("RON"), daca nu este specificat altfel)*

**11. IMOBILIZARI FINANCIARE**

Nume societate	Natura relatiei	Anul dobandirii	Procent de detinere la		Valoarea investitiei la data	
			31.01.2013	31.12.2014	31.12.2013	31.12.2014
Rompertol Logistics S.R.L.	Investitie pe termen lung	2002/2003/2007	6,98%	6,98%	5.580.056	5.580.056
Ecomaster Servicii Ecologice S.R.L.	Investitie pe termen lung	2001/2007	0,12%	-	2.200	-
Rominserv S.R.L.	Investitie pe termen lung	2005	0,01%	-	1.295	-
Rompertol Rafinare S.A.(*	Investitie pe termen lung	2003/2004	0,05%	0,05%	944.700	944.700
Rompertol Drilling S.R.L.	Investitie pe termen lung	2014	-	1%	-	100
Ajustari pentru pierdere de valoare					-	(43.508)
<b>Total</b>					<b>6.528.251</b>	<b>6.481.348</b>

(\* Companie listată la Bursa de Valori București sub simbol RRC

Evaluarea investiției la Rompertol Logistics S.R.L. este prezentată la cost deoarece pentru această companie nelistată, acuratețea prezentării la valoarea justă ar fi influențată de o serie de elemente dificil de cuantificat.

Ajustari pentru pierderea de valoare a detinerii la Rompertol Rafinare S.A.	
<b>La 1 Ianuarie 2013</b>	<b>252.321</b>
Constituite	-
Utilizate in timpul anului	(252.321)
<b>La 31 Decembrie 2013</b>	<b>-</b>
Constituite	43.508
Utilizate in timpul anului	-
<b>La 31 Decembrie 2014</b>	<b>43.508</b>

Evaluarea la valoare justă a titlurilor deținute la compania cotate la BVB sub simbol RRC, pentru care s-a prezentat evoluția ajustării a avut impact în contul de profit și pierdere. Pentru evaluarea investiției s-a utilizat prețul pe acțiune publicat pe pagina de internet a BVB din ultima zi de tranzacționare din anul 2014. A se vedea nota 4 "Cheltuieli și venituri financiare".

Ernst & Young Assurance Services S.R.L.  
 08. APR. 2015  
 Signed for identification  
 Semnat pentru identificare

**ROMPETROL WELL SERVICES S.A.**  
**NOTE LA SITUATIILE FINANCIARE INDIVIDUALE**  
**Pentru anul incheiat la 31 decembrie 2014**  
*(toate sumele sunt exprimate in lei ("RON"), daca nu este specificat altfel)*

**12. ALTE IMOBILIZARI FINANCIARE**

	La 31.12.2014	La 31.12.2013
Conturi colaterale pentru scrisori de garantie cu maturitate mai mare de un an	3.092.814	3.363.525
Creante termen lung Rompetrol S.A.	31.645.237	-
Ajustare valoare creante termen lung Rompetrol S.A.	(5.526.227)	-
<b>Alte imobilizari financiare</b>	<b>29.211.824</b>	<b>3.363.525</b>


Detaliul componentei conturilor colaterale cu maturitate mai mare de un an se regăsește în nota 22, iar detaliul privind creanța pe termen lung Rompetrol S.A. se regăsește în nota 14.

**13. STOCURI**

		Materii prime si materiale consumabile	Produse finite si marfuri	Total
<b>La 1 Ianuarie 2013</b>	<b>Stocuri, net</b>	<b>5.098.587</b>	<b>27.755</b>	<b>5.126.342</b>
	Cost	6.751.194	14.619	6.765.813
	Ajustari pentru depreciere	594.356	-	594.356
<b>La 31 Decembrie 2013</b>	<b>Stocuri, net</b>	<b>6.156.838</b>	<b>14.619</b>	<b>6.171.457</b>
	Cost	6.080.761	4.024	6.084.784
	Ajustari pentru depreciere	1.068.140	-	1.068.140
<b>La 31 Decembrie 2014</b>	<b>Stocuri, net</b>	<b>5.012.621</b>	<b>4.024</b>	<b>5.016.645</b>

Stocurile se compun în principal din piese de schimb pentru echipamentele speciale, ciment de sondă și aditivi. Deoarece pentru unele repere achiziția presupune un timp relativ lung până la recepție, din rațiuni tehnice și de operativitate în relația cu clienții, societatea a ales să optimizeze loturile pe anumite repere la cumpărare, acceptând păstrarea parțială a acestora pe o perioadă mai mare de un an. Astfel, ajustările prezentate sunt urmarea lipsei de mișcare timp mai mare de un an, stocurile respective neavând valabilități restricționate de timp, fiind încă utilizabile.

	Ajustari pentru depreciere stocuri
<b>La 1 Ianuarie 2013</b>	<b>558.942</b>
Constituite	49.724
Utilizate in timpul anului	14.309
<b>La 31 Decembrie 2013</b>	<b>594.356</b>
Constituite	507.801
Utilizate in timpul anului	(23.934)
Diferente curs valutar	(10.083)
<b>La 31 Decembrie 2014</b>	<b>1.068.140</b>



**ROMPETROL WELL SERVICES S.A.**  
**NOTE LA SITUATIILE FINANCIARE INDIVIDUALE**

**Pentru anul incheiat la 31 decembrie 2014**

*(toate sumele sunt exprimate in lei ("RON"), daca nu este specificat altfel)*

**14. CREANȚE COMERCIALE ȘI SIMILARE**


	La 31.12.2014	La 31.12.2013
Creante comerciale - terti	26.079.451	32.660.334
Creante comerciale cu entitati afiliate	3.960.266	38.944.299
Ajustari de valoare pentru creante comerciale	(2.270.215)	(1.763.028)
<b>Total creante comerciale, net</b>	<b>27.769.503</b>	<b>69.841.605</b>
Sume de incasat de la entitatile din grup, din care:	<b>52.276.097</b>	<b>24.710.153</b>
Creante cash pooling	17.828.657	-
Alte creante - terti	1.365.454	893.205
Alte creante cu entitatile afiliate	102.209	218.326
Ajustari de valoare pentru alte creante	(482.120)	(374.217)
<b>Total alte creante, net</b>	<b>985.543</b>	<b>737.314</b>
<b>Total creante, net</b>	<b>81.031.142</b>	<b>95.289.073</b>

La sfârșitul lunii septembrie 2014, s-a implementat un sistem de optimizare a disponibilităților bănești între companii din cadrul Grupului KazMunayGas International specific conceptului de cash pooling. Sistemul de cash pooling s-a implementat în legătura cu disponibilitățile banesti din anumite conturi bancare detinute de Companie, iar efectul direct se va transpune în optimizarea disponibilităților bănești ale companiei cu impact în veniturile din dobânzi. În perspectiva conceptului de cash pooling, din punct de vedere patrimonial, disponibilitățile la sfârșitul perioadei de raportare se reflecta în categoria creanțelor. În perioada 24 septembrie-31 decembrie 2014 soldul mediu al disponibilităților din contul principal a fost de 13.531.062 lei, generand dobanzi în valoare de 111.402 lei. Valoarea acestor creante la 31.12.2014 a fost de 17.828.657 lei.

Societatea figureaza, la data de 31.12.2014 cu creante restante în suma totala de 35.605.237 lei în urma relațiilor contractuale cu Rompetrol SA, entitate afiliata, pentru vanzarea bunuri și servicii din perioada septembrie 2011 – decembrie 2014. Angajamentele Rompetrol.S.A. fata de creditorii sai sunt semnificativ afectate de un litigiu cu institutiile statutului roman, astfel incat resursele financiare au fost prudent alocate pe perioada urmatoare. Ca urmare, s-a convenit plata datoriilor respective catre Rompetrol Well Services în rate lunare egale de 330.000 lei, pe perioada martie 2015 – decembrie 2023. Conform IAS 39, creanța a fost reclasificată o parte pe termen lung și una pe termen scurt, iar pentru valoarea pe termen lung s-a calculat actualizarea (valoarea prezenta) la data de 31.12.2014. Impactul actualizării, o cheltuiala de 5.526.227 lei, a fost recunoscut în rezultatul global al exercitiului 2014.

Această reclasificare se regăsește în nota 12, iar creanțele comerciale cu entitățile afiliate prezentate mai sus include doar porțiunea pe termen scurt în sumă de 3.960.000 lei

Creanțele comerciale sunt de obicei regularizate în termen de 30-90 de zile.



**ROMPETROL WELL SERVICES S.A.**  
**NOTE LA SITUATIILE FINANCIARE INDIVIDUALE**

**Pentru anul incheiat la 31 decembrie 2014**

*(toate sumele sunt exprimate in lei ("RON"), daca nu este specificat altfel)*

În tabelul de mai jos sunt detaliate mișcările din cadrul provizionului pentru deprecierea creanțelor.

	Depreciate la nivel individual	Depreciate la nivel colectiv	Total
<b>La 1 ianuarie 2013</b>	<b>172.686</b>	<b>3.926.914</b>	<b>4.099.600</b>
Creșteri în cursul exercitiului	-	920.045	920.045
Utilizate	-	(2.882.400)	(2.882.400)
Sume neutilizate reluate	-	-	-
<b>La 31 decembrie 2013</b>	<b>172.686</b>	<b>1.964.559</b>	<b>2.137.245</b>
Creșteri în cursul exercitiului	-	1.626.802	1.626.802
Utilizate	-	-	-
Sume neutilizate reluate	-	(995.816)	(995.816)
Diferențe curs valutar	-	(15.896)	(15.896)
<b>La 31 decembrie 2014</b>	<b>172.686</b>	<b>2.579.649</b>	<b>2.752.335</b>


La 31 decembrie, analiza maturității creanțelor comerciale este după cum urmează:

	Total	Curente, nedepreciate	Restante, dar nedepreciate				
			< 30 de zile	30-60 de zile	61-90 de zile	91-180 de zile	> 180 zile
<b>2014</b>	<b>81.031.142</b>	74.690.017	1.615.397	665.171	260.974	831.271	2.968.311
<b>2013</b>	<b>95.289.073</b>	48.092.629	8.365.355	2.029.686	9.662.685	13.539.283	13.599.435

**15. ALTE ACTIVE CIRCULANTE**

	La 31.12.2014	La 31.12.2013
Cheltuieli în avans pentru asigurări auto	59.036	55.074
Cheltuieli în avans pentru rovine	105.984	103.828
Cheltuieli în avans pentru autorizații CNCAN, licențe transport, abonamente, altele	76.210	70.476
<b>Alte active circulante TOTAL</b>	<b>241.230</b>	<b>229.378</b>

Valorile reprezintă plățile efectuate în anul curent aferente unor cheltuieli ce afectează exercițiul anului următor în concordanță cu perioada de valabilitate a asigurărilor, autorizațiilor, licențelor, abonamentelor respective.



**ROMPETROL WELL SERVICES S.A.**  
**NOTE LA SITUATIILE FINANCIARE INDIVIDUALE**  
**Pentru anul incheiat la 31 decembrie 2014**

*(toate sumele sunt exprimate in lei ("RON"), daca nu este specificat altfel)*

**16. NUMERAR SI DEPOZITE**

	<b>2014</b>	<b>2013</b>
Conturi la banci in lei	8.074	12.180
Conturi la banci in valuta	24.886	112.040
Depozite pe termen scurt in lei	1.162.665	12.023.802
Depozite pe termen scurt in valuta	205.112	253.383
Conturi colaterale pentru scrisori de garantie cu maturitate sub un an	4.613.550	4.568.217
Conturi specifice privind garantii de buna executie, alte garantii	40.053	33.856
Numerar in casa -lei	2.988	11.926
Numerar in casa -valuta	12.212	11.355
<b>Total numerar si depozite pe termen scurt</b>	<b>6.069.540</b>	<b>17.026.759</b>

Numerarul la bănci înregistrează dobânzi la rate variabile în funcție de ratele zilnice ale depozitelor la bănci. Depozitele pe termen scurt sunt constituite pentru perioade de o zi și înregistrează dobânzi la respectivele rate ale depozitelor pe termen scurt.

Depozitele colaterale cu o maturitate mai mare de un an au fost prezentate ca și Alte immobilizări financiare. Valoarea acestor depozite la 31 decembrie 2014 este de 3.092.814 lei. Depozitele colaterale sunt prezentate detaliat în nota 22.

În nota 14 s-a menționat că la sfârșitul lunii septembrie 2014, s-a implementat un sistem de optimizare a disponibilităților bănești între companii din cadrul Grupului KazMunayGasInternational specific conceptului de cash pooling, în perspectiva caruia din punct de vedere patrimonial, disponibilitățile la sfârșitul perioadei de raportare se reflectă în categoria creanțelor. Valoarea disponibilităților din contul principal la 31.12.2014 a fost de 17.717.255 lei, putându-se utiliza fără restricții în funcție de necesități.

**17. CAPITAL SOCIAL**

**17.1. Capital social subscris**

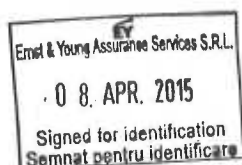
Ultima modificare a capitalului social a fost în anul 2008 când acționarii au decis, în urma adunării generale care a avut loc la data de 20 iunie 2008 majorarea capitalului social al Societății cu suma de 13.909.545 lei, de la 13.909.545 lei până la 27.819.090 lei, prin emisiunea cu titlu gratuit a unui număr de 139.095.450 acțiuni noi cu o valoare nominală de 0,10 lei/acțiune.

Acțiunile nou emise au fost alocate acționarilor înscrși în Registrul Acționarilor la data de înregistrare aprobată de AGEA, respectiv 08.07.2008, proporțional cu deținerile fiecăruia. Indicele de alocare a fost de 1. Emiterea de acțiuni a fost finanțată din rezervele constituite din rezultatul reportat al anului 2007, respectiv din suma repartizată la Alte rezerve.

Finalizarea etapelor procedurale de aprobare și recunoaștere a fost semnalată oficial prin reluarea tranzacționării acțiunilor, în urma majorării capitalului social, în data de 18 septembrie 2008, fără a mai suporta modificări până la 31 decembrie 2014.

**Sold la 31 decembrie 2014    Sold la 31 decembrie 2013**

	Numar	Numar
Capital subscris actiuni ordinare	278.190.900	278.190.900
	RON	RON
Valoare nominala actiuni ordinare	0,1	0,1
	RON	RON
Valoare capital social	27.819.090	27.819.090



**ROMPETROL WELL SERVICES S.A.**  
**NOTE LA SITUATIILE FINANCIARE INDIVIDUALE**  
**Pentru anul incheiat la 31 decembrie 2014**

*(toate sumele sunt exprimate in lei ("RON"), daca nu este specificat altfel)*

Capitalul social al Societății este integral vărsat la 31 decembrie 2014.

Societatea este cotate la Bursa de Valori București sub simbolul PTR.

**17.2. Ajustari ale capitalului social**

În conformitate cu prevederile IAS 29, societatea și-a ajustat activele și pasivele nemonetare până la data de 31 decembrie 2003 cu scopul de a reflecta impactul contabil în hiperinflație. Valoarea capitalului social a fost majorată cu suma de 166.740.745 RON la 31.12.2012. Această ajustare nu a avut niciun impact asupra rezultatului reportat distribuibil al societății. În anul 2013 adunarea generală ordinară a acționarilor din data de 30 aprilie a aprobat acoperirea pierderii contabile reportată provenită din aplicarea pentru prima dată a IAS 29 "Raportarea în economiile hiperinflaționiste", în sumă de 166.002.389 lei, din capitalurile proprii și anume din „ajustări ale capitalului social”. Efectul acestei hotărâri este evidențiat atât în structura capitalului social la 31.12.2013, cat si la 31.12.2014 si este prezentată în tabelul următor:

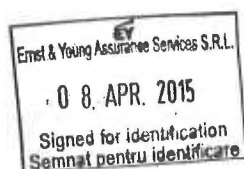
	La data 31.12.2014	La data 31.12.2013	La data 31.12.2012
Capital social, din care:	28.557.446	28.557.446	194.559.835
Capital subscris varsat	27.819.090	27.819.090	27.819.090
Ajustari ale capitalului social	738.356	738.356	166.740.745

**18. PROVIZIOANE**

	Provizioane pentru participarea personalului la profit (termen scurt)	Provizioane pentru litigii (termen lung)	Alte provizioane pentru riscuri si cheltuieli (termen lung)	Total
<b>La 1 Ianuarie 2013</b>	<b>609.536</b>	<b>75.613</b>	<b>1.287.659</b>	<b>1.972.808</b>
Constituite	900.000	-	-	900.000
Utilizate in timpul anului	(609.536)	-	-	(609.536)
<b>La 31 Decembrie 2013</b>	<b>900.000</b>	<b>75.613</b>	<b>1.287.659</b>	<b>2.263.272</b>
Constituite	697.398	1.658.934		2.356.332
Utilizate in timpul anului	(900.000)	(75.613)	(840.000)	(1.815.613)
<b>La 31 Decembrie 2014</b>	<b>697.398</b>	<b>1.658.934</b>	<b>447.659</b>	<b>2.803.991</b>

Provizionul pentru participarea personalului la profit se recunoaște în baza reglementărilor contractului colectiv de muncă al Societății, care prevede că anual administrația propune CA premierea salariaților, în funcție de realizarea criteriilor de performanță, în limita de până la 10% din profitul net al anului. Acordarea sumelor se va efectua după aprobarea de către A.G.O.A.

Societatea a constituit un provizion în valoare de 1.658.934 RON pentru un litigiu comercial cu un client al sucursalei, la nivelul sumei de plata stabilite prin hotărârea judecătorească comunicată în data de 05



**ROMPETROL WELL SERVICES S.A.**  
**NOTE LA SITUATIILE FINANCIARE INDIVIDUALE**

**Pentru anul incheiat la 31 decembrie 2014**

*(toate sumele sunt exprimate in lei ("RON"), daca nu este specificat altfel)*

martie 2015. Societatea are posibilitatea de a initia recurs in termen de sase luni de la data hotararii judecatoresti.

La 31 decembrie 2014, Societatea a reanalizat riscurile care au stat la baza constituirii provizionului in valoare de 1.287.659 lei si a considerat oportuna reducerea provizionului cu suma de 840.000 lei.

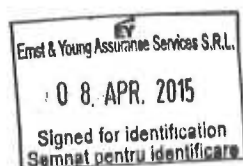
**19. ALTE BENEFICII POSTANGAJARE**

	<b>Datorii privind beneficiile angajatilor</b>
<b>La 1 Ianuarie 2013</b>	<b>882.321</b>
Constituite	27.131
Utilizate in timpul anului	-
<b>La 31 Decembrie 2013</b>	<b>909.452</b>
Constituite	94.399
Utilizate in timpul anului	-
<b>La 31 Decembrie 2014</b>	<b>1.003.851</b>

Datoriile privind pensiile și alte obligații similare au fost determinate pe baza prevederilor contractului colectiv de muncă al Societății, care prevede plata unui număr de salarii fiecărui angajat la pensionare în funcție de vechime. Suma aferentă provizionului pentru beneficii de acordat la pensionare în valoare de 1.003.851 lei a fost determinată în anul 2014 pe baza metodei factorului de credit proiectat bazat pe un calcul intern folosind modelul actuarial. Managementul a luat în considerare pentru efectuarea calculului în principal fluctuația salariaților, vârsta angajaților, rata estimată a mortalității, evoluția estimată a costurilor salariale, rate de discount. Provizionul a fost determinat de către Societate, fiind actualizat în sensul majorării cu 94.399 lei.

Ipotezele ce au stat la baza calculului actuarial al provizionului privind beneficiile de pensionare:

	<b>31.12.2014</b>	<b>31.12.2013</b>
Rata de iesiri de personal totala estimata pana la data pensionarii	-28,11%	-54,00%
Viteza de rotatie a personalului in an	3,75%	2,48%
Rata mortalitatii pentru anul in curs	1,20%	1,21%
Contributia companiei la salariul brut	29,00%	29,00%
Rata de inflatie a salariului	2,01%	3,15%
Rata de discountare nominala (rata dobanzii pentru obligatiuni guvernamentale)	3,60%	5,23%
<b>Rata de discountare reala</b>	<b>1,59%</b>	<b>2,08%</b>





**ROMPETROL WELL SERVICES S.A.**  
**NOTE LA SITUATIILE FINANCIARE INDIVIDUALE**  
**Pentru anul incheiat la 31 decembrie 2014**  
*(toate sumele sunt exprimate in lei ("RON"), daca nu este specificat altfel)*

**20. DATORII COMERCIALE SI ALTE DATORII (CURENTE)**

	La 31.12.2014	La 31.12.2013
Datorii comerciale - terti	3.806.612	4.234.492
Datorii comerciale cu entitatile afiliate	2.013.620	2.094.440
Avansuri si venituri in avans	328.966	328.220
Salarii	1.348.562	1.345.262
Dividende de plata	2.924.728	4.479.759
Taxe	1.865.201	1.749.827
Alte datorii	70.649	66.916
<b>TOTAL</b>	<b>12.358.338</b>	<b>14.298.916</b>

**21. PREZENTAREA PARTILOR AFILIATE**

Tabelele următoare prezintă informații privind tranzacții cu societățile aflate sub controlul comun al Grupului KazMunayGas la data de 31 Decembrie 2014.

Nume societate	Tip tranzactii	Tara de origine	Sediu social
Rompetrol Rafinare S.A.	Imprumuturi acordate	Romania	Năvodari, Bulevardul Năvodari nr. 215, Pavilion Administrativ, Județul Constanța
Rompetrol Logistics S.R.L.	Achizitie piese, servicii inchiriere, servicii ITP	Romania	Ploiesti, Str. Basarabilor Nr. 7
Rompetrol S.A.	Prestari servicii , inchiriere spatiu, servicii ITP	Romania	Piata Presei Libere, nr. 3-5, City Gate Northern Tower, etaj 6, sector 1, București
Rompetrol Downstream S.R.L.	Achizitii combustibil, servicii GPS	Romania	Piata Presei Libere, nr. 3-5, City Gate Northern Tower, etaj 2, sector 1, București
The Rompetrol Group Corporate Center S.R.L.(*	Servicii de management si de tip IT, servicii in cadrul contractului de utilizare a disponibilitatilor, inchiriere spatiu	Romania	Piata Presei Libere, nr. 3-5, City Gate Northern Tower, etaj 5, camera 2, sector 1, București
Rompetrol Financial Group S.R.L.	Intermediere vanzare titluri detinute	Romania	Bucuresti, Piata Presei Libere nr. 3-5, City Gate Northern Tower, Etaj 5, Camera 3, Sector 1
The Rompetrol Group NV (*	Plati dividende	Olanda	Amsterdam, Strawinskyiaan 807, turn A-8,
Rompetrol Gas S.R.L.	Inchiriere auto	Romania	Piata Presei Libere, nr. 3-5, City Gate Northern Tower, etaj 5, sector 1, București
KazMunayGas Engineering BV	Cedare actiuni	Olanda	Amsterdam, Strawinskyiaan 807, turn A-8
Rompetrol Drilling S.R.L.	Inchiriere spatiu, achizitie bunuri de capital	Romania	Str. Clopotei, nr 2bis, cladirea C61, birouri administrative, Ploiesti
Ecomaster Servicii Ecologice S.R.L. (**	Inchiriere spatiu, servicii de mediu	Romania	Bd Aurel Vlaicu 123A, Constanta

**ROMPETROL WELL SERVICES S.A.**  
**NOTE LA SITUATIILE FINANCIARE INDIVIDUALE**  
**Pentru anul incheiat la 31 decembrie 2014**

(toate sumele sunt exprimate in lei ("RON"), daca nu este specificat altfel)

(\*Începând cu data de 6 martie 2014, următoarele denumiri s-au modificat astfel: The Rompetrol Group NV își schimbă denumirea în KazMunayGas International NV, iar The Rompetrol Group Corporate Center SRL își schimbă denumirea în KMG Rompetrol SRL.

(\*\* Incepand cu data de 12 iunie 2014, Ecomaster Servicii Ecologice S.R.L. a fost vandut de catre grupul Rompetrol si nu mai este parte afiliata a Societatii.

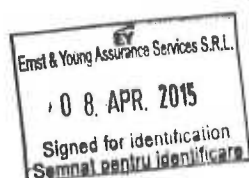
Contracte de împrumut încheiate cu Rompetrol Rafinare S.A.	Principal	Dobanda	Total
<b>La 1 Ianuarie 2013</b>	<b>24.600.000</b>	<b>186.413</b>	<b>24.786.413</b>
1CI/09-Sept-2008	13.000.000	98.511	13.098.511
2CI/14-Oct-2008	7.000.000	53.044	7.053.044
3CI/03-Nov-2008	3.100.000	23.491	3.123.491
CI/28-Apr-2010	1.500.000	11.367	1.511.367
<b>La 31 Decembrie 2013</b>	<b>24.600.000</b>	<b>110.153</b>	<b>24.710.153</b>
1CI/09-Sept-2008	13.000.000	58.211	13.058.211
2CI/14-Oct-2008	7.000.000	31.344	7.031.344
3CI/03-Nov-2008	3.100.000	13.881	3.113.881
CI/28-Apr-2010	1.500.000	6.717	1.506.717
<b>La 31 Decembrie 2014</b>	<b>34.300.000</b>	<b>124.347</b>	<b>34.424.347</b>
1CI/09-Sept-2008	13.000.000	47.129	13.047.129
2CI/14-Oct-2008	7.000.000	25.377	7.025.377
3CI/03-Nov-2008	3.100.000	11.238	3.111.238
CI/28-Apr-2010	11.200.000	40.603	11.240.603

Toate împrumuturile mai sus prezentate sunt garantate cu bilete la ordin și au fost prelungite automat pe perioade succesive în situația în care nici una dintre părți nu a denunțat în scris contractul cu maxim trei zile înaintea datei scadenței. Începând cu 1 iunie 2011 pentru toate contractele se aplică o dobândă la nivel ROBOR 3M + 2.5%.

Împrumuturile acordate Rompetrol Rafinare S.A. sunt prezentate în Situația poziției financiare în categoria "Creanțe comerciale și similare", așa cum sunt detaliate în Nota 14.

**Creante**

	Sold la 31 decembrie 2014	Sold la 31 decembrie 2013
Rompetrol Rafinare S.A.	34.424.347	24.710.153
Romperol Logistics S.R.L.	52.467	97.889
Rompetrol S.A.*)	30.079.010	39.032.665
Rompetrol Drilling S.R.L.	43.582	-
KMG Rompetrol S.R.L.	17.835.084	5.034
KMG Engineering	13.172	-
Rompetrol Financial Group SRL	9.920	-
Rompetrol Gas S.R.L.	-	1.900
Ecomaster Sevcii Ecologice S.R.L.	-	25.138
<b>Total</b>	<b>82.457.582</b>	<b>63.872.778</b>



**ROMPETROL WELL SERVICES S.A.**  
**NOTE LA SITUATIILE FINANCIARE INDIVIDUALE**  
**Pentru anul incheiat la 31 decembrie 2014**

*(toate sumele sunt exprimate in lei ("RON"), daca nu este specificat altfel)*

\*) Creanta de la Rompetrol S.A. din anul 2014 în sumă neta de 30.079.010 lei include și creanta pe termen lung in suma neta de 26.119.010 lei.

**Datorii**

	Sold la 31 decembrie 2014	Sold la 31 decembrie 2013
Rompetrol Logistics S.R.L.	8.385	5.846
Rompetrol Downstream S.R.L.	858.855	884.026
KMG Rompetrol S.R.L.	1.145.572	1.197.026
Rompetrol Rafinare S.A.	809	1.617
Ecomaster Sevicii Ecologice S.R.L.	-	5.925
<b>Total</b>	<b>2.013.620</b>	<b>2.094.440</b>

**Vânzări**

	Exercitiul financiar incheiat la 31 decembrie 2014	Exercitiul financiar incheiat la 31 decembrie 2013
Rompetrol Rafinare S.A.	1.639.368	1.723.334
Rompetrol Logistics S.R.L.	77.103	78.630
Rompetrol S.A.*)	59.001	17.845.528
Rompetrol Drilling S.R.L.	35.147	-
Rominserv S.R.L.	-	6.875
KMG Rompetrol S.R.L.	118.336	-
Rompetrol Gas S.R.L.	9.194	9.897
Ecomaster Sevicii Ecologice S.R.L.	4.244	9.103
<b>Total</b>	<b>1.942.393</b>	<b>19.673.368</b>

\*) Vânzările către Rompetrol S.A. din anul 2013 în sumă de 17.845.528 lei includ și valoarea serviciilor achiziționate în sumă de 10.145.982 lei (Societatea a acționat în acest contract în calitate de comisionar).

**Achiziții de bunuri și servicii**

	Exercitiul financiar incheiat la 31 decembrie 2014	Exercitiul financiar incheiat la 31 decembrie 2013
Rompetrol Logistics S.R.L.	5.325	12.252
Rompetrol Downstream S.R.L.	5.518.802	7.094.773
KMG Rompetrol S.R.L.	824.739	1.175.023
Rompetrol Rafinare S.A.	7.825	7.825
Ecomaster Sevicii Ecologice S.R.L.	4.745	7.484
<b>Total</b>	<b>6.361.436</b>	<b>8.297.358</b>

**ROMPETROL WELL SERVICES S.A.**  
**NOTE LA SITUATIILE FINANCIARE INDIVIDUALE**

**Pentru anul incheiat la 31 decembrie 2014**

*(toate sumele sunt exprimate in lei ("RON"), daca nu este specificat altfel)*

**Cheltuieli cu servicii de management**

	Exercitiul financiar incheiat la 31 decembrie 2014	Exercitiul financiar incheiat la 31 decembrie 2013
KMG Rompetrol S.R.L.	6.710.713	2.448.956
<b>Total</b>	<b>6.710.713</b>	<b>2.448.956</b>

**22. ANGAJAMENTE ȘI CONTINGENTE**

Nu s-au inregistrat angajamente pentru achiziția unor imobilizări corporale la data de 31 decembrie 2014.

Angajamentele la data de 31 decembrie 2013 reprezentau 2.223.006 lei pentru achiziția unor imobilizări corporale: agregat și mixer cimentare, cisternă de acid, haba inox, autovidanța, siloz ciment, reparații sediu Govora.


Începând cu Septembrie 2013, Societatea a încheiat un contract de leasing operațional pentru 5 autovehicule, pe o durată de 48 de luni, contractul totalizând 70.479,36 EUR.

**Garanții acordate terților**

Contractele de prestări servicii încheiate cu principalii noștri clienți (OMV PETROM și ROMGAZ SA) cuprind clauze referitoare la constituirea de garanții de bună execuție printr-un instrument de garantare emis în condițiile legii de o societate bancară sau de o societate de asigurări, în speță Scrisori de Garanție Bancară.

Detaliul conturilor colaterale la data de 31.12.2014 pentru scrisorile de garanție bancară se regăsește în tabelul de mai jos:

Numar	Beneficiar	Valuta	Suma echivalent RON	Data maturitatii	Valuta depozit colateral	Depozit colateral echivalent RON
LG/00888-02-0064605	S.N.G.N. ROMGAZ S.A.	RON	94.900	10-Jan-15	RON	94.900
LG/00888-02-0016506	OMV PETROM S.A.	EUR	2.016.945	28-Feb-15	EUR	2.016.945
LG/00888-02-0065463	OMV PETROM S.A.	EUR	403.389	28-Feb-15	EUR	403.389
LG/00888-02-0086869	S.N.G.N. ROMGAZ S.A.	RON	91.500	8-Apr-15	RON	91.500
LG/00888-02-0000808	OMV PETROM S.A.	EUR	448.210	15-Apr-15	EUR	448.210
LG/00888-02-0072348	S.N.G.N. ROMGAZ S.A.	RON	84.100	5-May-15	RON	84.100
LG/PB13003544	OMV PETROM S.A.	EUR	1.344.630	12-Jul-15	EUR	1.344.630
LG/00888-02-0095396	S.N.G.N. ROMGAZ S.A.	RON	96.042	15-May-15	RON	96.042
LG/00888-02-0094093	PETROFAC SOLUTIONS& FACILITIES SUPPORT SRL	RON	33.834	1-Oct-15	RON	33.834
<b>Total depozite colaterale pe termen scurt</b>						<b>4.613.550</b>
LG/00888-02-0004225	OMV PETROM S.A.	EUR	179.284	21-Apr-16	EUR	179.284
LG/00888-02-0086850	PETROFAC SOLUTIONS&FACILITIES SUPPORT SRL	EUR	448.210	1-Jun-16	EUR	448.210
LG/00888-02-0032935	OMV PETROM S.A.	EUR	2.241.050	28-Feb-17	RON	2.465.320
<b>Total depozite colaterale pe termen lung</b>						<b>3.092.814</b>



**ROMPETROL WELL SERVICES S.A.**  
**NOTE LA SITUATIILE FINANCIARE INDIVIDUALE**  
**Pentru anul incheiat la 31 decembrie 2014**

*(toate sumele sunt exprimate in lei ("RON"), daca nu este specificat altfel)*

Conturile colaterale la data de 31.12.2013 aveau urmatoarea componență:

Numar	Beneficiar	Valuta	Suma echivalent RON	Data maturitatii	Valuta depozit colateral	Depozit colateral echivalent RON
LG/PB12000509	OMV PETROM S.A.	RON	3.400.000	15-Feb-14	RON	3.400.000
LG/PB12004203	OMV PETROM S.A.	EUR	448.470	15-Apr-14	EUR	448.470
LG/PB12006589	OMV PETROM S.A.	EUR	179.388	21-Apr-14	EUR	179.388
LG/BB12009709	S.N.G.N. ROMGAZ S.A.	RON	347.514	6-Jan-14	USD	358.061
LG/00888-02-0014580	S.N.G.N. ROMGAZ S.A.	RON	8.760	18-Aug-14	RON	8.760
LG/00888-02-0014599	S.N.G.N. ROMGAZ S.A.	RON	84.021	18-Aug-14	RON	84.021
LG/00888-02-0014606	S.N.G.N. ROMGAZ S.A.	RON	89.517	18-May-14	RON	89.517
<b>Total depozite colaterale pe termen scurt</b>						<b>4.568.217</b>
LG/PB13003544	OMV PETROM S.A.	EUR	1.345.410	12-Jul-15	EUR	1.345.410
LG/00888-02-0016506	OMV PETROM S.A.	EUR	2.018.115	28-Feb-15	EUR	2.018.115
<b>Total depozite colaterale pe termen lung</b>						<b>3.363.525</b>

### Garanții primite

În ianuarie 2012 a fost înscris în Arhiva Electronică de Garanții Reale Mobiliare contractul Nr. RWS 03/2011 privind constituirea garanției reale mobiliare de catre SC ROMPETROL S.A. pentru valoarea totală de 9.539.048 lei.

### 23. OBIECTIVELE ȘI POLITICILE PENTRU GESTIONAREA RISCURILOR FINANCIARE

#### Riscul ratei dobânzii

Datoriile privind împrumuturi: societatea nu este angajată în nici un contract de împrumut și prin urmare nu este expusă riscurilor legate de mișcări ale ratei dobânzii.


Creanțe privind împrumuturi: pentru împrumuturile acordate prezentate la nota 21, veniturile din dobânzi sunt variabile în raport cu evoluția ROBOR 3M.

#### Riscul variațiilor de curs valutar

Majoritatea tranzacțiilor realizate de Societate sunt în lei, adaptând după caz și structura disponibilului în numerar și depozite pe termen scurt. Decalajul între înregistrarea sumelor în valută și stingerea acestora, nu poate genera prin variația cursului de schimb, efecte patrimoniale semnificative.

#### Sensibilitatea valutară

Următoarele tabele demonstrează sensibilitatea la o posibilă schimbare rezonabilă (5%) a cursului de schimb valutar al dolarului SUA, EUR și KZT, toate celelalte variabile fiind menținute constante. Impactul asupra profitului Companiei înainte de impozitare se datorează modificărilor valorii juste a activelor și datoriilor monetare. Expunerea Companiei la modificările valutare ale oricaror altor valute nu este semnificativă.



**ROMPETROL WELL SERVICES S.A.**  
**NOTE LA SITUATIILE FINANCIARE INDIVIDUALE**  
**Pentru anul incheiat la 31 decembrie 2014**

*(toate sumele sunt exprimate in lei ("RON"), daca nu este specificat altfel)*

	TOTAL	5%	5%	5%
	RON	USD	EUR	KZT
<b>31 Decembrie 2013</b>				
Sold	249.358	50.293	170.505	28.560
Active monetare	314.046	63.599	203.366	47.082
Datorii monetare	(64.688)	(13.305)	(32.861)	(18.522)
<b>31 Decembrie 2014</b>				
Sold	283.647	5.799	224.215	53.633
Active monetare	346.311	8.147	225.824	112.340
Datorii monetare	(62.664)	(2.348)	(1.609)	(58.707)

Riscul de credit

Societatea abordează creditarea clienților într-o manieră procedurală, flexibilă prin intermediul strategiei de contractare stabilită ca un mecanism esențial de repartizare a riscului. Condițiile nefavorabile de pe piața de finanțare din ultimii ani au fost resimțite și de către clienții Societății, dar managementul monitorizează permanent creanțele și încasarea acestora.

Riscul de piață

Din considerente structurale și de durată ale colaborarilor, se pot evidenția ca și clienți importanți S.C. OMV Petrom S.A., S.N.G.N. Romgaz S.A. și AMROMCO ENERGY S.R.L. reprezentând aproximativ 75% din totalul cifrei de afaceri înregistrate pentru anul financiar 2014. Principalele contracte încheiate cu S.C. OMV Petrom S.A., S.N.G.N. Romgaz S.A și AMROMCO ENERGY S.R.L. sunt valabile până la data de 31 decembrie 2016, 3 noiembrie 2016, respectiv 1 mai 2015.

**24. EVENIMENTE ULTERIOARE PERIOADEI DE RAPORTARE**

Toate contractele de împrumuturi acordate S.C. Rompetrol Rafinare S.A. au fost prelungite automat la data scadenței cu aceeași perioadă și în aceleași condiții. La data situațiilor financiare aceste credite continuă să fie acordate cu o dobândă de ROBOR 3M + 2,5% fiind aplicabilă tuturor contractelor.

A.G.O.A urmează să hotărască în 28 aprilie 2015 repartizarea pe destinații a profitului net al anului 2014. Dividendul propus pentru anul 2014 este de 0.0200 lei /acțiune, fata de 0.0300 lei/actiune cat a fost aprobat pentru anul 2013.

