

ROMPETROL WELL SERVICES S.A.
RAPORT ANUAL AL CONSILIULUI DE ADMINISTRATIE pentru exercitiul financiar 2021

**RAPORT ANUAL
AL CONSILIULUI DE ADMINISTRATIE
PENTRU EXERCITIUL FINANCIAR 2021**

Întocmit în conformitate cu Legea nr. 24/2017 privind emitenții de instrumente financiare și operațiuni de piață și Regulamentul ASF nr.5/2018 privind emitenții de instrumente financiare și operațiuni de piață

Societatea

ROMPETROL WELL SERVICES S.A.

Sediul social:	Ploiești - str. Clopoței nr. 2 bis
Nr. telefon:	0244/544321, 0244/544101
Nr. fax:	0244/522913
Cod de identificare fiscală:	RO 1346607
Nr. de ordine în Registrul Comerțului:	J29/110/05.03.1991
Piața de tranzacționare:	BURSA DE VALORI BUCUREȘTI
Capitalul social subscris și vărsat:	27.819.090 lei

Principalele caracteristici ale valorilor mobiliare emise de societate

Nr. de acțiuni:	278.190.900
Valoarea nominală (lei/acțiune):	0,10 lei
Clasa și tipul valorilor mobiliare:	"A" nominative

Cuprins

1. Analiza activitatii societatii comerciale	3
2. Activele corporale ale societatii comerciale	11
3. Piata valorilor mobiliare emise de societatea comerciala	12
4. Conducerea societatii comerciale	14
5. Situatiia financiar-contabila	17
6. Guvernanta corporativa	19
7. Anexe	32

ROMPETROL WELL SERVICES S.A.
RAPORT ANUAL AL CONSILIULUI DE ADMINISTRATIE pentru exercitiul financiar 2021

1. Analiza activitatii societatii comerciale

Rompetro Well Services S.A. ("RWS") este una din cele mai importante companii din segmentul de piata specific din Romania. Aceasta ofera o gama larga de servicii specializate pentru sonde de titei si gaze naturale ce include cimentari, stimulari, servicii cu azot, tubaj coloane si inchirieri de echipamente si scule.

În anul 2021 RWS a continuat consolidarea si dezvoltarea activitatilor de profil, in principal cele privind asigurarea de servicii speciale la sonda. Pe fondul influentelor generate de pandemia COVID-19 si a evolutiei sectorului petrolier, compania a reusit sa isi mentina atat pozitia de lider in aceasta zona, cat si inregistrare de rezultate financiare pozitive.

Anul 2021 a fost influentat de doua directii majore: cresterea cotationilor si a cererii de titei pe pietele internationale si fluctuatii in lantul de aprovizionare cu materii prime specifice industriei de upstream.

Evolutia titeiului s-a inregistrat pe un trend ascendent in cursul anului trecut, cotationia acestei materii prime majorandu-se cu circa 67%, de la o medie de 41,6 USD/baril pentru 2020 la 69,2 USD/baril in 2021 (cotationie Titei Ural Med).

Pe fondul contextului international (evolutie COVID – Delta si Omicron, reluarea si cresterea activitatilor economice, majorari productie – OPEC, tensiuni Orientul Mijlociu, impact uraganul Ida), producatorii de titei nu au reusit sa tina pasul cu aceasta crestere, proiectele de dezvoltare inghetate in anul 2020 nefiind repornite la capacitate maxima.

De asemenea, evolutia cotationilor nu a fost considerata la inceputul anului ca o masura sustenabila pe o perioada indelungata, acest aspect contribuind la mentinerea unui nivel scazut de lucrari comparabil cu cel inregistrat in 2020.

La acestea, s-au adaugat si decizii de divestment/ajustare a bugetelor de investitii ale operatorilor, dar si deficiente in lantul de aprovizionare cu materii prime specifice industriei de upstream in a doua jumatate a anului. Efectul cumulativ al acestor factori s-a reflectat in intarzieri si mai mari in pornirea si reluarea operatiunilor de foraj.

	-RON		
	Anul 2019	Anul 2020	Anul 2021
Venituri din exploatare, din care:	66.981.161	48.595.858	45.961.135
Servicii prestate	65.678.479	47.249.182	44.185.085
Cheltuieli de exploatare, din care:	(57.844.704)	(47.713.575)	(46.227.637)
Amortizare	(4.883.457)	(4.895.712)	(3.996.830)
Ajustari privind provizioanele, net	631.085	(157.129)	(545.161)
Venituri financiare nete	4.518.132	3.747.231	2.040.690
EBIT	13.654.589	4.629.514	1.774.188
Rezultat Net	12.170.108	4.362.952	1.629.634
Disponibilitati plasate in sistem cash-pooling	96.010.188	82.419.445	55.022.238
Numar de personal	172	158	149

1.1. a) Descrierea activitatii de baza a societatii

Beneficiind de aproape 70 de ani de experienta, Rompetrol Well Services SA este un partener competitiv, solid si de incredere, oferind o gama larga de servicii în domeniul industriei petroliere.

Obiectul de activitate al Societatii consta in: furnizarea de servicii pentru sonde de petrol si gaze, de inchiriere scule si echipamente de sonda si alte servicii. Serviciile oferite includ: cimentari, stimulari, operatiuni de tubaj coloane sonda care se executa in campurile petroliere din Romania si din strainatate.

Annual, compania cimenteaza o medie de 250 de coloane si linere, cu adancimea variind de la 50 la 5.500 de metri, prestează servicii de tubaj a coloanelor și linerelor pentru toti clienții din România. Compania oferă și servicii de închiriere pentru scule de foraj.

b) Precizarea datei de înființare a societății

Societatea Rompetrol Well Services S.A. a fost înființată în anul 1951 și în cei 70 de ani de activitate, deși a funcționat cu structuri diferite și sub diferite denumiri, principalul profil a fost executarea de operații speciale la sondele de petrol și gaze din România.

Hotărârea de Guvern nr. 1213 din noiembrie 1990 a decis ca Societatea sa devina societate pe actiuni, conform Legii nr.15/1990, sub denumirea de PETROS S.A., denumire sub care a funcționat până în septembrie 2001, când și-a schimbat denumirea în ROMPETROL WELL SERVICES S.A.

c) Descrierea oricărei fuziuni sau reorganizări semnificative a societății, ale filialelor sale sau ale societăților controlate, în timpul exercițiului financiar

In cursul anului 2021 si respectiv 2020 nu au avut loc fuziuni sau reorganizari ale societatii comerciale.

d) Descrierea achizițiilor și/sau înstrăinărilor de active

În cursul anului 2021, achizițiile Societatii au fost reprezentate in special de echipamente necesare desfasurarii activitatii curente. Societatea nu a înstrăinat active cu valoare contabila semnificativa. În perioada februarie – mai 2021, Societatea a vândut terenuri situate în Boldești-Scăieni, Târgu Mureș, Tecuci și Câmpina, valoarea contabilă neta fiind de 145,617 RON iar venitul net rezultat fiind de 335,727 RON.

e) Descrierea principalelor rezultate ale evaluării activității societății.**1.1.1. Elemente de evaluare generală:****a) profit:**

La finele anului 2021, Rompetrol Well Services înregistrează un rezultat pozitiv (profit) de 1.629.634 lei.

ROMPETROL WELL SERVICES S.A.
RAPORT ANUAL AL CONSILIULUI DE ADMINISTRATIE pentru exercitiul financiar 2021

b) cifra de afaceri:

În anul 2021, cifra de afaceri a fost de 44.597.157 lei, cu 6 % mai mica decât cea înregistrată la finele anului 2020, respectiv cu 8 % mai mica decat cea bugetata. Impactul a fost generat de amânari in repornirea activităților obișnuite în industria de exploatare, amânări determinate de contextul global precum și de deciziile interne de afaceri ale principalilor noștrii clienți.

c) export:

În anul 2021, ca urmare a restrictiilor impuse ca urmare a pandemiei Covid, nu s-au prestat servicii in afara Romaniei.

d) costuri:

In anul 2021, cheltuielile de exploatare ajustate cu elemente de natura provizioanelor au fost in suma de 45.682.476 lei, cu 4% mai mici fata de cele inregistrare in anul precedent, evolutia lor fiind influențată în principal de reducerea volumului activității, așa cum a fost prezentat la punctul b).

e) % din piață deținut;

În România compania deține cote de piață variind între 15% și 70% pentru diferite tipuri de servicii speciale prestate.

f) lichiditate (disponibil în cont, etc).

Din punct de vedere al lichidității, Societatea a menținut capacitatea de acoperire a datoriilor curente din activele curente, indicatorul lichidității curente atingând un nivel de 9,11 la 31 decembrie 2021.

1.1.2. Evaluarea nivelului tehnic al societății

Descrierea principalelor servicii prestate

Principalele lucrări executate de societatea ROMPETROL WELL SERVICES sunt următoarele:

- **Servicii de cimentare si pompari diverse de genul:**
cimentări de coloane, cimentări primare, cimentari secundare (cimentari dop si cimentari sub presiune), omorări sonde, circulații, frezări și înlocuiri de fluide, intervenții la sondele avariate, pompări diverse, material tubular, manifold, prevenitor de erupție, etc.
- **Servicii de stimulare:**
tratamente tensioactive, acidizări, transvazări și transport de fluide (soluții acide, emulsii și ezime etc.), operații de izolare a straturilor acvifere.
- **Operații speciale cu azot lichid:**
puneri în producție, acidizări cu spumă, testarea presiunii conductelor;
- **Operații cu clești mecanizați la sonde;**
- **Închirieri scule și echipamente pentru diferite lucrări în foraj-extracție sau rezolvarea unor accidente tehnice la sondă;**
- **Analize cimenturi la sondă sau în laborator;**
- **Operații de preparare a soluțiilor de cimentare conform rețetelor.**

a) principalele piețe de desfacere pentru fiecare produs sau serviciu și metodele de distribuție

Societatea ROMPETROL WELL SERVICES și-a menținut poziția pe piața internă fiind preocupată permanent de îmbunătățirea calității serviciilor efectuate. Disponând de capacități de producție dispersate pe întreg teritoriul țării precum și de forță de muncă calificată și bine pregătită în domeniul prestărilor de servicii speciale la sondele de țigui și gaze, ROMPETROL WELL SERVICES, asigură cu promptitudine serviciile cerute de beneficiarii acestora, indiferent de locația în teritoriu.

Piețele principale pentru serviciile Rompetrol Well Services se afla în Europa Centrala si de Est.

b) ponderea fiecărei categorii de produse sau servicii în veniturile și în totalul cifrei de afaceri ale societății comerciale pentru ultimii trei ani;

Situația ponderii fiecărei categorii de servicii în cifra de afaceri pentru anii 2019, 2020, 2021 este prezentată în anexa nr. 1.

c) produsele noi avute în vedere pentru care se va afecta un volum substanțial de active în viitorul exercițiu financiar precum și stadiul de dezvoltare al acestor produse.

Programul de modernizare a echipamentelor din ultimii ani s-a axat pe actualizarea tehnologiilor pentru serviciile de cimentare și stimulare sonde, respectiv serviciile de tubaj și acidizare. Dotarea cu linii de înaltă presiune a autospecialelor este în conformitate cu cerințele de siguranță curente ale industriei. Societatea continuă să implementeze tehnologii eficiente de cimentări și stimulări sonde venind în întâmpinarea cerințelor operationale ale clienților.

1.1.3. Evaluarea activității de aprovizionare tehnico-materială (surse indigene, surse import)

Informații cu privire la siguranța surselor de aprovizionare, prețurile materiilor prime și dimensiunile stocurilor de materii prime și materiale.

Principalele tipuri de materiale necesare desfășurării activității sunt: ciment și aditivi, carburanți și lubrifianți, piese de schimb auto și echipamente tehnologice, asigurate în baza unor contracte ferme încheiate anual, fapt ce asigură stabilitate și siguranță operării în condiții optime a societății. Nivelurile stocurilor de materii prime și piese de schimb variaza în funcție de volumul de activitate preconizat pe perioada imediat următoare. Prețurile de achiziție sunt prețurile practice pe piață.

1.1.4. Evaluarea activității de vânzare

a) Descrierea evoluției vânzărilor secvențial pe piața internă și/sau externă și a perspectivelor vânzărilor pe termen mediu și lung;

Evoluția veniturilor este prezentată în tabelul următor:

	2019	2020	2021
			- RON
Vânzări pe activități, din care:	66.135.769	47.667.818	44.597.157
Venituri din servicii prestate	66.100.810	47.597.837	44.450.951
Venituri din vânzarea mărfurilor	34.959	69.981	146.206

ROMPETROL WELL SERVICES S.A.
RAPORT ANUAL AL CONSILIULUI DE ADMINISTRATIE pentru exercitiul financiar 2021

În anul 2021, activitatea Companiei a resimțit o diminuare a comenzilor pentru prestarea de servicii la sondă. În ciuda condițiilor de piață în continuă schimbare, RWS a reușit să își securizeze poziția de lider în segmentul specific de piață prin diversitatea și flexibilitatea în oferirea de servicii specializate croite pentru fiecare client în parte. Din punct de vedere operațional, Compania a implementat măsuri pentru a asigura disponibilitatea forței de muncă în vederea onorării tuturor comenzilor (cum ar fi testarea periodică, contactul fizic redus între echipe). Din punct de vedere comercial, Compania a participat la toate licitațiile anunțate public în vederea asigurării activității pentru perioada următoare.

Deși în anul 2022 se preconizează că piața va fi încă volatilă, cu un nivel moderat de investiții noi din partea principalilor noștri clienți, flexibilitatea Companiei în ceea ce privește tipul de servicii prestate, împreună cu o poziție financiară puternică, inclusiv disponibilități de numerar, vor permite activității operaționale să înregistreze un nivel similar cu cel înregistrat în 2021.

Având în vedere trendul crescător al prețului barilului și demararea campaniei de vaccinare împotriva COVID-19 din ultimul trimestru, precum și experiența episoadelor similare de scădere bruscă a prețului petrolului înregistrate în trecut, ne așteptăm ca pe termen mediu și lung piața va reveni la condiții normale.

b) Descrierea situației concurențiale în domeniul de activitate al societății comerciale, a ponderii pe piață a produselor sau serviciilor societății comerciale și a principalilor competitori;

În condițiile unui mediu tot mai competitiv și a unui nivel prudent a activității din industria de petrol și gaze, Societatea a reușit să mențină cota de piață pentru majoritatea serviciilor prestate în România, crescând în același timp complexitatea serviciilor prestate. Societatea detine o cotă de piață variind între 15% și 70% din piața serviciilor specifice.

Principalii concurenți ai Societății sunt: SCHLUMBERGER LOGELCO, HALLIBURTON ROMANIA, S.M.A.P.E. și TACROM SERVICES.

c) descrierea oricărei dependențe semnificative a societății comerciale față de un singur client sau față de un grup de clienți a cărui pierdere ar avea un impact negativ asupra veniturilor societății.

Se poate afirma că ROMPETROL WELL SERVICES depinde de poziția OMV - PETROM BUCUREȘTI S.A., client care reprezintă aprox 65% din vânzările societății. Pentru a reduce acest risc de dependență, compania vizează creșterea proporției de servicii speciale la sondă furnizate altor jucători E&P de pe piața locală și extinderea activității pe piața externă.

1.1.5. Evaluarea aspectelor legate de angajații/personalul societății

a) Precizarea numărului și a nivelului de pregătire a angajaților societății comerciale precum și a gradului de sindicalizare a forței de muncă;

Societatea a realizat instruirea angajaților, în principal prin programe de pregătire internă, pentru a asigura obținerea maximului de beneficii din exploatarea echipamentelor existente, ridicarea continuă a nivelului de competență al angajaților și pentru a crea un mediu de muncă sigur.

ROMPETROL WELL SERVICES S.A.
RAPORT ANUAL AL CONSILIULUI DE ADMINISTRATIE pentru exercitiul financiar 2021

Structura personalului la 31 decembrie 2021 este următoarea:

Total personal, din care:	149
- cu studii superioare	64
- cu studii medii	8
- muncitori calificati	77

Gradul de sindicalizare a forței de muncă este de 91.28%.

b) Descrierea raporturilor dintre manager și angajați precum și a oricăror elemente conflictuale ce caracterizează aceste raporturi.

Raporturile dintre manager și angajați se bazează pe colaborare, și se desfășoară în baza “Contractului colectiv de muncă”, existent la nivel de societate, neidentificându-se elemente conflictuale.

1.1.6. Evaluarea aspectelor legate de impactul activității de bază a emitentului asupra mediului înconjurător

Descrierea sintetică a impactului activităților de bază ale emitentului asupra mediului înconjurător precum și a oricăror litigii existente sau preconizate cu privire la încălcarea legislației privind protecția mediului înconjurător.

Activitatea derulată în cadrul Societății, atât la sediul din Ploiești, cât și la toate secțiile și punctele de lucru din țară, urmărește cu strictețe respectarea legislației de mediu în vigoare, în acest fel evitându-se orice fel de litigii ce pot apărea ca urmare a încălcării legislației în vigoare.

Societatea efectuează verificări periodice ale respectării cerințelor de mediu conform autorizațiilor de mediu aferente punctelor de lucru din țară pentru a evita penalități sau amenzi ce ar putea fi aplicate pentru nerespectarea obligațiilor în acest domeniu, dar și pentru relația cu furnizorii și clienții noștri, aceștia devenind în ultima perioadă tot mai atenți la aspectele de mediu și preocupați de identificarea unor soluții care să conducă la reducerea amprentei ecologice.

Verificarea conformității cu prevederile de mediu în vigoare reprezintă un proces complex prin care Societatea realizează o evaluare detaliată a activităților cu impact asupra mediului, a modalității de respectare a legislației de mediu atât pentru procesele tehnologice realizate pe amplasament, cât și a documentelor deținute, identificând eventuale neconformități și propunând soluții de conformare, prevenire sau reducere a impactului generat asupra mediului.

În iulie 2021 s-a desfasurat auditul de recertificare a Sistemului Integrat de Management (mediu, calitate, securitate și sănătate în muncă), efectuat de către DNV Business Assurance, în urma căruia Rompetrol Well Services S.A. a fost certificată pentru următorii 3 ani cu noile standarde ISO 9001:2015, ISO 14001:2015 și ISO 45001:2018. Pentru verificarea și menținerea conformității cu aceste standarde Societatea realizează anual audituri interne de mediu, calitate și sănătate și securitate în munca la toate bazele sale și inspecții la operațiile pe care le efectuează pe locațiile clienților. De asemenea, în anul 2021, Societatea a fost auditată din punct de vedere (Mediu, Situații de Urgență, Sănătate și Securitate în Munca) de către Grupul KMG, obținând un scor de 85.4% ce corespunde calificativului “Excelent”.

Rompertrol Well Services și-a propus realizarea mai multor obiective de mediu, dintre care enumerăm:

- Implementarea ideilor de sustenabilitate în cadrul entității.

ROMPETROL WELL SERVICES S.A.
RAPORT ANUAL AL CONSILIULUI DE ADMINISTRATIE pentru exercitiul financiar 2021

- Eliminarea prin Firme autorizate a tuturor tipurilor de deseuri identificate in cadrul Companiei.
- Optimizarea consumului de energie electrică și gaze prin utilizarea de lampi tip led si utilizarea unor noi centrale termice cu consum redus.
- Reducerea consumului de hârtie prin arhivare electronică.
- Monitorizarea si implementarea aspectelor de mediu impuse în cadrul autorizațiilor de mediu.
- Monitorizarea periodică a spațiilor amenajate pentru colectarea deșeurilor și depozitarea in siguranță a acestora;
- Instruirea în domeniu protecției mediului a personalului care lucreaza pentru și în numele organizației.
- Prevenirea producerii oricărei poluari accidentale;
- Continuarea procesului de înnoire a parcului auto cu autospeciale de generație nouă echipate cu motoare Euro 6, contribuind astfel la reducerea noxelor eliminate în atmosferă.
- Instruirea întregului personal cu privire la colectarea selectivă a deșeurilor, reducerea consumurilor specifice și în special responsabilitatea punerii în practică a politicii de mediu și a obiectivelor de mediu pe care Societatea și-a propus să le indeplineasca.

Conducerea ROMPETROL WELL SERVICES asigură resursele și cadrul necesar pentru punerea in practică a obiectivelor stabilite privind mediul, implicându-se direct si personal in toate proiectele care vizeaza imbunatatirea continua a protecției mediului prin serviciile prestate.

Conform Legii nr. 105/2006 și a Ordonanței de Urgență nr. 196/2005, privind obligațiile la Fondul de mediu, Rompetrol Well Sevices S.A. achită lunar taxele pentru emisiile de poluanți în atmosferă, provenite din surse fixe și anual taxa pentru ambalajele introduse pe piata, conform Declarațiilor privind obligațiile la Fondul pentru mediu.

1.1.7. Evaluarea activității de cercetare și dezvoltare

Precizarea cheltuielilor în exercițiul financiar precum și a celor ce se anticipează în exercițiul financiar următor pentru activitatea de cercetare dezvoltare.

In anul 2021 Societatea nu a inregistrat cheltuieli de cercetare-dezvoltare.

1.1.8. Evaluarea activității societății comerciale privind managementul riscului

Descrierea expunerii societății comerciale față de riscul de preț, de credit, de lichiditate și de cash flow. Descrierea politicilor și a obiectivelor societății comerciale privind managementul riscului.

Activitatea desfasurata de Societate implica o expunere a acesteia fata de urmatoarele riscuri:

- *riscul de preț:* Societatea are o politică flexibilă de prețuri, ceea ce îi permite să reacționeze și să se adapteze la eventualele fluctuații ale prețurilor ce ar putea apărea în piață;
- *riscul de credit:* activitatea Societatii este finantata din surse proprii , insa impactul crediului comercial nu a putut fi eliminat în totalitate. Societata gestioneaza creditarea clienților într-o manieră procedurală, flexibilă, prin intermediul strategiei de contractare stabilită ca un mecanism esențial de repartizare a riscului. Managementul Societatii monitorizează permanent creanțele și încasarea acestora;

ROMPETROL WELL SERVICES S.A.
RAPORT ANUAL AL CONSILIULUI DE ADMINISTRATIE pentru exercitiul financiar 2021

- *riscul ratei dobânzii*: Societatea nu a contractat împrumuturi bancare, nefiind astfel influențată de volatilitatea ratei dobânzii. Pentru disponibilitățile plasate în sistem de cash pooling, veniturile din dobânzi sunt variabile în raport cu evoluția ROBOR;
- *riscul de lichiditate*: până în prezent riscul de lichiditate a fost estimat ca fiind scăzut, întrucât Societatea a reușit obținerea unui echilibru stabil între scadența creanțelor generată de vânzări și exigibilitatea datoriilor pentru activitatea operațională și de investiții.
- *riscul variațiilor de curs valutar*: majoritatea veniturilor realizate de Societate sunt raportate la leu și euro. Decalajul între înregistrarea sumelor în valută și stingerea acestora nu poate genera efecte patrimoniale semnificative ca urmare a variației cursului de schimb.

1.1.9. Elemente de perspectivă privind activitatea societății

a) Prezentarea și analizarea tendințelor, elementelor, evenimentelor sau factorilor de incertitudine ce afectează sau ar putea afecta lichiditatea societății comerciale comparativ cu aceeași perioadă a anului anterior.

Activitatea desfășurată de către Societate nu a determinat disfuncționalități ale fluxurilor de numerar, fiind compensată de eficiența gestionării lichidităților existente. Angajamentele către furnizori au fost achitate ritmic. Restanțele înregistrate nu prezintă riscul unor penalități semnificative. La 31 decembrie 2021, Societatea nu este implicată în litigii privind achitarea unor debite restante. Societatea a asigurat permanenta operativitate în onorarea contractelor pe tot cuprinsul țării.

Perspectivile extinderii activităților de servicii pe piețe externe impun totuși decizii raționale în angajarea prudentă a lichidităților la încheierea unor noi contracte.

Obiective principale pentru 2022

Continuarea oferirii de servicii de înaltă calitate în toate activitățile principale desfășurate de către Societate.

Ținând cont trendul actual al pieței, Societatea analizează posibilitatea extinderii pe piața de servicii din regiunea Orientului Mijlociu. În acest sens, Societatea a continuat discuțiile cu eventuali parteneri locali, luând în considerare inclusiv deschiderea unei baze operaționale în zona.

b) Prezentarea și analizarea efectelor cheltuielilor de capital, curente sau anticipate asupra situației financiare a societății comerciale comparativ cu aceeași perioadă a anului trecut.

Funcționarea activității Societății a fost finanțată din surse proprii, fără a necesita contractarea unor credite de la instituții bancare sau alte persoane juridice.

În categoria datoriilor nu există datorii restante de natura dobânzilor sau altor credite angajate de la instituții bancare, ci doar efectul aplicării noului standard de leasing.

Tendința permanentă pentru îmbunătățirea constructivă și funcțională a instalațiilor de foraj, impusă de necesitatea obținerii unei eficiențe tehnico – economice a sondelor de extracție a condus la necesitatea realizării de investiții pentru a putea răspunde cerințelor de piață.

O pondere de 96% din creșterea înregistrată în cadrul imobilizărilor corporale, în sumă de 4.5 milioane RON, este reprezentată de achiziționarea și/sau modernizarea instalațiilor, utilajelor și

ROMPETROL WELL SERVICES S.A.
RAPORT ANUAL AL CONSILIULUI DE ADMINISTRATIE pentru exercitiul financiar 2021

sculelor de manevră utilizate în cadrul operațiilor efectuate la sondele de foraj și la alte operații anexe premergătoare.

Aproximativ 4% din totalul investițiilor efectuate de Societate în anul 2021 au vizat lucrări efectuate în vederea reabilitării și modernizării sediilor administrative și înlocuirea echipamentelor de natură IT.

Societatea a asigurat resursele financiare proprii pentru realizarea integrală a bugetului de investiții pentru anul 2021.

c) Prezentarea și analizarea evenimentelor, tranzacțiilor, schimbărilor economice care afectează semnificativ veniturile din activitatea de bază.

Cifra de afaceri pentru anul 2021 a scăzut cu 6% fata de anul 2020, ca urmare a reducerii nivelului cererii pentru serviciile anexe la sondă. Această scădere a fost limitată la nivelul menționat mai sus datorită poziției solide a companiei pe piața de profil.

2. Activele corporale ale societății

2.1. Precizarea amplasării și a caracteristicilor principalelor capacități de producție în proprietatea societății comerciale.

Activele patrimoniale de natura imobilizărilor corporale permit o organizare flexibilă în teritoriu pentru a onora operativ comenzile beneficiarilor.

Locul prestării serviciilor se identifică la beneficiari, nu în perimetrul organizatoric al Societății, utilizarea capacităților de producție fiind dependentă de comenzile primite de la beneficiari.

Amplasamentul terenurilor și construcțiilor pe aria geografică se identifică în următoarele localități: Ploiești (Jud. Prahova), Câmpina (Jud. Prahova), Răzvad (Jud. Dâmbovița), Leordeni (Jud. Argeș), Mihăești – Stupărei (Jud. Vâlcea), Potcoava (Jud. Olt), Craiova (Jud. Dolj), Tg. Cărbunești (Jud. Gorj), Slobozia – Conachi (Jud. Galați), Ianca (Jud. Brăila), Timișoara (Jud. Timiș), Mediaș (Jud. Sibiu), Moinești (Jud. Bacău), Videle (Jud. Teleorman).

Principalele capacități de producție sunt reprezentate de: agregate de cimentare, containere, cisterne, echipamente pentru laborator de cimentare și alte tipuri de autoutilitare și scule de foraj.

2.2. Descrierea și analizarea gradului de uzură ale activelor Societății .

Lucrul în aer liber la sonde, deplasarea pe drumuri greu accesibile și utilizarea de materiale corozive implica un grad de uzură ridicat, compensat prin investițiile din ultimii ani. Specificul auto al capacităților de producție implică recunoașterea unor costuri de mentenanță rezultate din adaptarea și punerea în aplicare a actelor normative imperative specifice integrării europene și a problemelor de protecție a mediului: licențe de transport ADR, rovine, tahografe, taxe de mediu, taxe de primă înmatriculare, taxe locale, etc.

2.3. Precizarea potențialelor probleme legate de dreptul de proprietate asupra activelor corporale ale societății.

Pentru toate activele corporale se recunoaște dreptul de proprietate, conform documentelor deținute și reglementărilor în vigoare.

3. Piața valorilor mobiliare emise de societatea “ROMPETROL WELL SERVICES” S.A.

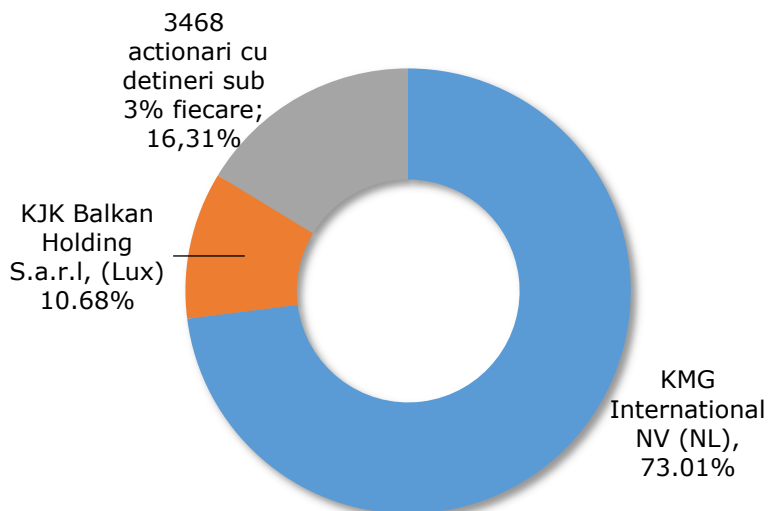
3.1. Precizarea piețelor din România și din alte țări pe care se negociază valorile mobiliare emise de societatea.

Valorile mobiliare emise de ROMPETROL WELL SERVICES S.A. sunt admise la cota Bursei de Valori București prin decizia nr.133/ 26.03.1998 și se tranzacționează pe această piață la categoria STANDARD în sectorul valorilor mobiliare emise de persoane juridice române, începând cu 18.06.1998, sub simbolul PTR. Valorile mobiliare emise de societate sunt din clasa A - acțiuni nominative.

Capitalul social la 31.12.2021 este de 27.819.090 lei echivalent a 278.190.900 acțiuni cu o valoare nominală de 0,10 lei/acțiune și este repartizat pe deținători astfel:

1. KMG INTERNATIONAL N.V. Olanda	20.311.015 lei (73,0111 %)
2. KJK BALKAN HOLDING S.a.r.l Luxembourg	2.970.995 lei (10,6797 %)
3. Alți acționari (3468 acționari)	4.537.080 lei (16,3092 %)

Structura acționariatului



3.2. Descrierea politicii societății cu privire la dividende. Precizarea dividendelor convenite/plătite/acumulate în ultimii 3 ani și, dacă este cazul, a motivelor pentru eventuala micșorare a dividendelor pe parcursul ultimilor 3 ani.

Decizia de declarare și plată a dividendelor se ia în cadrul Adunării Generale Ordinare Anuale a Acționarilor la recomandarea Consiliului de Administrație. Recomandările privind valoarea dividendului și metoda de plată sunt adoptate în cadrul ședinței Consiliului de Administrație pentru propunerea distribuirii profitului în baza rezultatelor de sfârșit de an.

ROMPETROL WELL SERVICES S.A.
RAPORT ANUAL AL CONSILIULUI DE ADMINISTRATIE pentru exercitiul financiar 2021

Politica prevede o abordare diferențiată la stabilirea volumului de dividende în ceea ce privește Societatea, în funcție de:

- Natura și rentabilitatea activității comerciale desfășurate de Societate și necesitățile sale de capital;
- Necesitățile de capital propriu anticipate pentru îndeplinirea planurilor de activitate și a proiectelor de investiții;
- Volumul efectiv de dividende va ține cont de necesitățile de finanțare cu capital propriu pentru:
 - Finanțarea investițiilor de capital în activele existente;
 - Finanțarea proiectelor de investiții în ceea ce privește partea care necesită alocarea de fonduri proprii conform structurii agreeate de finanțare a proiectului;
 - Rambursarea datoriilor;
 - Alți factori relevanți care influențează fluxurile de trezorerie ale societății.

Consiliul de Administrație întocmește propuneri în legătură cu volumul efectiv de dividende distribuite pentru perioada de raportare.

Rata de distribuire dividendelor, sub rezerva celorlalte prevederi ale prezentei Politici, este stabilită la minim 30%, atata timp cât există suficiente disponibilități de numerar, calculate după cum urmează:

Sold numerar N + Sold net cash pooling N + Numerar din operațiuni N + 1 + Numerar din investiții N + 1 + Costuri financiare N + 1 + Rambursări obligatorii de împrumuturi N + 1

unde N este reprezentat de anul pentru care se face distribuția, în timp ce N+1 este reprezentat de anul următor. Pentru N+1 calculul este pregătit pe baza bugetului.

Dividendele se distribuie acționarilor Societății în mod proporțional cu participațiile deținute de aceștia în Societate.

Decizia finală va fi luată de organele societare corespunzătoare ale Societății.

Valoarea dividendelor este identificată cu ocazia luării deciziei de declarare și plată a Dividendelor

Decizia AGA privind declararea și plata dividendelor reflectă următoarele:

- valoare dividend per acțiune;
- data de înregistrare și data ex corespunzătoare, care identifică acționarii care au dreptul la dividend;
- data plății dividendelor;
- orice alte cerințe legale menționate în prevederile legale în vigoare.

Pentru anul financiar încheiat la 31 decembrie 2019, A.G.O.A. din 27.04.2020 a aprobat repartizarea ca dividende a profitului net în suma de 12.170.108 lei, respectiv 0.0437 lei brut/acțiune.

Pentru anul financiar încheiat la 31 decembrie 2020, A.G.O.A. din 26.04.2021 a aprobat repartizarea ca dividende a profitului net în suma de 4.362.951 lei, respectiv 0,0156833 lei brut/acțiune și totodată, a aprobat schimbarea destinației rezervelor constituite din profitul net al societății obținut în anii precedenți în valoare de 29.210.045 lei și distribuirea acestei sume ca dividende către acționari, respectiv 0,1050 lei brut/acțiune. Astfel, pentru anul 2020, valoarea totală a dividendului a fost de 0,120683 lei brut/acțiune.

Pentru anul financiar încheiat la 31 decembrie 2021, A.G.O.A. din 27(28).04.2022 va decide asupra modului de repartizare a profitului. Propunerea consiliului de administrație este de a distribui profitul net ca dividende în suma de 1.629.634 RON, respectiv 0.00585797 lei brut/acțiune.

ROMPETROL WELL SERVICES S.A.
RAPORT ANUAL AL CONSILIULUI DE ADMINISTRATIE pentru exercitiul financiar 2021

Până la 31 decembrie 2021 Societatea a achitat urmatoarele dividende:

- 93 % din dividendul brut aprobat pentru exercițiul financiar 2018;
- 93 % din dividendul brut aprobat pentru exercițiul financiar 2019;
- 93 % din dividendul brut aprobat pentru exercitiul financiar 2020

3.3. Descrierea oricăror activități ale societății de achiziționare a propriilor acțiuni.

Societatea nu a desfășurat activități de achiziționare a propriilor acțiuni.

3.4. În cazul în care societatea are filiale, precizarea numărului și a valorii nominale a acțiunilor emise de societatea mamă deținute de filiale.

Nu este cazul.

3.5. În cazul în care societatea a emis obligațiuni și/sau alte titluri de creanță, prezentarea modului în care societatea comerciala își achită obligațiile față de deținătorii de astfel de valori mobiliare.

Nu este cazul.

4. Conducerea societății ROMPETROL WELL SERVICES S.A.

Conform Actului Constitutiv, Societatea este condusă de un Consiliu de Administrație compus din 5 membri, numiți de Adunarea Generală Ordinară, care pot fi și acționari ai societății, persoane fizice sau juridice, de cetățenie, respectiv naționalitate, română sau străină.

La începutul anului 2021, Consiliul de Administrație avea următorii membri: Yedil Utekov, Abzal Doszhanov, Madalin Laurentiu Coltanel, Olga Turcanu, Eugeniu Moby Henke.

În Adunarea Generală a Acționarilor din data de 28.01.2021 au fost aleși administratori definitivii până la data de 29.04.2022 domnii Yedil Utekov și Abzal Doszhanov.

Pe parcursul anului 2021, a avut loc o schimbare în componența Consiliului de Administrație. Ca urmare a renunțării lui Abzal Doszhanov la mandatul său de membru al Consiliului de Administrație, Florea Georgian Ștefan a fost numit în calitate de membru provizoriu al Consiliului de Administrație începând cu 18 octombrie 2021 până la data următoarei Adunări Generale a Acționarilor.

Astfel, la sfârșitul anului 2021, componența Consiliului de Administrație este următoarea:

Yedil Utekov – Președinte al Consiliului de Administrație
Georgian Ștefan Florea – Membru / Director General
Olga Turcanu - Membru
Laurențiu Mădălin Colțănel - Membru
Eugeniu – Moby Henke – Membru

4.1. Prezentarea listei administratorilor societății și a următoarelor informații pentru fiecare administrator:

a) CV (nume, prenume, vârstă, calificare, experiența profesională, funcția și vechimea în funcție;

- Yedil Utekov - cetățean kazakh, născut în anul 1976

ROMPETROL WELL SERVICES S.A.
RAPORT ANUAL AL CONSILIULUI DE ADMINISTRATIE pentru exercitiul financiar 2021

Președinte al Consiliului de Administrație în perioada 01.10.2020 - 31.12.2021.

Durata mandatului: până la data de 29.04.2022.

DI Yedil Utekov a absolvit Facultatea de Inginerie Chimică a Resurselor Naturale și a Hidrocarburilor din cadrul Universității Tehnice de Stat Astrakhan din Rusia și și-a început cariera în industria de petrol și gaze în anul 2001, ca operator de procese în cadrul Akasarsky Gas Processing Plant din Rusia, urmând ca în perioada septembrie 2001 - iunie 2002 să devină operator pentru ZAO Intergaz Central Asia, Kazakhstan. Ulterior, începând din iunie 2002 a evoluat profesional de la poziția de inginer în cadrul Rafinării Atyrau, la manager pentru Ecologie, Tehnologie Sănătate și Siguranță. În perioada aprilie 2005 - aprilie 2010, a lucrat în cadrul Agip KCO, în Atyrau, Kazakhstan, ultimul post deținut în cadrul acestei companii fiind cel de Coordonator de Grup pentru Control Tehnic și Inspecție, în perioada august 2008 - aprilie 2010.

Are experiență profesională solidă în industria de petrol și gaze, ocupând funcții de conducere în diferite domenii ale acesteia, lucrând în diverse companii precum: rafinăria Atyrau, Agip KCO și KazMunayGas.

- Abzal Doszhanov - cetățean kazakh, născut în anul 1984;

Membru al Consiliului de Administrație în perioada 09.09.2020 - 18.10.2021.

Durata mandatului: până la data de 18.10.2021

A absolvit Institutului de petrol și gaze din Atyrau și Institutul Francez de Petrol.

Domnul Abzal Doszhanov s-a alăturat Rompetrol în anul 2010, îndeplinind cu succes roluri variate - inițial la nivel operațional, detinând poziții precum Manager îmbunătățire procese, și până la nivel de management, deținând succesiv poziții de Director Adjunct Productie și Director General.

- Georgian Ștefan Florea- cetățean român, născut în anul 1982

Membru al Consiliului de Administrație în perioada 18.10.2021 – 31.12.2021

Durata mandatului: până la întrunirea adunării generale ordinare

A absolvit Universitatea de Petrol și Gaze Ploiești. DI Florea deține o diploma de Master în domeniul ingineria rezervoarelor obținută în cadrul Universității de Petrol și Gaze Ploiești.

Domnul Georgian Ștefan Florea este alături de Rompetrol Well Services încă din anul 2007, îndeplinind cu succes atribuțiile a diferite roluri - inițial la nivel operațional, detinând pozițiile de inginer petrolist divizia DST, inginer de teren la divizia de cimentare, inginer petrolist departamentul tehnic, reprezentant Rompetrol Well Services & Rompetrol SA în Kurdistan, Coordonator vanzari și până la nivel de management, Director General Adjunct Rompetrol Well Services începând cu martie 2018.

- Olga Turcanu - cetățean român, născută în anul 1979

Membru al Consiliului de Administrație în perioada 29.04.2021 - 31.12.2021.

Durata mandatului: : până la data de 29.04.2022.

Dna Olga Turcanu a studiat relații economice internaționale și dreptul economic în cadrul Academiei de Științe Economice a Moldovei atât la nivel de licență, cât și la master. În anul 2013, dna Olga Turcanu este acceptată cu statut de Membru al Association of Chartered Certified Accountants (ACCA), iar începând cu 2018 are statut de Fellow ACCA

Are experiență profesională în consultanță fiscală, audit financiar în industria de petrol și gaze, analiză economică, bugetare, planificare afaceri, impozitare, analiză proiecte investiții, finanțe corporative.

A lucrat în diverse companii precum: PriceWaterhouseCoopers, Mechel Trade House, Bluehouse Capital Group, Rominserv.

- Laurențiu Mădălin Colțănel - cetățean român, născut în anul 1977

Membru al Consiliului de Administrație în perioada 01.02.2020 - 31.12.2021.

ROMPETROL WELL SERVICES S.A.
RAPORT ANUAL AL CONSILIULUI DE ADMINISTRATIE pentru exercitiul financiar 2021

Durata mandatului: până la data de 29.04.2022.

DI Colțănel a absolvit Universitatea de Petrol și Gaze din Ploiești, Facultatea de Tehnologia Prelucrării Petrolului și Petrochimie

DI Laurențiu Mădălin Colțănel a ocupat poziția de inginer de producție, ulterior, a ocupat pozițiile de manager de proiect și director operațiuni în cadrul companiei Rompetrol Rafinare, director al Centrului de Excelență.

• Eugeniu – Moby Henke - cetățean român, născut în anul 1973;
Membru al Consiliului de Administrație în perioada 29.04.2018- 31.12.2021.
Durata mandatului: până la data de 29.04.2022.

Este avocat, absolvent al Facultății de Drept a Universității București (1992-1996) și al unui Master în Științe Administrative (1997-1999) în cadrul Școlii Naționale de Studii Politice și Administrative București.

Are experiență profesională în următoarele domenii:

- consultanță companii publice și private(organizații), agenții guvernamentale și persoane fizice;
- dezvoltarea și elaborarea de sisteme corporative, analiza juridică a tranzacțiilor, proiecte;
- protecția drepturilor clienților în instanțele generale de jurisdicție la toate nivelurile
- elaborarea, negocierea și susținerea juridică în executarea contractelor, acorduri și alte documente legale;
- experiența ca Director al departamentului juridic al Grupului KMG International, în echipele de lucru pentru o serie de proiecte (comerciale, legislative, etc.);

b) orice acord, înțelegere sau legătură de familie între administratorul respectiv și o altă persoană datorită căreia persoana respectivă a fost numită administrator;

După știința administratorilor nu a existat niciun acord, înțelegere sau legătură de familie între administratorii Societății și o altă persoană datorită căreia au fost numiți administratori.

c) participarea administratorului la capitalul Societății;

Conform Registrului acționarilor societății, consolidat la data de 31.12.2021, emis de Depozitarul Central, niciunul dintre administratori nu participă la capitalul social al Societății.

d) lista persoanelor afiliate societății.

Niciunul din membrii Consiliului de Administrație al Societății nu este persoană afiliată Rompetrol Well Services S.A. în sensul Regulamentului ASF nr.5/2018.

4.2. Prezentarea listei membrilor conducerii executive a societății.

Pentru fiecare, prezentarea următoarelor informații:

a) termenul pentru care persoana face parte din conducerea executivă;

Pe parcursul anului 2020, directorii cărora li s-a delegat conducerea Societății, au fost:

Nr. crt.	Denumire funcție	Numele și prenumele	Perioada
1.	DIRECTOR GENERAL	DOSZHANOV ABZAL	01.01.2021 - 18.10.2021
2.	DIRECTOR GENERAL	FLOREA GEORGIAN STEFAN	18.10.2021 - 31.12.2021
2.	DIRECTOR ECONOMIC	MOISE LUIZA ROXANA	01.01.2021 - 31.12.2021

ROMPETROL WELL SERVICES S.A.
RAPORT ANUAL AL CONSILIULUI DE ADMINISTRATIE pentru exercitiul financiar 2021

b) orice acord, înțelegere sau legătură de familie între persoana respectivă și o alta persoană datorită căreia persoana respectivă a fost numită ca membru al conducerii executive;

Nu avem cunoștință de cazuri de înțelegeri, acorduri sau legături de familie între membrii conducerii executive și alte persoane datorită cărora au fost numiți în funcție.

c) participarea persoanei respective la capitalul societății comerciale.

Conform Registrului acționarilor societății, consolidat la data de 31.12.2021, emis de Depozitarul Central, niciun membru al conducerii executive nu participă la capitalul social al Societății.

4.3. Pentru toate persoanele prezentate la 4.1. și 4.2. precizarea eventualelor litigii sau proceduri administrative în care au fost implicate, în ultimii 5 ani, referitoare la activitatea acestora în cadrul emitentului, precum și acelea care privesc capacitatea respectivei persoane de a-și îndeplini atribuțiile în cadrul emitentului.

Nici una din persoanele din conducerea Societății nu a fost implicată în ultimii 5 ani în litigii sau proceduri administrative.

5. Situația financiar-contabilă

Prezentarea unei analize a situației economico-financiare actuale comparativ cu ultimii 3 ani, cu referire cel puțin la:

a) elemente de bilanț: active care reprezintă cel puțin 10% din total active; numerar și alte disponibilități lichide; profituri reinvestite; total active curente; total pasive curente;

Începând cu anul încheiat la 31 decembrie 2012, situațiile financiare individuale ale Societății au fost întocmite în conformitate cu prevederile Ordinului ministrului finanțelor publice nr. 1286/2012 pentru aprobarea reglementărilor contabile conforme cu Standardele Internaționale de Raportare Financiară aplicabile societăților ale căror valori mobiliare sunt admise la tranzacționare pe o piață reglementată, Ordinul Ministrului Finanțelor Publice nr. 2844/2016 cu toate modificările și completările ulterioare.

În scopul pregătirii acestor situații financiare, în conformitate cu cerințele legislative românești, moneda funcțională a companiei este considerată a fi leul românesc (RON).

Sinteza elementelor patrimoniale :

	2019	2020	- RON 2021
Total Activ, din care:	164.278.951	151.868.575	153.439.577
Active imobilizate	41.094.485	41.958.743	39.255.033
Active circulante	123.184.466	109.909.833	114.184.544
Total Pasiv, din care:	164.278.951	151.868.575	153.439.577
Capital social, din care:	28.557.446	28.557.446	28.557.446
Capital social subscris varsat	27.819.090	27.819.090	27.819.090
Rezerve legale	5.563.818	5.563.818	5.563.818
Alte capitaluri proprii	102.412.242	99.452.458	103.068.569
Rezultat curent	12.170.108	4.362.952	1.629.634
Datorii exigibile sub un an	13.114.817	10.291.496	12.531.044
Datorii exigibile peste un an	2.460.521	3.640.405	2.089.065

ROMPETROL WELL SERVICES S.A.
RAPORT ANUAL AL CONSILIULUI DE ADMINISTRATIE pentru exercitiul financiar 2021

b) *contul de profit și pierderi*

Sinteza elementelor de venituri si cheltuieli:

	2019	2020	- RON 2021
Venituri totale, din care:	71.661.673	52.695.218	48.700.607
Venituri din exploatare	66.981.161	48.595.858	45.961.136
Venituri financiare	4.680.512	4.099.360	2.739.471
Cheltuieli totale	58.007.084	48.065.704	46.926.418
Cheltuieli de exploatare, din care:	57.844.704	47.713.575	46.227.637
- cheltuieli materiale consumabile	16.784.640	10.853.051	11.406.887
- cheltuieli cu personalul	19.653.427	17.484.748	16.573.739
- ch. depreciere imobilizări	4.883.457	4.895.712	3.996.830
- alte cheltuieli	16.523.180	14.480.064	14.250.811
Cheltuieli financiare	162.380	352.129	698.781
Rezultat brut - profit	13.654.589	4.629.514	1.774.188
Impozit pe profit curent si amanat	1.484.481	266.562	144.554
Rezultat net - profit	12.170.108	4.362.952	1.629.634

Sinteza realizării indicatorilor de buget:

	Realizări - an precedent	- RON Anul 2021	
		Prevederi buget	Realizări
Venituri totale, din care:	52.695.218	53.257.500	48.700.607
Venituri de exploatare	48.595.858	50.198.700	45.961.136
Venituri financiare	4.099.360	3.058.800	2.739.471
Cheltuieli totale, din care:	48.065.704	48.431.900	46.926.418
Cheltuieli de exploatare	47.713.575	48.193.000	46.227.637
Cheltuieli financiare	352.129	238.900	698.781
Profit brut	4.629.514	4.825.600	1.774.188
Impozit pe profit curent si amanat	266.562	617.600	144.554
Profit net	4.362.952	4.208.000	1.629.634

ROMPETROL WELL SERVICES S.A.
RAPORT ANUAL AL CONSILIULUI DE ADMINISTRATIE pentru exercitiul financiar 2021

c) cash flow: toate schimbările intervenite în nivelul numerarului în cadrul activității de bază, investițiilor și activității financiare, nivelul numerarului la începutul și la sfârșitul perioadei.

Situația fluxurilor de trezorerie, sinteză - metoda indirectă

	2019	2020	2020
Rezultat net înainte de impozitare și elemente extraordinare	13.654.589	4.629.517	1.774.189
Profitul din exploatare înainte de schimbări în capitalul circulant	13.305.339	5.004.516	2.987.443
Numerar net din activități de exploatare	16.718.776	1.333.417	3.951.124
Numerar net din activități de investiție	(11.572.624)	12.845.549	27.765.571
Numerar net din activități de finanțare	(5.374.941)	(14.184.794)	(31.640.781)
Variația netă a numerarului și echivalentelor de numerar	(230.621)	(5.065)	74.975
Diferențe de curs nerealizate	1.832	(762)	1.139
Numerar și echivalente de numerar la începutul exercițiului financiar	385.733	156.944	151.117
Numerar și echivalente de numerar la sfârșitul exercițiului financiar	156.944	151.117	227.231

În anul 2021 atât derularea contractelor cu clienții și furnizorii a fost gestionată în condiții de echilibru financiar, cât și asigurarea tuturor lichiditatilor pentru achitarea integrală și în termen a drepturilor salariale, a datoriilor bugetare și a dividendelor. Toate proiectele de investiții au fost finanțate din surse proprii. Suplimentar numerarului evidențiat la sfârșitul exercițiului financiar se pot utiliza, fără restricții, disponibilitățile din contul principal, din sistemul de cash – pooling, în sumă de 55.022.238 RON.

Denumirea indicatorului	2019	2020	2020
Indicatorul lichidității curente	9,39	10,68	9,11
Viteza de rotație a debitelor-clienți	112	129	120
Viteza de rotație a activelor imobilizate	1,61	1,14	1,14
Indicatorul gradului de îndatorare	0.3%	0.6%	0.4%

Indicatorul gradului de îndatorare este influențat de aplicarea începând cu 1 ianuarie 2019 a noului standard de Leasing, respectiv recunoașterea în pozițiile bilanțiere a datoriei aferente contractelor de leasing existente.

6. Guvernanță Corporativă

ROMPETROL WELL SERVICES S.A. este o societate listată la Bursa de Valori București – segment principal, categoria de acțiuni Standard, sub simbolul << PTR >>, din data de **18.06.1998**, conform deciziei Comisiei de înscriere la Cota nr. 133/26 martie 1998.

Societatea se supune legislației actuale aplicabile societăților și pieței de capital: Legea nr. 31 /1990 a societăților comerciale - cu modificările ulterioare, Legea nr. 82/1991 a contabilității - cu modificările ulterioare, Legea nr. 297 /2004 privind piața de capital - cu modificările ulterioare, Legea nr. 24/2017 privind emitenții de instrumente financiare și operațiuni de piață, Regulamentul ASF nr 5/2018 privind emitenții de instrumente financiare și operațiuni de piață.

ROMPETROL WELL SERVICES S.A.
RAPORT ANUAL AL CONSILIULUI DE ADMINISTRATIE pentru exercitiul financiar 2021

Conducerea Societății a adoptat în mod voluntar, autoimpus o parte din prevederile Codului de Guvernare Corporativă al Bursei de Valori București (CGC-BVB).

Codul de Guvernare Corporativă al Bursei de Valori București este un set de principii și recomandări pentru societățile ale căror acțiuni sunt admise la tranzacționare pe piața reglementată în scopul creării în România a unei piețe de capital atractive la nivel internațional, în baza celor mai bune practici, a transparenței și încrederii. Codul încurajează societățile să construiască o relație puternică cu acționarii lor și cu alți deținători de interese (“stakeholder”), să comunice în mod eficient și transparent și să manifeste deschidere față de toți investitorii potențiali.

Obiectivul Codului de Guvernare Corporativă al Bursei de Valori București este de a spori încrederea în societățile listate prin promovarea unor standarde de guvernare corporativă îmbunătățită în aceste societăți.

O bună guvernare corporativă este un instrument puternic de întărire a competitivității pieței. Elementele centrale ale acestui Cod sunt accesul la informații al investitorilor și protejarea drepturilor acționarilor. Fiecare societate listată trebuie să urmărească respectarea prevederilor din Cod. Rolul unei bune guvernare este de a facilita o conducere antreprenorială eficientă, care poate să asigure succesul pe termen lung al societății.

Detalierea conformării Rompetrol Well Services S.A. cu noul Cod de Guvernare Corporativă este prezentat în anexa nr. 2.

În conformitate cu actele constitutive, **Rompetrol Well Services S.A. este administrată în sistem unitar**, astfel ca administrația revine unui consiliu de administrație compus din 5 membri, aleși de adunarea generală ordinară a acționarilor, pentru un mandat de 4 ani. Consiliul de Administrație are puteri depline în luarea oricăror decizii de administrare și gestiune în afara celor pe care legea le dă în mod expres Adunării Generale a Acționarilor. Prin excepție, Consiliul de Administrație va exercita atribuțiile Adunării Generale a Acționarilor prevăzute de art.113 lit b, c și f din legea 31/1990, republicată. Deciziile Consiliului de Administrație sunt valabile dacă se iau cu votul majorității membrilor prezenți. În caz de paritate a voturilor, președintele are vot decisiv.

Atribuțiile și competențele consiliului de administrație și ale președintelui consiliului de administrație

Consiliul de Administrație are atribuțiile stabilite de Legea nr. 31/1990 actualizată, Actul Constitutiv al Societății, precum și alte atribuții stabilite de către adunările generale ale acționarilor în sarcina sa, respectiv, în principal, următoarele:

- a) stabilește direcțiile principale de activitate și dezvoltare ale Societății;
- b) numește și revocă directorii Societății și supraveghează activitatea acestora;
- c) pregătește raportul anual de activitate;
- d) aduce la îndeplinire hotărârile adunărilor generale;
- e) cu excepția actelor juridice pentru adoptarea / încheierea cărora este necesară, potrivit dispozițiilor imperative ale legii, aprobarea adunării generale a acționarilor, aprobă adoptarea/încheierea în numele Societății a actelor juridice al căror obiect are o valoare cuprinsă între 500.001 – 10.000.000 USD; aprobarea este necesară dacă este vorba de o singură tranzacție comercială efectuată prin unul și/sau mai multe contracte separate dacă valoarea cumulată a acestor contracte depășește suma respectivă;

ROMPETROL WELL SERVICES S.A.
RAPORT ANUAL AL CONSILIULUI DE ADMINISTRATIE pentru exercitiul financiar 2021

- f) aprobă structura organizatorică a societății;
- g) desemnează si/sau revocă persoanele care acționează în calitate de reprezentanți ai Societății în relațiile cu băncile, cu drept de primă semnătură, respectiv cu drept de semnătură secundară; regulile de semnătură conjunctă se vor aplica în mod corespunzător pentru efectuarea oricărei plăți făcute pentru și în numele Societății;
- h) aprobă condițiile de contractare a oricăror tipuri de împrumuturi de la o bancă și/sau instituție financiară, precum și de la orice altă persoană juridică;
- i) aprobă situațiile financiare intermediare ale societății, întocmite potrivit legii;
- j) aprobă strategia de marketing și planul de investiții al societății, precum și bugetul anual (cheltuieli de investiții și cheltuieli operaționale), la propunerea comună formulată de directorul general și directorul economic;
- k) introduce cererea pentru deschiderea procedurii insolvenței societății, potrivit legii nr. 85/2014 privind procedura insolvenței;

Pe parcursul anului 2021, componența Consiliului de Administrație a fost următoarea:

- Yedil UTEKOV - Președinte în perioada 01.01.2021 – 31.12.2021
- Eugeniu Moby HENKE - Membru în perioada 01.01.2021 – 31.12.2021;
- Abzal DOSZHANOV - Membru în perioada 01.01.2021 – 18.10.2021;
- Georgian Stefan FLOREA - Membru în perioada 18.10.2021 – 31.12.2021;
- Olga TURCANU - Membru în perioada 01.01.2021 – 31.12.2021;
- Laurențiu Mădălin COLȚĂNEL - Membru în perioada 01.01.2021 – 31.12.2021;

6.1. Informații despre membrii Consiliului de Administrație

CV-urile membrilor Consiliului de Administrație al Rompetrol Well Services SA sunt disponibile pe site-ul societății la adresa rompetrolwellservices.kmginternational.com. În plus, informații suplimentare găsiți și în secțiunea 4.1 din prezentul raport.

Conform criteriilor de evaluare a independenței membrilor ne-executivi ai Consiliului de administrație, la 31.12.2021, niciunul dintre administratori nu întrunește criteriile de independență prevăzute de principiile și recomandările Codului.

În cursul anului 2021 au avut loc un număr de 18 ședințe ale Consiliului de administrație și au fost adoptate 30 de hotărâri, participarea administratorilor la aceste ședințe fiind următoarea: Yedil Utekov – 18 ședințe, Eugeniu-Moby Henke - 18 ședințe, Olga Turcanu – 18 ședințe, Laurențiu Mădălin Colțănel - 18 ședințe, Abzal Dosznahov – 13 ședințe, Georgian Stefan Florea – 3 ședințe.

Toate ședințele Consiliului de administrație au fost prezidate de Președinte. Au fost supuse dezbaterii subiecte și proiecte relevante pentru activitatea Societății. Au fost adoptate hotărâri, cu luarea în considerare a prevederilor legale, reglementărilor, actelor constitutive și a procedurilor interne incidente. Hotărârile au fost luate cu votul „pentru” al majorității celor prezenți, conform prevederilor Actului constitutiv.

Pentru exercitiul financiar încheiat la 31 decembrie 2021, în conformitate cu prevederile legale, remunerația administratorilor a fost aprobată de Adunarea Generală Ordinară a Acționarilor din 26.04.2021.

Informațiile privind cheltuielile cu remunerația administratorilor și directorilor sunt prezentate în situațiile financiare anuale.

ROMPETROL WELL SERVICES S.A.
RAPORT ANUAL AL CONSILIULUI DE ADMINISTRATIE pentru exercitiul financiar 2021

Societatea are un auditor financiar care și-a desfășurat activitatea în conformitate cu prevederile legale aplicabile și contractele încheiate în acest sens. Începând cu anul 2008, auditorul financiar este "Ernst & Young Assurance Services SRL". Auditorul financiar a auditat situațiile financiare anuale.

Informații privind alte angajamente și obligații profesionale relativ permanente ale membrilor Consiliului de Administrație

Nume	Societate	Funcția deținută	Perioada
Yedil Utekov	Rompetrol Rafinare SA *	Președinte CA	01.05.2018-01.05.2022
	Rominserv S.R.L.*	Membru CA	15.09.2020-14.09.2024
	Rompetrol Petrochemicals *	Administrator unic	01.03.2014 – 14.03.2025
	Palplast SA *	Președinte CA	19.10.2020 -01.11.2021
	Rompetrol Energy S.A. *	Președinte CA	01.10.2020 – 31.01.2022
Olga Turcanu	Palplast SA *	Membru CA	15.10.2018 – 01.11.2021
	KMG Rompetrol SRL*	Director Economic	07.07.2019 - nedeterminat
	Rominserv Iaifo Zalau SRL *	Membru CA	15.09.2018– 07.04.2021
Laurențiu Mădălin Colțănel	Rominserv S.R.L.*	Membru CA	15.09.2020 – 14.09.2024
	Global Security Sistem S.A. *	Membru CA	12.05.2020 – 16.05.2022
	Rominserv Iaifo Zalau*	Membru CA	07.09.2020 – 07.04.2021
	KMG Rompetrol Development SRL *	Administrator unic	23.02.2021 – 22.02.2025

* Societate membră a Grupului KMG International

Comitete consultative

În activitatea sa, Consiliul de Administrație este sprijinit de un comitet consultativ și anume Comitetul de Audit, acesta fiind însărcinat cu desfășurarea de analize și cu elaborarea de recomandări pentru Consiliul de Administrație, în domeniile specifice, având obligația de a înainta periodic rapoarte de activitate membrilor Consiliului de Administrație.

Comitetul Consultativ de Audit a fost constituit în baza Deciziei nr. 4 a Consiliului de Administrație din 29 aprilie 2018.

Prezentarea detaliată a atribuțiilor și responsabilităților Comitetului Consultativ se regăsește în Regulamentul de organizare și funcționare aprobat de Consiliul de Administrație, reglementare publicată pe pagina de internet a Societății rompetrolwellservices.kmginternational.com, secțiunea „Relația cu investitorii – Guvernanța Corporativă – Documente de Guvernanță Corporativă”.

Comitetul de Audit îndeplinește atribuțiile legale prevăzute la art. 65 din Legea nr. 162/2017 care constau în principal în monitorizarea procesului de raportare financiară, de audit intern, de gestionare a riscurilor din cadrul Societății și asigurarea conformității, precum și în supravegherea activității de audit statutar al situațiilor financiare anuale și în gestionarea relației cu auditorul extern.

ROMPETROL WELL SERVICES S.A.
RAPORT ANUAL AL CONSILIULUI DE ADMINISTRATIE pentru exercitiul financiar 2021

În decursul anului 2021, structura Comitetului de Audit a fost următoarea:

- Dan Alexandru Iancu - Președinte în perioada 01.01.2021-31.12.2021
- Yedil Utekov - Membru în perioada 01.01.2021 -31.12.2021
- Olga Turcanu - Membru în perioada 01.01.2021 – 31.12.2021

Informații privind ședințele Comitetului de Audit în cursul anului 2021

În anul 2021 au avut loc un număr de 11 ședințe ale Comitetului de audit și au fost adoptate 8 hotărâri, participarea efectivă la aceste ședințe fiind următoarea: Dan Alexandru Iancu - 11 ședințe, Olga Turcanu - 11 ședințe, Yedil Utekov - 11 ședințe.

6.2. Conducerea executivă

Prerogativele de conducere a Societății sunt delegate de către acționari prin Actul Constitutiv către Directorul General și Directorul Economic.

În anul 2021, conducerea executivă a Societății a fost asigurată de următorii directori:

- DI Abzal DOSZHANOV - Director General în perioada 01.01.2021 – 18.10.2021;
- DI Stefan Georgian FLOREA – Director General în perioada 18.10.2021-31.12.2021;
- Dna Luiza Roxana MOISE - Director Economic în perioada 01.01.2021 – 31.12.2021.

Durata mandatului pentru Directorul General și Directorul Economic se încheie la 29.04.2022.

6.3. Drepturile acționarilor

ROMPETROL WELL SERVICES S.A. asigură un tratament echitabil tuturor acționarilor, inclusiv acționarilor minoritari și străini, în conformitate cu prevederile legale și ale Actului Constitutiv al Societății.

Societatea depune toate diligențele pentru facilitarea participării acționarilor la lucrările adunărilor generale ale acționarilor (AGA). Acționarii ROMPETROL WELL SERVICES au posibilitatea participării la AGA direct, prin reprezentant pe bază de procură specială sau pot vota prin corespondență (prin transmiterea formularului de vot prin corespondență prin orice formă de curierat sau prin e-mail cu semnătură electronică extinsă încorporate conform Legii nr. 455/2001 privind semnătura electronică).

Conform articolului 11 din Actul Constitutiv al Societății, coroborat cu prevederile legale aplicabile, **Adunarea Generală Ordinară** se întrunește cel puțin o dată pe an, în termenul imperativ prevăzut de lege, și are următoarele atribuții principale:

- a) să discute, să aprobe sau să modifice situațiile financiare anuale, pe baza rapoartelor prezentate de consiliul de administrație și auditorul financiar, și să fixeze dividendul;
- b) să aleagă și să revoce administratorii Societății;
- c) să numească și să fixeze durata minimă a contractului de audit financiar, precum și să revoce auditorul financiar;
- d) să fixeze pentru fiecare exercițiu în curs remunerația convenită administratorilor;
- e) să se pronunțe asupra gestiunii administratorilor;
- f) să analizeze activitatea consiliului de administrație și să decidă urmărirea administratorilor pentru daunele pricinuite Societății, desemnând și persoana însărcinată să o exercite;

ROMPETROL WELL SERVICES S.A.
RAPORT ANUAL AL CONSILIULUI DE ADMINISTRATIE pentru exercitiul financiar 2021

- g) să stabilească bugetul de venituri și cheltuieli și, după caz, programul de activitate, pe exercițiul financiar următor;
- h) să hotărască gajarea, închirierea sau desființarea uneia sau a mai multor unități ale Societății;
- i) aprobă limitele maxime ale remunerației persoanelor care ocupă/exercită funcții de conducere atunci când legea prevede acest lucru;

Adunarea Generală Extraordinară are următoarele atribuții:

- a) schimbarea formei juridice a Societății;
- b) mutarea sediului Societății;
- c) schimbarea obiectului de activitate al Societății;
- d) înființarea sau desființarea unor sedii secundare: sucursale, agenții, reprezentanțe sau alte asemenea unități fără personalitate juridică, dacă prin actul constitutiv nu se prevede altfel;
- e) prelungirea duratei Societății;
- f) majorarea capitalului social;
- g) reducerea capitalului social sau reîntregirea lui prin emisiune de noi acțiuni;
- h) fuziunea cu alte societăți sau divizarea Societății;
- i) dizolvarea anticipată a Societății;
- j) conversia acțiunilor dintr-o categorie în cealaltă;
- k) conversia unei categorii de obligațiuni în altă categorie sau în acțiuni;
- l) emisiunea de obligațiuni;
- m) aprobarea adoptării /încheierii în numele Societății a actelor juridice al căror obiect are o valoare mai mare de 10.000.000 USD;
- n) oricare altă modificare a actului constitutiv sau oricare altă hotărâre pentru care este cerută aprobarea adunării generale extraordinare.

Adunarea generală extraordinară delegă consiliului de administrație exercițiul atribuțiilor prevăzute la literele b) și c) ale alineatului de mai sus.

Adunarea generală extraordinară poate delega Consiliului de Administrație majorarea capitalului social în conformitate cu dispozițiile Legii nr.24/2017

Desfășurarea Adunării Generale a Acționarilor

Adunarea generală a acționarilor este convocată de către administratori ori de câte ori va fi nevoie, prin publicarea unui anunț în Monitorul Oficial al României, Partea a IV-a, și într-unul dintre ziarurile locale sau naționale de largă răspândire în localitatea unde se află sediul societății. Convocarea va cuprinde: locul, data și ora ținerii adunării, ordinea de zi cu menționarea explicită a tuturor problemelor care vor face obiectul dezbaterilor adunării, o descriere clară și precisă a procedurilor care trebuie respectate de acționari pentru a putea participa și vota în cadrul adunării generale și orice alte mențiuni prevăzute de legislația specifică pieței de capital.

Când în ordinea de zi figurează propuneri pentru modificarea actului constitutiv, convocarea va trebui să cuprindă textul integral al propunerilor.

Când în ordinea de zi este înscrisă alegerea administratorilor, convocarea va trebui să includă mențiunea că lista cu privire la numele, localitatea de domiciliu și calificarea profesională a persoanelor propuse pentru funcția de administrator se află la dispoziția acționarilor, putând fi consultată și completată de către aceștia.

Adunarea generală se poate întruni la sediul Societății sau în alte locuri stabilite de administratori prin convocator. Acționarii pot fi reprezentați în adunarea generală și prin persoane care nu au calitatea de acționar al Societății.

ROMPETROL WELL SERVICES S.A.
RAPORT ANUAL AL CONSILIULUI DE ADMINISTRATIE pentru exercitiul financiar 2021

Adunarea generală este prezidată de președintele Consiliului de Administrație sau de o persoană numită de acesta, care desemnează, dintre membrii adunării generale sau dintre acționarii societății, unul până la trei secretari, plus un secretar tehnic dintre salariați. Aceștia vor întocmi lista de prezență a acționarilor, verificând următoarele:

- actele de identitate ale persoanelor care se prezintă la ședința Adunării Generale în calitate de acționari sau împuterniciți ai acestora;
- procura specială/generală prezentată de împuterniciții acționarilor;
- formularele de vot prin corespondență.

Secretarul de ședință verifică, de asemenea, îndeplinirea condițiilor legale privind cvorumul de prezență a acționarilor pentru validitatea adunărilor generale.

Dacă adunarea generală ordinară sau extraordinară nu poate lucra din cauza neîndeplinirii condițiilor legale de prezență, adunarea ce se va întruni la o a doua convocare poate să delibereze asupra punctelor de pe ordinea de zi a celei dintâi adunări, indiferent de cvorumul întrunit, luând hotărâri cu majoritatea voturilor exprimate.

După prezentarea materialelor aferente ordinii de zi, problemele supuse dezbaterii acționarilor sunt supuse la vot de către Președintele de ședință.

Hotărârile adunării generale se iau prin vot deschis, în afară de cazurile în care adunarea generală decide că votul să fie secret sau legea impune votul secret.

Fiecare acțiune dă dreptul la un vot în cadrul ședințelor Adunării Generale. Persoana care reprezintă mai mulți acționari pe bază de procuri speciale exprimă voturile persoanelor reprezentate prin totalizarea numărului de voturi „pentru”, „împotriva” și „abținere” fără a le compensa (de ex. „la punctul x de pe ordinea de zi reprezintă „a” voturi „pentru”, „b” voturi „împotriva” și „c” „abțineri”). Voturile astfel exprimate sunt validate sau, după caz, invalidate, pe baza exemplarului trei al procurilor speciale, de către secretarul adunării generale. Voturile înscrise în cadrul procurii speciale sunt exercitate numai în maniera dorită de acționar.

Secretarul sau secretarii de ședință, pe baza votului liber exprimat de către acționari, vor întocmi procesul-verbal al ședinței adunării generale.

Hotărâri adoptate de adunările generale ale acționarilor în cursul anului 2021:

Adunarea Generală Ordinară a Acționarilor ROMPETROL WELL SERVICES S.A. din data de **28 ianuarie 2021** a hotărât următoarele:

- se respinge schimbarea destinației celorlalte rezerve și a câștigurilor reportate din profitul net al companiei obținut în anii precedenți în valoare de 84.370.865 lei și distribuirea acestei sume ca dividend special acționarilor cu o valoare de 0,3033 lei brut / acțiune și aprobarea datei plății dividendelor ca fiind data de 24 iunie 2021.
- se aprobă încetarea mandatului de membru al Consiliului de Administrație al Societății a domnului Timur Zhetpisbayev ca urmare a cererii acestuia de renunțare la această funcție începând cu 09 septembrie 2020
- se aprobă încetarea mandatului de membru al Consiliului de Administrație al Societății a domnului Saduokhas Meraliyev ca urmare a cererii acestuia de renunțare la această funcție începând cu 01 octombrie 2020;
- se aprobă alegerea a 2 (doi) noi membri în Consiliul de Administrație al Societății, după cum urmează:

ROMPETROL WELL SERVICES S.A.
 RAPORT ANUAL AL CONSILIULUI DE ADMINISTRATIE pentru exercitiul financiar 2021

a) Domnul UTEKOV YEDIL, în calitate de nou membru al Consiliului de Administratie pentru un mandat care va începe cu data prezentei Adunări Generale Ordinare a Acționarilor și va expira la data de 29 aprilie 2022 (data expirării mandatului actualilor membri ai Consiliului de Administrație).

b) Domnul DOSZHANOV ABZAL, în calitate de nou membru al Consiliului de Administratie pentru un mandat care va începe cu data prezentei Adunări Generale Ordinare a Acționarilor și va expira la data de 29 aprilie 2022 (data expirării mandatului actualilor membri ai Consiliului de Administrație).

- se aprobă data de 04 iunie 2021 ca Dată de Înregistrare, conform art. 86 alin. (1) din Legea nr. 24/2017
- se aprobă data de 03 iunie 2021 ca Ex Date, conform art. 2 alin. 2 lit. 1 din Regulamentul nr. 5/2018
- se aprobă împuternicirea domnului Abzal Doszhanov, Director General și membru al Consiliului de Administrație, cu posibilitatea submandatării de terțe persoane, pentru a încheia și/sau semna în numele Societății și/sau al acționarilor Societății hotărârile care urmează a fi adoptate de prezenta AGOA și pentru a efectua toate formalitățile legale pentru înregistrare, publicitate, opozabilitate, executare și publicare a hotărârilor adoptate.

Adunarea Generală Extraordinară a Acționarilor ROMPETROL WELL SERVICES S.A. din data de **28 ianuarie 2021** a hotărât următoarele:

- se respinge politica de distribuire a profitului și dividendului companiei în conformitate cu propunerea acționarului KJK Balkan S.a.r.l.
- se aprobă politica de distribuire a profitului și dividendului companiei în conformitate cu propunerea acționarului KMG International NV.
- se aprobă data de 04 iunie 2021 ca Dată de Înregistrare, conform art. 86 alin. (1) din Legea nr. 24/2017
- se aprobă data de 03 iunie 2021 ca Ex Date, conform art. 2 alin. 2 lit. 1 din Regulamentul nr. 5/2018
- se aprobă împuternicirea domnului Abzal Doszhanov, Director General și membru al Consiliului de Administrație, cu posibilitatea submandatării de terțe persoane, pentru a încheia și/sau semna în numele Societății și/sau al acționarilor Societății hotărârile care urmează a fi adoptate de prezenta AGEA și pentru a efectua toate formalitățile legale pentru înregistrare, publicitate, opozabilitate, executare și publicare a hotărârilor adoptate.

Adunarea Generală Extraordinară a Acționarilor ROMPETROL WELL SERVICES S.A. din data de **29 martie 2021** a hotărât următoarele:

- se aprobă ratificarea încheierii de către Societate cu OMV Petrom, a „Acordului Cadru și a Contractelor subsecvente pentru Prestari Servicii de stimulare a matricei sondelor (acidizare).
- se aprobă data de 14 aprilie 2021 ca Dată de Înregistrare, conform art. 86 alin. (1) din Legea nr. 24/2017
- se aprobă data de 13 aprilie 2021 ca Ex Date, conform art. 2 alin. 2 lit. 1 din Regulamentul nr. 5/2018
- se aprobă împuternicirea Directorului General și Directorului Economic al Societății în vederea semnării actelor juridice aprobate la articolul anterior ale prezentei decizii. Pentru oricare

ROMPETROL WELL SERVICES S.A.
RAPORT ANUAL AL CONSILIULUI DE ADMINISTRATIE pentru exercitiul financiar 2021

dintre cei doi reprezentanți ai Societății mai sus menționați, se aprobă posibilitatea submandatării de terțe persoane.

- se respinge derularea unui Program de răscumpărare a acțiunilor proprii de către Societate (denumit "Programul"), cu respectarea prevederilor legale aplicabile ale Legii societăților nr. 31/1990 și întrunind următoarele condiții principale:

a) Scopul Programului: Societatea va răscumpăra acțiuni în cadrul Programului de răscumpărare a acțiunilor proprii în vederea reducerii capitalului social al acesteia;

b) Numărul maxim de acțiuni ce pot fi răscumpărate: cel mult 27,819,090 de acțiuni;

c) Prețul minim per acțiune: 0,1 lei

d) Prețul maxim per acțiune: 1,5 lei;

e) Durata Programului: maximum 18 luni de la data publicării hotărârii Adunării Generale Extraordinare a Acționarilor în Monitorul Oficial al României, partea a IV-a;

f) Plata acțiunilor dobândite de Societate în cadrul Programului va fi făcută din sursele prevăzute de lege.

g) Achiziționarea acțiunilor în cadrul Programului de răscumpărare se va desfășura prin toate operațiunile de piață permise potrivit legii, care pot include și oferte publice de cumpărare inițiate de Societate, cu respectarea prevederilor legale.

Pentru implementarea Programului, Consiliul de Administrație al Societății va fi împuternicit să adopte toate măsurile necesare și să îndeplinească toate formalitățile cerute, cu respectarea cerințelor sus-menționate.

- se aprobă împuternicirea domnului Abzal Doszhanov, Director General și membru al Consiliului de Administrație, cu posibilitatea submandatării de terțe persoane, pentru a încheia și/sau semna în numele Societății și/sau al acționarilor Societății hotărârile care urmează a fi adoptate de prezenta AGEA și pentru a efectua toate formalitățile legale pentru înregistrare, publicitate, opozabilitate, executare și publicare a hotărârilor adoptate.

Adunarea Generală Ordinară a Acționarilor ROMPETROL WELL SERVICES S.A. din data de **26 aprilie 2021** a hotărât următoarele:

- se aprobă situațiile financiare anuale individuale încheiate la 31 decembrie 2020, întocmite în conformitate cu Standardele Internaționale de Raportare Financiară ("IFRS"), pe baza Raportului Anual al Consiliului de Administrație și a Raportului Auditorului financiar al societății.
- se aprobă repartizarea profitului net al societății realizat în anul 2020 în sumă de 4.362.951 lei ca dividend, respectiv 0,0156833 lei brut/acțiune;
- se aprobă schimbarea destinației rezervelor constituite din profitul net al societății obținut în anii precedenți în valoare de 29.210.045 RON și distribuirea acestei sume ca dividende către acționari, respectiv 0,1050 RON brut/acțiune;
- se aprobă descărcarea de gestiune a administratorilor Societății pentru activitatea desfășurată în exercițiul financiar 2020, pe baza rapoartelor prezentate.
- se aprobă bugetul de venituri și cheltuieli aferent anului 2021 și a programului de investiții pentru anul 2021.
- se respinge politica de remunerare a structurii de conducere a Societății întocmită în conformitate cu prevederile art. 92¹ din Legea nr. 24/2017 privind emitenții de instrumente financiare și operațiuni de piață.

ROMPETROL WELL SERVICES S.A.
RAPORT ANUAL AL CONSILIULUI DE ADMINISTRATIE pentru exercitiul financiar 2021

- se aprobă politica de remunerare a structurii de conducere a Societății întocmită în conformitate cu prevederile art. 92¹ din Legea nr. 24/2017 privind emitenții de instrumente financiare și operațiuni de piață în conformitate cu propunea KMG International NV.
- se aprobă remunerația lunară brută datorată pentru exercițiul financiar 2021 membrilor Consiliului de Administrație, precum și stabilirea limitei generale a remunerațiilor suplimentare ale membrilor Consiliului de Administrație cărora le-au fost acordate funcții specifice în cadrul Consiliului de Administrație;
- se aprobă data de 18 iunie 2021 ca Dată de Înregistrare, conform art. 86 alin. (1) din Legea nr. 24/2017
- se aprobă data de 17 iunie 2021 ca Ex Date, conform art. 2 alin. 2 lit. 1 din Regulamentul nr. 5/2018
- se aprobă data de 08.07.2021 ca Data Plății, conform art. 86 alin. 2 din Legea nr. 24/2017, art. 2 alin. 2 lit. h) și art. 178 din Regulamentul nr. 5/2018
- se aprobă împuternicirea domnului Abzal Doszhanov, Director General și membru al Consiliului de Administrație, cu posibilitatea submandatării de terțe persoane, pentru a încheia și/sau semna în numele Societății și/sau al acționarilor Societății hotărârile care urmează a fi adoptate de prezenta AGOA și pentru a efectua toate formalitățile legale pentru înregistrare, publicitate, opozabilitate, executare și publicare a hotărârilor adoptate.

Adunarea Generală Ordinară a Acționarilor ROMPETROL WELL SERVICES S.A. din data de 20 octombrie 2021 a hotărât următoarele:

- se respinge revocarea administratorilor societății pentru nerespectarea dispozițiilor art. 94 alin. (1) lit. b) din Legea nr. 24/2017, respectiv ale art. 111 alin. (1) lit. b) din Legea nr. 24/2017, republicată.
- se respinge demiterea auditorului societății, Ernst & Young Assurance Services SRL, pentru nerespectarea dispozițiilor art. 94 alin. (1) lit. b) din Legea nr. 24/2017, respectiv ale art. 111 alin. (1) lit. b) din Legea nr. 24/2017, republicată.
- se respinge alegerea dnului Lefter Răzvan Ștefan în funcția de administrator al societății, pentru un mandat cu durata 2 ani, care începe cu data alegerii administratorilor și care se termină la împlinirea termenului de 2 ani de la data alegerii lor.
- se respinge alegerea dnului Ventseslav Petrov Avramov în funcția de administrator al societății, pentru un mandat cu durata 2 ani, care începe cu data alegerii administratorilor și care se termină la împlinirea termenului de 2 ani de la data alegerii lor.
- se respinge alegerea dnului Yedil Utekov în funcția de administrator al societății, pentru un mandat cu durata 2 ani, care începe cu data alegerii administratorilor și care se termină la împlinirea termenului de 2 ani de la data alegerii lor
- se respinge alegerea dnului Abzal Doszhanov în funcția de administrator al societății, pentru un mandat cu durata 2 ani, care începe cu data alegerii administratorilor și care se termină la împlinirea termenului de 2 ani de la data alegerii lor.
- se respinge alegerea dna Olga Turcanu în funcția de administrator al societății, pentru un mandat cu durata 2 ani, care începe cu data alegerii administratorilor și care se termină la împlinirea termenului de 2 ani de la data alegerii lor.
- se respinge alegerea dnul Eugeniu Moby Henke în funcția de administrator al societății, pentru un mandat cu durata 2 ani, care începe cu data alegerii administratorilor și care se termină la împlinirea termenului de 2 ani de la data alegerii lor.

ROMPETROL WELL SERVICES S.A.
RAPORT ANUAL AL CONSILIULUI DE ADMINISTRATIE pentru exercitiul financiar 2021

- se respinge alegerea dnului Laurențiu Mădălin Colțănel în funcția de administrator al societății, pentru un mandat cu durata 2 ani, care începe cu data alegerii administratorilor și care se termină la împlinirea termenului de 2 ani de la data alegerii lor.
- se respinge numirea auditorului financiar al societății pentru o perioadă de 2 ani care începe cu data alegerii auditorului financiar și care se termină la împlinirea termenului de 2 ani de la data alegerii acestuia.
- se respinge remunerația administratorilor nou aleși, care va avea o valoare egală cu cea aprobată anterior de adunarea generală a acționarilor societății.
- Se aproba data de 09 noiembrie 2021 ca Dată de Înregistrare, conform art. 87 alin. (1) din Legea nr. 24/2017
- Se aproba data de 08 noiembrie 2021 ca *Ex Date*, conform art. 2 alin. 2 lit. 1 din Regulamentul nr. 5/2018
- se aprobă împuternicirea domnului Abzal Doszhanov, Director General și membru al Consiliului de Administrație, cu posibilitatea submandatării de terțe persoane, pentru a încheia și/sau semna în numele Societății și/sau al acționarilor Societății hotărârile care urmează a fi adoptate de prezenta AGOA și pentru a efectua toate formalitățile legale pentru înregistrare, publicitate, opozabilitate, executare și publicare a hotărârilor adoptate.

Adunarea Generală Extraordinară a Acționarilor ROMPETROL WELL SERVICES S.A. din data de **20 octombrie 2021** a hotărât următoarele:

- Se aproba data de 09 noiembrie 2021 ca Dată de Înregistrare, conform art. 87 alin. (1) din Legea nr. 24/2017
- Se aproba data de 08 noiembrie 2021 ca *Ex Date*, conform art. 2 alin. 2 lit. 1 din Regulamentul nr. 5/2018
- se aprobă împuternicirea domnului Abzal Doszhanov, Director General și membru al Consiliului de Administrație, cu posibilitatea submandatării de terțe persoane, pentru a încheia și/sau semna în numele Societății și/sau al acționarilor Societății hotărârile care urmează a fi adoptate de prezenta AGEA și pentru a efectua toate formalitățile legale pentru înregistrare, publicitate, opozabilitate, executare și publicare a hotărârilor adoptate.

Dreptul acționarilor la dividende

În situația în care Adunarea Generală a Acționarilor aprobă distribuirea de dividende din profitul net realizat de Societate, sunt îndreptățiți să primească dividende toți acționarii înregistrați în registrul acționarilor la data înregistrării hotărâtă de Adunarea Generală, care aprobă și valoarea dividendelor și data la care ele sunt plătite acționarilor.

6.4. Transparență, comunicare, raportare financiară

Rompetro Well Services S.A. acordă o importanță deosebită transparenței în comunicare. Considerând că încrederea publicului este esențială pentru funcționarea companiei, Societatea face din politica sa de comunicare un angajament explicit și reciproc între companie și interlocutorii săi. Îndeplinirea obligațiilor de raportare și transparența comunicării sunt modalități prin care se câștigă încrederea investitorilor.

ROMPETROL WELL SERVICES S.A.
RAPORT ANUAL AL CONSILIULUI DE ADMINISTRATIE pentru exercitiul financiar 2021

Societatea are în vedere asigurarea unei raportări continue și periodice într-o manieră obiectivă și integră, care să cuprindă toate aspectele importante ale activității companiei, situația financiară, politicile contabile aplicate, performanțele înregistrate.

În cursul anului 2021 au fost întocmite rapoarte și comunicate de presă referitoare la rezultatele financiare, convocarea și hotărârea AGA, raportare periodică (lunară, trimestrială, semestrială, anuală), etc. Informațiile ce au făcut obiectul raportărilor obligatorii – rapoartele curente și cele periodice au fost comunicate operatorului de piață, Bursa de Valori București, Autorității de Supraveghere Financiară și au fost disponibile prin postarea pe website-ul Societății, rompetrolwellservices.kmginternational.com în cadrul Secțiunii Relația cu Investitorii.

Pentru a se asigura accesul egal la informație al investitorilor, postarea pe site-ul Societății a rapoartelor și comunicatelor adresate participanților la piață se face după ce au fost postate pe site-ul operatorului de piață, Bursa de Valori București.

În conformitate cu prevederile legale, situațiile financiar-contabile și cele privind operațiunile Rompetrol Well Services S.A. sunt auditate de firma Ernst & Young Assurance Services SRL, auditor financiar independent, numit de adunarea generală a acționarilor din 27.04.2020 pentru o perioadă de 2 ani.

Contact pentru Relația cu Investitorii

Rapoartele anuale, semestriale și trimestriale se pun la dispoziția acționarilor, la solicitarea acestora. Solicitățile se pot efectua și în format electronic, prin e-mail la adresele: investor.relations.rws@rompetrol.com.

Controlul Intern și sisteme de gestionare a riscurilor în relație cu procedurile de raportare financiară

Societatea a adaptat în mod continuu mecanismul de control intern ca un ansamblu de proceduri și metode de lucru cu scopul prevenirii faptelor contrare intereselor economice ale Societății și a cadrului reglementat de desfășurare a activității, de identificare a deficiențelor și de stabilire a măsurilor necesare pentru restabilirea cadrului reglementat. Acesta vizează în principal relațiile, fenomenele și procesele financiare, având ca scop asigurarea unei bune funcționări a activității economice. De asemenea, sunt analizate aspectele de oportunitate, necesitate și eficiența a operațiunilor desfășurate de Societate. În materie de proceduri de raportare financiară sunt dezvoltate atât proceduri de raportare internă la nivelul Societății, cât și externă în afara acesteia. Procedurile sunt revizuite periodic de către departamente functionale ale Societății. Sistemele de raportare financiară au la bază principii, norme și reglementări legale în vigoare.

6.5. Responsabilitatea socială

Rompetrol Well Services S.A., companie membră a Grupului KMG International, sprijină în mod direct inițiativele de responsabilitate socială inițiate la nivel de grup și se implică activ în proiecte sociale în comunitățile unde operează. Eforturile noastre de a îmbunătăți traiul comunităților locale vizează toate aspectele vieții umane și sunt bazate pe principii de dezvoltare durabilă.

Implicarea în comunitate

KMG International este un investitor important în economia românească, fiind în același timp un cetățean corporativ responsabil. Toate companiile membre ale Grupului au o abordare holistică asupra sustenabilității, motiv pentru care eforturile noastre de a îmbunătăți traiul comunităților locale vizează toate aspectele vieții umane, începând cu protecția mediului sau implicarea

ROMPETROL WELL SERVICES S.A.
RAPORT ANUAL AL CONSILIULUI DE ADMINISTRATIE pentru exercitiul financiar 2021

socială, până la sănătatea și bunăstarea, cultura și educația, dezvoltarea abilităților profesionale și de leadership.

Responsabilitatea socială și sustenabilitatea sunt principii de bază după care ne ghidăm în dezvoltarea noastră strategică și managementul operațional. Ne străduim să devenim unul dintre cei mai sustenabili actori de pe piața națională și regională din domeniul energetic, fiind în același timp implicați constant în comunitățile în care operăm.

Angajamentul nostru față de protecția mediului, dezvoltarea economică și implicarea socială este adânc înrădăcinat în operațiunile noastre globale și locale, deoarece înțelegem rolul nostru important și contribuția noastră valoroasă la îndeplinirea Obiectivelor Globale (SDG) incluse în Agenda 2030 pentru Dezvoltare Durabilă a Națiunilor Unite.

Contribuim activ la dezvoltarea comunităților unde ne desfășurăm activitatea prin utilizarea furnizorilor locali, angajarea forței de muncă locale și în același timp implementând proiecte relevante de responsabilitate socială. Implicarea noastră se bazează pe consultarea părților interesate relevante, astfel încât să putem identifica proiectele cu cea mai mare valoare adăugată pentru comunitățile locale.

Comunitate și parteneriate corporative

De-a lungul anilor, Rompetrol Well Services S.A. a dezvoltat parteneriate solide cu reprezentanți din mediul academic și societatea civilă, menite să întărească proiectele de responsabilitate socială dezvoltate pentru comunitățile în care operează. Prin dialogul cu diferite părți interesate, inclusiv ONG-uri, autorități locale și comunități, guvern sau actori din mediul academic și din societatea civilă credem că putem identifica oportunitățile potrivite pentru comunitățile noastre.

Educația reprezintă un pilon important pentru strategia noastră de responsabilitate socială. Colaborăm cu universități și licee cu profil tehnic din toată țara (ex. Universitatea de Petrol-Gaze din Ploiești, Liceul Tehnologic Lazăr Edeleanu Ploiești), ce ne sprijină în diferitele noastre proiecte de investiții în educație.

Anul 2021 a marcat 20 de ani de la programul de internship „Gata pentru Cariera”, fiind înscriși studenții universitari din Ploiești. De 20 de ani am pregătit viitori profesioniști din industrie prin programul nostru tradițional de stagiu. Datorită contextului extern provocator, ediția din acest an a fost un hibrid între activitățile față în față și cele online. După sesiuni cuprinzătoare de inițiere menite să ajute stagiarii să înțeleagă mai bine industria de petrolul și gazelor, activitățile Rompetrol, fundamentele unei activități din extractie și implicațiile economice ale acesteia, stagiarii au trecut prin 2 săptămâni de studiu online, urmate de training la fața locului oferit de mentori pe Platforma Rompetrol Well Services. Curricula online a constat în dezvoltarea abilităților soft: comunicare, management de proiect, personal branding și alte abilități necesare la începutul carierei, în timp ce învățarea la fața locului a fost axată pe dezvoltarea abilităților tehnice. Ediția aniversară a programului a adus mai mult decât transferul de cunoștințe și dezvoltarea abilităților și a inclus o componentă de valoare, proiectul „Community Challenge”, care i-a determinat pe stagiari să aducă, de asemenea, schimbare în comunitățile lor, abordând nevoi reale și cauze umanitare.

ROMPETROL WELL SERVICES S.A.
RAPORT ANUAL AL CONSILIULUI DE ADMINISTRATIE pentru exercitiul financiar 2021

7. Anexe

a) *actele constitutive ale societății comerciale, dacă acestea au fost modificate în anul pentru care se face raportarea;*

Nu e cazul.

b) *actele de demisie/demitere, dacă au existat astfel de situații în rândul membrilor administrației, conducerii executive, cenzorilor;*

În anul de raportare, a intervenit cererea dlui Abzal Doszhnov de renunțare la calitatea de administrator, începând cu data de 18.10.2021.

c) *lista filialelor societății comerciale și a societăților controlate de aceasta;*
Rompetro Well Services S.A. nu are filiale și nici societăți controlate de aceasta.

d) *lista persoanelor afiliate societății comerciale*

Rompetro Well Services S.A. face parte din Grupul KMG International.
Grupul este înregistrat la Autoritatea de Supraveghere Financiară.

Sociațiile mamă ale Rompetrol Well Services S.A. sunt compania națională Welfare Fund "Samruk-Kazyna" (90%) și Banca Națională a Republicii Kazahstan (10%), societăți cu sediul în Kazahstan, deținute în întregime de Statul Kazahstan.

Părțile afiliate sunt prezentate mai jos:

1. Companii cu sediul în România

- Oilfield Exploration Business Solutions S.A.
- Rompetrol Downstream S.R.L.
- Rompetrol Rafinare S.A.
- Rompetrol Logistics S.R.L.
- Rominserv S.R.L.
- Rom Oil S.A.
- Global Security Sistem S.A.
- Uzina Termoelectrică Midia S.A.
- Rompetrol Petrochemicals S.R.L.
- Rompetrol Quality Control S.R.L.
- Rompetrol Financial Group S.R.L.
- Rompetrol Gas S.R.L.
- Midia Marine Terminal S.R.L.
- KMG Rompetrol S.R.L.
- Byron Shipping S.R.L.
- Rompetrol Energy S.A.
- KMG ROMPETROL DEVELOPMENT S.R.L.
- Fondul de Investitii in Energie Kazah-Roman S.A.
- KMG Rompetrol Services Center SRL
- Rompetrol Drilling S.R.L. - activitate suspendata

ROMPETROL WELL SERVICES S.A.
RAPORT ANUAL AL CONSILIULUI DE ADMINISTRATIE pentru exercitiul financiar 2021


2. Companii cu sediul în străinătate

- KMG International N.V.
- Byron Shipping LTD
- Intreprinderea Mixtă "Rompetro Moldova" S.A.
- Rompetrol Georgia LTD
- Rompetrol France SAS
- Dyneff SAS
- TRG PETROL TICARET ANONIM ŞIRKETI
- Rompetrol Bulgaria JSC
- KazMunayGaz Trading A.G.
- Benon Rompetrol LLC

Notă: mai sunt înființate de asemenea 9 sucursale și reprezentanțe ale Grupului KMG International

PREȘEDINTELE CONSILIULUI DE ADMINISTRAȚIE,

DI. Yedil UTEKOV


DocuSigned by:

2D8DB454E0ED4A0...
DIRECTOR GENERAL,

DI. Georgian Stefan FLOREA

DocuSigned by:

CAF17BF6781D416
DIRECTOR ECONOMIC,

D-na Luiza Roxana MOISE

DocuSigned by:

564191DA489F41E...



ROMPETROL WELL SERVICES

Strada Clopotei, nr. 2 bis,
Ploiesti, Judetul Prahova,
ROMANIA

phone: +(40) 244 54 43 21
+(40) 244 54 42 65
email: office.rws@rompetrol.com
www.petros.ro
www.rompetrol.com

Anexa nr.1

**Situație pondere realizări în Cifra de afaceri
la sfârșitul perioadelor de raportare 2019, 2020 și 2021**

Denumire sortiment	2019		2020		2021	
	Realizat valoric (RON)	%	Realizat valoric (RON)	%	Realizat valoric (RON)	%
1	2	3	4	5	6	7
Servicii Cimentare - Pompare	42.242.753	63.9%	27.361.114	57.4%	24.543.531	55.0%
Servicii Stimulare	15.606.617	23.6%	15.243.166	32.0%	14.872.756	33.3%
Servicii Azot	5.362.406	8.1%	2.817.566	5.9%	2.305.249	5.2%
Servicii Tubaj	926.174	1.4%	638.161	1.3%	563.528	1.3%
Închiriere Scule și Echipamente	350.358	0.5%	33.127	0.1%	38.831	0.1%
Servicii Sand Control	298.269	0.5%	43.086	0.1%	0	0.0%
Alte servicii	1.349.192	2.0%	1.531.598	3.2%	2.273.261	5.1%
TOTAL	66.135.769	100%	47.667.818	100%	44.597.156	100%

PREȘEDINTELE CONSILIULUI DE ADMINISTRAȚIE,**Dl. Yedil Utekov****DIRECTOR GENERAL,****Dl. Georgian Stefan Florea****DIRECTOR ECONOMIC,****Dna. Luiza Roxana Moise**

DocuSigned by:

UTEKOV YEDIL

2D8DB454E0ED4A0...

DocuSigned by:

Florea Georgian

C4F17BF6781D416...

DocuSigned by:

Luiza Moise

564191DA489F41E...



ROMPETROL WELL SERVICES

Strada Clopotei, nr. 2 bis,
Ploiesti, Judetul Prahova,
ROMANIA

phone: +(40) 244 54 43 21
+(40) 244 54 42 65
email: office.rws@rompetrol.com
www.petros.ro
www.rompetrol.com

Anexa nr.2

**Stadiul conformării Rompetrol Well Services S.A. cu noul Cod de Guvernanță Corporativă
la 31 decembrie 2021**

Prevederile Codului de Guvernanță Corporativă	Respectă	Nu respectă sau respectă parțial	Motivul pentru neconformitate
<p>A.1. Toate societățile trebuie să aibă un regulament intern al Consiliului care include termenii de referință/responsabilitățile Consiliului și funcțiile cheie de conducere ale societății, și care aplică, printre altele, Principiile Generale din Secțiunea A.</p>	DA		
<p>A.2. Prevederi pentru gestionarea conflictelor de interese trebuie incluse în regulamentul Consiliului. În orice caz, membrii Consiliului trebuie să notifice Consiliul cu privire la orice conflicte de interese care au survenit sau pot surveni și să se abțină de la participarea la discuții (inclusiv prin reprezentare, cu excepția cazului în care neprezentarea ar împiedica formarea cvorumului) și de la votul pentru adoptarea unei hotărâri privind chestiunea care dă naștere conflictului de interese respectiv.</p>	DA		
<p>A.3. Consiliul de Administrație sau Consiliul de Supraveghere trebuie să fie format din cel puțin cinci membri.</p>	DA		
<p>A.4. Majoritatea membrilor Consiliului de Administrație trebuie să nu aibă funcție executivă. Cel puțin un membru al Consiliului de Administrație sau al Consiliului de Supraveghere trebuie să fie independent în cazul societăților din Categoria Standard. În cazul societăților din Categoria Premium, nu mai puțin de doi membri neexecutivi ai Consiliului de Administrație sau ai Consiliului de Supraveghere trebuie să fie independenți. Fiecare membru independent al Consiliului de Administrație sau al Consiliului de Supraveghere, după caz, trebuie să depună o declarație la momentul nominalizării sale în vederea alegerii sau realegerii, precum și atunci când survine orice schimbare a statutului său, indicând elementele în baza cărora se consideră că este independent din punct de vedere al caracterului și judecății sale.</p>		Respectă parțial	Majoritatea membrilor Consiliului de Administrație sunt administratori neexecutivi. În prezent nu există administratori independenți.



ROMPETROL WELL SERVICES

Strada Clopotei, nr. 2 bis,
Ploiesti, Judetul Prahova,
ROMANIA

phone: +(40) 244 54 43 21
+(40) 244 54 42 65
email: office.rws@rompetrol.com
www.petros.ro
www.rompetrol.com

<p>A.5. Alte angajamente și obligații profesionale relativ permanente ale unui membru al Consiliului, inclusiv poziții executive și neexecutive în Consiliul unor societăți și instituții non-profit, trebuie dezvăluite acționarilor și investitorilor potențiali înainte de nominalizare și în cursul mandatului său.</p>	DA		
<p>A.6 . Orice membru al Consiliului trebuie să prezinte Consiliului informații privind orice raport cu un acționar care deține direct sau indirect acțiuni reprezentând peste 5% din toate drepturile de vot. Această obligație se referă la orice fel de raport care poate afecta poziția membrului cu privire la chestiuni decise de Consiliu.</p>	DA		
<p>A.7. Societatea trebuie să desemneze un secretar al Consiliului responsabil de sprijinirea activității Consiliului.</p>	DA		
<p>A.8. Declarația privind governanța corporativă va informa dacă a avut loc o evaluare a Consiliului sub conducerea Președintelui sau a comitetului de nominalizare și, în caz afirmativ, va rezuma măsurile cheie și schimbările rezultate în urma acesteia. Societatea trebuie să aibă o politică/ghid privind evaluarea Consiliului cuprinzând scopul, criteriile și frecvența procesului de evaluare.</p>		NU	Societatea este in curs de elaborare a unei politici/ghid privind evaluarea Consiliului cuprinzând scopul, criteriile și frecvența procesului de evaluare.
<p>A.9. Declarația privind governanța corporativă trebuie să conțină informații privind numărul de întâlniri ale Consiliului și comitetelor în cursul ultimului an, participarea administratorilor (în persoană și în absență) și un raport al Consiliului și comitetelor cu privire la activitățile acestora.</p>	DA		
<p>A.10. Declarația privind governanța corporativă trebuie să cuprindă informații referitoare la numărul exact de membri independenți din Consiliul de Administrație sau din Consiliul de Supraveghere.</p>	DA		
<p>A.11. Consiliul societăților din Categoria Premium trebuie să înființeze un comitet de nominalizare format din membri neexecutivi, care va conduce procedura nominalizărilor de noi membri în Consiliu și va face recomandări Consiliului. Majoritatea membrilor comitetului de nominalizare trebuie să fie independentă.</p>		N/A	Societatea este inclusă în categoria Standard.



ROMPETROL WELL SERVICES

Strada Clopotei, nr. 2 bis,
Ploiesti, Judetul Prahova,
ROMANIA

phone: +(40) 244 54 43 21
+(40) 244 54 42 65
email: office.rws@rompetrol.com
www.petros.ro
www.rompetrol.com

<p>B.1. Consiliul trebuie să înființeze un comitet de audit în care cel puțin un membru trebuie să fie administrator neexecutiv independent. Majoritatea membrilor, incluzând președintele, trebuie să fi dovedit ca au calificare adecvată relevantă pentru funcțiile și responsabilitățile comitetului. Cel puțin un membru al comitetului de audit trebuie să aibă experiență de audit sau contabilitate dovedită și corespunzătoare. În cazul societăților din Categoria Premium, comitetul de audit trebuie să fie format din cel puțin trei membri și majoritatea membrilor comitetului de audit trebuie să fie independenți.</p>	DA		
<p>B.2. Președintele comitetului de audit trebuie să fie un membru neexecutiv independent.</p>	DA		
<p>B.3. În cadrul responsabilităților sale, comitetul de audit trebuie să efectueze o evaluare anuală a sistemului de control intern.</p>		Respectă parțial	A se vedea explicațiile de la B.6.
<p>B.4. Evaluarea trebuie să aibă în vedere eficacitatea și cuprinderea funcției de audit intern, gradul de adecvare al rapoartelor de gestiune a riscului și de control intern prezentate către comitetul de audit al Consiliului, promptitudinea și eficacitatea cu care conducerea executivă soluționează deficiențele sau slăbiciunile identificate în urma controlului intern și prezentarea de rapoarte relevante în atenția Consiliului.</p>		Respectă parțial	A se vedea explicațiile de la B.6.
<p>B.5. Comitetul de audit trebuie să evalueze conflictele de interese în legătură cu tranzacțiile societății și ale filialelor acesteia cu părțile afiliate.</p>		Respectă parțial	Regulamentul Intern al Comitetului de Audit conține prevederi privind această obligație. Regulamentul Comitetului de Audit urmează să fie revizuit în sensul includerii unor completări privind evaluarea conflictelor de interese în legătură cu tranzacțiile societății cu părțile afiliate.
<p>B.6. Comitetul de audit trebuie să evalueze eficiența sistemului de control intern și a sistemului de gestiune a riscului.</p>		Respectă parțial	Responsabilitatea privind monitorizarea eficacității sistemelor de control intern, de audit intern, și de management al riscurilor din cadrul societății este precizată în Regulamentul Intern al Comitetului de Audit. Comitetul de Audit evaluează în mod continuu componente ale sistemului de control intern.



ROMPETROL WELL SERVICES

Strada Clopotei, nr. 2 bis,
Ploiesti, Judetul Prahova,
ROMANIA

phone: +(40) 244 54 43 21
+(40) 244 54 42 65
email: office.rws@rompetrol.com
www.petros.ro
www.rompetrol.com

B.7. Comitetul de audit trebuie să monitorizeze aplicarea standardelor legale și a standardelor de audit intern general acceptate. Comitetul de audit trebuie să primească și să evalueze rapoartele echipei de audit intern.	DA		
B.8. Ori de câte ori Codul menționează rapoarte sau analize inițiate de Comitetul de Audit, acestea trebuie urmate de raportări periodice (cel puțin anual) sau adhoc care trebuie înaintate ulterior Consiliului.	DA		
B.9. Niciunui acționar nu i se poate acorda tratament preferențial fata de alți acționari în legătură cu tranzacții și acorduri încheiate de societate cu acționari și afiliații acestora.	DA		
B.10. Consiliul trebuie să adopte o politică prin care să se asigure că orice tranzacție a societății cu oricare dintre societățile cu care are relații strânse a carei valoare este egală cu sau mai mare de 5% din activele nete ale societății (conform ultimului raport financiar) este aprobată de Consiliu în urma unei opinii obligatorii a comitetului de audit al Consiliului și dezvoltată în mod corect acționarilor și potențialilor investitori, în măsura în care aceste tranzacții se încadrează în categoria evenimentelor care fac obiectul cerințelor de raportare.		Respecta partial	Conform Statutului art. 15 alin. 1 literak, toate tranzacțiile care se încadrează în criteriile menționate sunt aprobate de către Consiliul de Administrație și fac obiectul raportului curent prevăzut de art. 108 Legea 24/2017 (R)
B.11. Auditurile interne trebuie efectuate de către o divizie separată structural (departamentul de audit intern) din cadrul societății sau prin angajarea unei entități terțe independente.	DA		
B.12. În scopul asigurării îndeplinirii funcțiilor principale ale departamentului de audit intern, acesta trebuie să raporteze din punct de vedere funcțional către Consiliu prin intermediul comitetului de audit. În scopuri administrative și în cadrul obligațiilor conducerii de a monitoriza și reduce riscurile, acesta trebuie să raporteze direct directorului general.	DA		
C.1. Societatea trebuie să publice pe pagina sa de internet politica de remunerare și să includă în raportul anual o declarație privind implementarea politicii de remunerare în cursul perioadei anuale care face obiectul analizei. Orice schimbare esențială intervenită în politica de remunerare trebuie publicată în timp util pe pagina de internet a societății.	DA		
D.1. Societatea trebuie să organizeze un serviciu de Relații cu Investitorii – indicându-se publicului larg persoana/persoanele responsabile sau unitatea organizatorică. În afară de informațiile impuse de prevederile legale, societatea trebuie să includă pe pagina sa de internet o secțiune	DA		



ROMPETROL WELL SERVICES

Strada Clopotei, nr. 2 bis,
Ploiesti, Judetul Prahova,
ROMANIA

phone: +(40) 244 54 43 21
+(40) 244 54 42 65
email: office.rws@rompetrol.com
www.petros.ro
www.rompetrol.com

dedicată relațiilor cu Investitorii, în limbile română și engleză, cu toate informațiile relevante de interes pentru investitori, inclusiv:			
<ul style="list-style-type: none"> • D.1.1. Principalele reglementari corporative: actul constitutiv, procedurile privind adunările generale ale acționarilor; 	DA		
<ul style="list-style-type: none"> • D.1.2. CV-urile profesionale ale membrilor organelor de conducere ale societății, alte angajamente profesionale ale membrilor Consiliului, inclusiv poziții executive și neexecutive în consilii de administrație din societăți sau din instituții non-profit; 		Respectă parțial	Recomandarea nu este implementată în ceea ce privește alte angajamente profesionale ale membrilor Consiliului, inclusiv poziții executive și neexecutive în consilii de administrație din societăți sau din instituții non-profit.
<ul style="list-style-type: none"> • D.1.3. Rapoartele curente și rapoartele periodice (trimestriale, semestriale și anuale) – cel puțin cele prevăzute la punctul D.8 – inclusiv rapoartele curente cu informații detaliate referitoare la neconformitatea cu prezentul Cod; 	DA		
<ul style="list-style-type: none"> • D.1.4. Informații referitoare la adunările generale ale acționarilor: ordinea de zi și materialele informative; procedura de alegere a membrilor Consiliului; argumentele care susțin propunerile de candidați pentru alegerea în Consiliu, împreună cu CV-urile profesionale ale acestora; întrebările acționarilor cu privire la punctele de pe ordinea de zi și răspunsurile societății, inclusiv hotărârile adoptate; 	DA		
<ul style="list-style-type: none"> • D.1.5. Informații privind evenimentele corporative, cum ar fi plata dividendelor și a altor distribuiri către acționari, sau alte evenimente care conduc la dobândirea sau limitarea drepturilor unui acționar, inclusiv termenele limită și principiile aplicate acestor operațiuni. Informațiile respective vor fi publicate într-un termen care să le permită investitorilor să adopte decizii de investiții; 	DA		
<ul style="list-style-type: none"> • D.1.6. Numele și datele de contact ale unei persoane care va putea să furnizeze, la cerere, informații relevante; 	DA		
<ul style="list-style-type: none"> • D.1.7. Prezentările societății (de ex., prezentările pentru investitori, prezentările privind rezultatele trimestriale etc.), situațiile financiare (trimestriale, semestriale, anuale), rapoartele de audit și rapoartele anuale. 	DA		
D.2. Societatea va avea o politică privind distribuția anuală de dividende sau alte beneficii către acționari, propusă de Directorul General sau de	DA		



ROMPETROL WELL SERVICES

Strada Clopotei, nr. 2 bis,
Ploiesti, Judetul Prahova,
ROMANIA

phone: +(40) 244 54 43 21
+(40) 244 54 42 65
email: office.rws@rompetrol.com
www.petros.ro
www.rompetrol.com

Directorat și adoptată de Consiliu, sub forma unui set de linii directoare pe care societatea intenționează să le urmeze cu privire la distribuirea profitului net. Principiile politicii anuale de distribuție către acționari vor fi publicate pe pagina de internet a societății.			
D.3. Societatea va adopta o politică în legătură cu previziunile, fie că acestea sunt făcute publice sau nu. Previziunile se referă la concluzii cuantificate ale unor studii ce vizează stabilirea impactului global al unui număr de factori privind o perioadă viitoare (așa numitele ipoteze): prin natura sa, aceasta proiecție are un nivel ridicat de incertitudine, rezultatele efective putând diferi în mod semnificativ de previziunile prezentate inițial. Politica privind previziunile va stabili frecvența, perioada avută în vedere și conținutul previziunilor. Dacă sunt publicate, previziunile pot fi incluse numai în rapoartele anuale, semestriale sau trimestriale. Politica privind previziunile va fi publicată pe pagina de internet a societății.		NU	Urmează să fie implementată.
D.4. Regulile adunărilor generale ale acționarilor nu trebuie să limiteze participarea acționarilor la adunările generale și exercitarea drepturilor acestora. Modificările regulilor vor intra în vigoare, cel mai devreme, începând cu următoarea adunare a acționarilor.	DA		
D.5. Auditorii externi vor fi prezenți la adunarea generală a acționarilor atunci când rapoartele lor sunt prezentate în cadrul acestor adunări.	DA		
D.6. Consiliul va prezenta adunării generale anuale a acționarilor o scurtă apreciere asupra sistemelor de control intern și de gestiune a riscurilor semnificative, precum și opinii asupra unor chestiuni supuse deciziei adunării generale.	DA		
D.7. Orice specialist, consultant, expert sau analist financiar poate participa la adunarea acționarilor în baza unei invitații prealabile din partea Consiliului. Jurnaliștii acreditați pot, de asemenea, să participe la adunarea generală a acționarilor, cu excepția cazului în care Președintele Consiliului hotărăște în alt sens.	DA		
D.8. Rapoartele financiare trimestriale și semestriale vor include informații atât în limba română, cât și în limba engleză referitoare la factorii cheie care influențează modificări în nivelul vânzărilor, al profitului operațional, profitului net și al altor indicatori financiari relevanți, atât de la un trimestru la altul, cât și de la un an la altul.	DA		



ROMPETROL WELL SERVICES

Strada Clopotei, nr. 2 bis,
Ploiesti, Judetul Prahova,
ROMANIA

phone: +(40) 244 54 43 21
+(40) 244 54 42 65
email: office.rws@rompetrol.com
www.petros.ro
www.rompetrol.com

<p>D.9. O societate va organiza cel puțin două ședințe/teleconferințe cu analiștii și investitorii în fiecare an. Informațiile prezentate cu aceste ocazii vor fi publicate în secțiunea relații cu investitorii a paginii de internet a societății la data ședințelor/teleconferințelor.</p>		<p>Respectă parțial</p>	<p>Se consideră că raportările periodice întocmite de societate pentru prezentarea elementelor financiare sunt complete, asigură un grad ridicat de transparență și sunt relevante din punct de vedere al informațiilor necesare luării deciziei investiționale. Organizarea unor astfel de evenimente va fi stabilită în funcție de solicitările formulate din partea investitorilor.</p>
<p>D.10. În cazul în care o societate susține diferite forme de expresie artistică și culturală, activități sportive, activități educative sau științifice și consideră că impactul acestora asupra caracterului inovator și competitivității societății fac parte din misiunea și strategia sa de dezvoltare, va publica politica cu privire la activitatea sa în acest domeniu.</p>	<p>DA</p>		

PREȘEDINTELE CONSILIULUI DE ADMINISTRAȚIE,

DI. Yedil Utekov

DocuSigned by:
UTEKOV YEDIL
2D8DB454E0ED4A0...

DIRECTOR GENERAL,

DI. Georgian Stefan Florea

DocuSigned by:
Florea Georgian
C4F17BF6781D416...

DIRECTOR ECONOMIC,

Dna. Luiza Roxana Moise

DocuSigned by:
Luiza Moise
564191DA489F41E...


DECLARAȚIE

Subsemnații: **Yedil Utekov**, în calitate de Președinte al Consiliului de Administrație, **Georgian Ștefan Florea**, în calitate de Director General și **Luiza Roxana Moise**, în calitate de Director Economic, având în vedere art. 65 din Legea nr. 24/2017 privind emitenții de instrumente financiare și operațiuni de piață republicată și ale Regulamentul ASF nr. 5/2018 privind emitenții de instrumente financiare și operațiuni de piață.

Prin prezenta declarăm că, după cunoștințele noastre, situația financiar-contabilă anuală la 31.12.2021 întocmită în conformitate cu standardele contabile aplicabile oferă o imagine corectă și conformă cu realitatea activelor, obligațiilor, poziției financiare, contului de profit și pierdere - incluse în procesul de consolidare a situațiilor financiare și că Raportul Consiliului de Administrație cuprinde o analiză corectă a dezvoltării și performanțelor societății, precum și o descriere a principalelor riscuri și incertitudini specifice activității desfășurate.

Președinte al Consiliului de Administrație,

Yedil Utekov

DocuSigned by:

2D8DB454E0ED4A0...

Director General,

Georgian Ștefan Florea

DocuSigned by:

C4F17BF6781D416...

Director Economic,

Luiza Roxana Moise

DocuSigned by:

564191DA489F41E...

S.C. Rompetrol Well Services S.A.

2 bis Clopotei Street, 100189, Ploiesti, Prahova County, ROMANIA
phone: + (40) 244 544321; fax.: + (40) 244 522913; email: office.rws@rompetrol.com; www.rompetrol.com

ROMPETROL WELL SERVICES SA

SITUATII FINANCIARE INDIVIDUALE

Intocmite in conformitate cu
Ordinul Ministrului Finantelor Publice nr. 2844/2016

31 decembrie 2021

ROMPETROL WELL SERVICES SA
Situatii Financiare Individuale
Intocmite in conformitate cu
Ordinul Ministrului Finantelor Publice nr. 2844/2016
31 decembrie 2021

Cuprins	Pagina
Situatia rezultatului global	3
Situatia pozitiei financiare	4
Situatia modificarii capitalului propriu	5 - 6
Situatia fluxurilor de trezorerie	7
Note la situatiile financiare individuale	8 - 55

ROMPETROL WELL SERVICES SA
SITUATIA REZULTATULUI GLOBAL
Pentru anul incheiat la 31 decembrie 2021

(toate sumele sunt exprimate in lei ("RON"), daca nu este specificat altfel)


	Note	2021	2020
Cifra de afaceri neta		44.597.156	47.667.818
Servicii prestate	2	44.185.085	47.249.182
Venituri din chirii	2.1	412.071	418.636
Alte venituri din exploatare	3.1	1.363.979	928.040
VENITURI DIN EXPLOATARE – TOTAL		45.961.136	48.595.858
Cheltuieli cu materialele consumabile		(11.406.887)	(10.853.051)
Cheltuieli cu energie si apa		(422.678)	(383.087)
Cheltuieli privind marfurile		(48.065)	(25.500)
Cheltuieli cu personalul, din care:	5	(16.573.739)	(17.484.748)
- Salarii		(15.556.835)	(16.539.435)
- Cheltuieli cu asigurarile si protectia sociala		(503.961)	(545.618)
Ajustari de valoare privind activele imobilizate, din care	8, 9, 10, 18	(4.505.501)	(4.895.712)
- Amortizare		(3.996.830)	(4.895.712)
- Ajustari de valoare pentru deprecierea imobilizarilor		(508.671)	-
Ajustari de valoare privind activele circulante		(36.490)	(157.129)
Cheltuieli privind prestatiile externe	3.2	(12.118.731)	(12.922.035)
Cheltuieli cu alte impozite, taxe si varsaminte asimilate		(702.696)	(658.869)
Alte cheltuieli de exploatare	3.3	(412.850)	(333.444)
CHELTUIELI DE EXPLOATARE - TOTAL		(46.227.637)	(47.713.575)
REZULTATUL DIN EXPLOATARE		(266.502)	882.283
Venituri din dobanzi		2.445.163	3.680.119
- din care, veniturile obtinute de la entitatile afiliate		2.440.580	3.667.494
Alte venituri financiare		294.308	419.241
VENITURI FINANCIARE - TOTAL	4.1	2.739.471	4.099.360
Alte cheltuieli financiare		(698.781)	(352.129)
CHELTUIELI FINANCIARE - TOTAL	4.2	(698.781)	(352.129)
REZULTATUL FINANCIAR		2.040.690	3.747.231
REZULTATUL INAINTE DE IMPOZITARE		1.774.188	4.629.514
Cheltuiala cu impozitul pe profit	6	(144.554)	(266.562)
REZULTATUL EXERCITIULUI FINANCIAR		1.629.634	4.362.952
Rezultat pe actiune	7	0,0059	0,0157
Alte elemente ale rezultatului global care nu vor fi clasificate in contul de profit si pierdere in perioadele urmatoare, net de impozite		2.890.901	(2.959.784)
Castiguri / (pierderi) actuariale aferente beneficiilor de pensionare		1.257.342	(1.800.752)
Modificarea valorii juste a activelor financiare evaluate la valoarea justa prin alte elemente ale rezultatului global		1.633.559	(1.159.032)
Total rezultat global al exercitiului, net de impozite		4.520.535	1.403.168

Situatiile financiare de la pagina 1 la pagina 55 au fost aprobate de catre Consiliul de Administratie in data de 22 martie 2022 si au fost semnate in numele acestuia de catre:

Administrator,
FLOREA Georgian Stefan

Semnatura 
C4F17BF6781D416...

Intocmit,
MOISE Luiza-Roxana
Director Economic

Semnatura 
564191DA489F41E...

ROMPETROL WELL SERVICES SA
SITUATIA POZITIEI FINANCIARE
Pentru anul incheiat la 31 decembrie 2021

(toate sumele sunt exprimate in lei ("RON"), daca nu este specificat altfel)

		<u>31 decembrie 2021</u>	<u>31 decembrie 2020</u>
Active			
Active imobilizate			
Imobilizari corporale	8	25.053.007	26.656.353
Dreptul de utilizare al activelor-suport	18.1	1.803.236	2.137.506
Investitii imobiliare	9	451.402	470.005
Imobilizari necorporale	10	118.254	195.149
Imobilizari financiare	11	10.203.550	8.258.837
Alte imobilizari financiare	12	1.625.584	4.240.893
Total active imobilizate		<u>39.255.033</u>	<u>41.958.743</u>
Active circulante			
Stocuri	13	4.876.107	4.456.063
Creante comerciale si alte creante	14	47.694.690	17.048.662
Disponibilitati plasate in sistem de cash pooling	21	55.022.238	82.419.445
Alte active circulante	15	566.987	679.272
Conturi colaterale pentru scrisori de garantie	16.1	5.797.291	5.155.274
Numerar si depozite	16	227.231	151.117
Total active circulante		<u>114.184.544</u>	<u>109.909.833</u>
Total active		<u>153.439.577</u>	<u>151.868.575</u>
Capital si rezerve			
Capital			
Capital social, din care:		28.557.446	28.557.446
Capital subscris varsat	17.1	27.819.090	27.819.090
Ajustari ale capitalului social	17.2	738.356	738.356
Rezerve legale		5.563.818	5.563.818
Alte rezerve		56.194.311	23.368.155
Rezultatul reportat		28.832.880	58.042.926
Rezultat reportat tranzitie IFRS		18.041.378	18.041.377
Rezultat curent		1.629.634	4.362.952
Total capital propriu		<u>138.819.467</u>	<u>137.936.674</u>
Datorii pe termen lung			
Datorii privind beneficiile angajatilor	20	684.006	2.354.410
Datorii privind impozitele amanate	6	1.112.249	648.236
Datoria privind leasingul	18.2	209.813	525.365
Alte datorii		82.997	112.394
Total datorii pe termen lung		<u>2.089.065</u>	<u>3.640.405</u>
Datorii curente			
Datorii comerciale si similare	20	11.853.922	9.499.264
Impozit pe profit de plata	6	382.261	463.953
Datoria privind leasingul	18.2	294.861	328.279
Total datorii pe termen scurt		<u>12.531.044</u>	<u>10.291.496</u>
Total datorii		<u>14.620.109</u>	<u>13.931.901</u>
Total capital propriu si datorii		<u>153.439.577</u>	<u>151.868.575</u>

Situatiile financiare de la pagina 1 la pagina 55 au fost aprobate de catre Consiliul de Administratie in data de 22 martie 2022 si au fost semnate in numele acestuia de catre:

Administrator,
FLOREA Georgian Stefan


Semnatura

DocuSigned by:

 C4F17BF6781D416...

Intocmit,
MOISE Luiza-Roxana
 Director Economic

Semnatura

DocuSigned by:

 564191DA489F41E...

Notele explicative de la 1 la 25 sunt parte integranta a acestor situatii financiare.

ROMPETROL WELL SERVICES SA
SITUATIA MODIFICARII CAPITALULUI PROPRIU
Pentru anul incheiat la 31 decembrie 2021

(toate sumele sunt exprimate in lei ("RON"), daca nu este specificat altfel)

Pentru anul incheiat la 31 decembrie 2020	Capital social	Rezerve legale	Alte rezerve	Rezultatul reportat	Rezultatul reportat tranzitie IFRS	Rezultatul perioadei	Capitaluri proprii total
Sold la 1 ianuarie 2020	28.557.446	5.563.818	27.498.620	56.872.244	18.041.378	12.170.108	148.703.614
Rezultatul perioadei	-	-	-	-	-	4.362.952	4.362.952
Alte elemente aferente rezultatului global	-	-	(2.959.784)	-	-	-	(2.959.784)
Modificarea valorii juste a activelor financiare evaluate la valoarea justa prin alte elemente ale rezultatului global (b)	-	-	(1.159.032)	-	-	-	(1.159.032)
Castiguri/pierderi actuariale aferente beneficiilor de pensionare (a)	-	-	(1.800.752)	-	-	-	(1.800.752)
Total rezultat global	-	-	(2.959.784)	-	-	4.362.952	1.403.168
Repartizare rezultat	-	-	-	12.170.108	-	(12.170.108)	-
Dividende	-	-	-	(12.170.108)	-	-	(12.170.108)
Alte miscari	-	-	(1.170.682)	1.170.682	-	-	-
Sold la 31 decembrie 2020 inclusiv elemente aferente rezultatului global	28.557.446	5.563.818	23.368.155	58.042.925	18.041.378	4.362.952	137.936.674

Pentru anul incheiat la 31 decembrie 2021	Capital social	Rezerve legale	Alte rezerve	Rezultatul reportat	Rezultatul reportat tranzitie IFRS	Rezultatul perioadei	Capitaluri proprii total
Sold la 1 ianuarie 2021	28.557.446	5.563.818	23.368.155	58.042.925	18.041.378	4.362.952	137.936.674
Rezultatul perioadei	-	-	-	-	-	1.629.634	1.629.635
Alte elemente aferente rezultatului global	-	-	2.890.901	-	-	-	2.890.901
Modificarea valorii juste a activelor financiare evaluate la valoarea justa prin alte elemente ale rezultatului global (b)	-	-	1.633.559	-	-	-	1.633.559
Castiguri / pierderi actuariale aferente beneficiilor de pensionare (a)	-	-	1.257.342	-	-	-	1.257.342
Total rezultat global	-	-	2.890.901	-	-	1.629.634	4.520.535
Repartizare rezultat	-	-	-	4.362.952	-	(4.362.952)	-
Dividende	-	-	-	(33.572.997)	-	-	(33.572.997)
Alte elemente de capitaluri proprii (c)	-	-	29.935.254	-	-	-	29.935.254
Sold la 31 decembrie 2021 inclusiv elemente aferente rezultatului global	28.557.446	5.563.818	56.194.311	28.832.881	18.041.378	1.629.634	138.819.467

Situatiile financiare de la pagina 1 la pagina 55 au fost aprobate de catre Consiliul de Administratie in data de 22 martie 2022 si au fost semnate in numele acestuia de catre:


Administrator,
FLOREA Georgian Stefan

Semnatura

DocuSigned by:

 C4F17BF6781D416...

Intocmit,
MOISE Luiza-Roxana
 Director Economic
 Semnatura

DocuSigned by:

 564191DA489F41E...

ROMPETROL WELL SERVICES SA
SITUATIA MODIFICARII CAPITALULUI PROPRIU
Pentru anul incheiat la 31 decembrie 2021

(toate sumele sunt exprimate in lei ("RON"), daca nu este specificat altfel)

Rezerva legala este in suma de 5.563.818 RON (2020: 5.563.818 RON). Societatea a constituit rezerva legala in conformitate cu prevederile Legii societatilor comerciale din Romania, care impune ca minim 5% din profitul contabil anual inainte de impozitare sa fie transferat la rezerve legale, pana cand soldul acestei rezerve atinge 20% din capitalul social al societatii.

Alte rezerve reprezinta rezerve constituite in baza unor acte normative imperative, respectiv rezerve aferente altor elemente ale rezultatului global.

- a) Cresterea in alte rezerve in suma de 1.257.342 RON reprezinta impactul din evolutia valorii actuale a obligatiei provizionului constituit pentru beneficiile de pensionare si alte obligatii similare in legatura cu personalul generata din schimbarile de ipoteze si model de calcul aplicat.
- b) Evaluarea ulterioara a activelor financiare la valoarea justa, reprezentand investitii intr-un instrument de capitaluri proprii si pentru care Societatea a optat pentru prezentarea castigurilor si pierderilor din aceasta investitie in alte elemente ale rezultatului global in conformitate cu prevederile IFRS 9 „Instrumente financiare”, a determinat o crestere in alte rezerve cu 1.633.559 RON.
- c) Societatea, in data de 24 decembrie 2021, a incheiat cu actionarul majoritar KMG International NV o conventie de cesiune creanta, prin care creantele contractuale detinute in relatie cu Oilfield Exploration Business Solutions SA au fost transferate de la Rompetrol Well Services SA catre KMG International NV. la valoarea nominala de 34.705.969 RON. Ca urmare a tranzactiei, ajustarea de depreciere pentru pierderea de valoare a creantei in suma de 29.935.254 RON a fost anulata prin Alte elemente de capitaluri proprii, creanta detinuta fata de Oilfield Exploration Business Solutions SA a fost derecunoscuta concomitent cu recunosterea de catre Societate a unei creante fata de KMG International NV. Conform conventiei de cesiune de creanta, suma de 34.705.969 RON va fi achitata in doua transe, in luna iunie 2022 si, respectiv, decembrie 2022.

Rezultatul reportat reprezinta rezerve constituite prin repartizarea din profitul exercitiilor financiare anterioare, respectiv acoperirea pierderilor inregistrate in anii anteriori.

Rezultatul reportat tranzitie IFRS reprezinta rezultatul reportat provenit din adoptarea pentru prima data a IAS, mai putin IAS 29, precum si aplicarea altor standarde obligatorii IFRS.

In cadrul Adunarii Generale Anuale a Actionarilor din data 26 aprilie 2021 s-a hotarat repartizarea profitului net aferent exercitiilor financiare precedente ca dividende in suma bruta de 33.572.997 RON.

Situatiile financiare de la pagina 1 la pagina 55 au fost aprobate de catre Consiliul de Administratie in data de 22 martie 2022 si au fost semnate in numele acestuia de catre:

Administrator,
FLOREA Georgian Stefan

Semnatura

DocuSigned by:
Georgian Florea
C4F17BF6781D416...

Intocmit,
MOISE Luiza-Roxana
Director Economic

Semnatura

DocuSigned by:
Luiza Moise
564191DA489F41E...

ROMPETROL WELL SERVICES SA
SITUATIA FLUXURILOR DE TREZORERIE
Pentru anul incheiat la 31 decembrie 2021

(toate sumele sunt exprimate in lei ("RON"), daca nu este specificat altfel)

Metoda indirecta

Denumirea elementului	Exercitiul financiar incheiat la	
	31 decembrie 2021	31 decembrie 2020
<i>Fluxuri de trezorerie din activitati de exploatare:</i>		
Rezultat net inainte de impozitare si elemente extraordinare	1.774.189	4.629.514
<i>Ajustari pentru:</i>		
Amortizarea aferenta imobilizarilor corporale si investitiilor imobiliare	3.629.991	4.505.390
Amortizarea aferenta dreptului de utilizare al activelor-suport	289.953	301.916
Amortizarea aferenta imobilizarilor necorporale	76.895	78.692
Ajustari pentru deprecierea imobilizarilor corporale	508.671	-
Provizioane pentru beneficiile angajatilor si alte provizioane	(103.789)	(44.164)
Ajustari pentru deprecierea stocurilor	(266.624)	105.679
Ajustari pentru deprecierea creantelor clienti si altor creante	303.115	51.450
Trecere pe cheltuiala clienti si debitori diversi	52.011	-
Venituri din anularea datoriilor prescrise (dividend nerevendicate)	(807.378)	(609.424)
Venituri din dobanzi, net	(2.423.599)	(3.643.722)
Pierdere / (profit) din vanzarea de imobilizari corporale	(440.113)	(183.980)
Diferente de curs nerealizate (Castig) / Pierdere	394.123	(186.831)
Profitul din exploatare inainte de schimbari in capitalul circulant	2.987.443	5.004.520
Crestere / (Descrestere) a garantiilor de buna executie	1.973.292	(1.878.379)
Crestere / (Descrestere) a creantelor comerciale si de alta natura	(943.321)	1.064.584
Descrestere / (Crestere) a stocurilor	(153.420)	(331.101)
Crestere / (Descrestere) a datoriilor comerciale si de alta natura	469.788	(1.869.180)
Impozit pe profit platit	(382.659)	(657.027)
Fluxuri de trezorerie nete din activitati de exploatare	3.951.124	1.333.417
<i>Fluxuri de numerar din activitati de investitie:</i>		
Plati pentru achizitionarea de imobilizari corporale si necorporale	(2.664.984)	(4.725.664)
Incasari din vanzarea de imobilizari corporale si necorporale	588.385	300.351
(Descrestere) / Crestere a soldului de cash pooling	27.343.475	13.456.141
Dobanzi incasate	2.498.895	3.814.721
Fluxuri de trezorerie nete din activitati de investitie	27.765.771	12.845.549
<i>Fluxuri de trezorerie nete din activitati de finantare:</i>		
Plati aferente contractelor de leasing	(330.696)	(1.633.934)
Dividende platite	(31.310.085)	(12.550.860)
Flux de trezorerie nete din activitati de finantare	(31.640.781)	(14.184.794)
Cresterea neta a fluxurilor de trezorerie si a echivalentelor de numerar	74.975	(5.065)
Diferente de curs nerealizate	1.139	(762)
Numerar si echivalente de numerar la inceputul exercitiului financiar	151.117	156.944
Numerar si echivalente de numerar la sfarsitul exercitiului financiar	227.231	151.117

Situatiile financiare de la pagina 1 la pagina 55 au fost aprobate de catre Consiliul de Administratie in data de 22 martie 2022 si au fost semnate in numele acestuia de catre:

Administrator,
FLOREA Georgian Stefan

Semnatura

DocuSigned by:
Georgian Florea
C4F17BF6781D416...

Intocmit,
MOISE Luiza-Roxana
Director Economic

Semnatura

DocuSigned by:
Luiza Moise
564191DA489F41E...

ROMPETROL WELL SERVICES SA
NOTE LA SITUATIILE FINANCIARE INDIVIDUALE
Pentru anul incheiat la 31 decembrie 2021

(toate sumele sunt exprimate in lei ("RON"), daca nu este specificat altfel)

1. INFORMATII DESPRE ENTITATE, POLITICI CONTABILE

Situatiile financiare ale SC ROMPETROL WELL SERVICES SA pentru exercitiul incheiat la 31 decembrie 2021 au fost aprobate in conformitate cu decizia Consiliului de Administratie din data de 22 martie 2022.

SC Rompetrol Well Services SA ("Societatea") este o societate pe actiuni, sediul social fiind inregistrat la adresa Ploiesti, strada Clopotei, Nr. 2 bis, Romania. Societatea este inregistrata la Registrul Comertului cu numarul J29/110/05.03.1991.

Ca forma de societate comerciala pe actiuni a fost transformata prin Hotararea Guvernului nr. 1213 din noiembrie 1990, conform Legii 15/1990 sub denumirea de SC PETROS SA, denumire sub care a functionat pana in septembrie 2001, data cand si-a schimbat denumirea in SC ROMPETROL WELL SERVICES SA.

Societatea este parte a Grupului KazMunayGas International. Situatiile financiare anuale consolidate sunt intocmite la nivelul societatii-mama, KMG International NV avand sediul social la World Trade Center, Strawinskylaan 807, Tower A, etaj 8, 1077 XX, Amsterdam, Olanda.

Ultimul parinte al Grupului KazMunayGas este National Wealth Fund " Samruk-Kazyna" JSC, o entitate cu sediul in Kazakhstan.

Obiectul de activitate al societatii consta in principal din: operatiuni speciale la sonde, inchirieri de scule si dispozitive speciale pentru sonde, alte prestari de servicii. Societatea presteaza servicii pentru clienti, atat de pe piata interna, cat si de pe piata internationala. Experienta din domeniul industriei petroliere ofera garantia de partener competitiv, viabil si serios, pe o variata gama de servicii:

- Servicii de cimentare primara si secundara;
- Servicii de acidizare si fisurare;
- Servicii Sand-Control (consolidari si impachetari);
- Servicii de tratare cu azot a sondelor;
- Servicii de testare a sondelor;
- Servicii de tubare a sondelor;
- Servicii de inchiriere a sculelor de foraj si instrumentatie.

Aceste situatii financiare anuale individuale au caracter public si sunt disponibile pe pagina de internet <https://rompetrolwellservices.kmginternational.com/>, la sectiunea Relatii Investitori.

1.1. BAZELE INTOCMIRII SITUATIILOR FINANCIARE

Incepand cu sfarsitul exercitiului financiar incheiat la 31 decembrie 2012, situatiile financiare ale societatii au fost intocmite in conformitate cu Ordinul Ministerului Finantelor Publice nr. 1286/2012, cea mai recenta reglementare fiind Ordinul Ministerului Finantelor Publice nr. 2844/2016, pentru aprobarea Reglementarilor contabile conforme cu Standardele Internationale de Raportare Financiara, aplicabile societatilor comerciale ale caror valori mobiliare sunt admise la tranzactionare pe o piata reglementata. Aceste prevederi sunt aliniate la cerintele Standardelor Internationale de Raportare Financiara adoptate de Uniunea Europeana, cu exceptia IAS 21 *Efectele Variatiei de Schimb Valutar* privind moneda functionala.

In scopul pregatirii acestor situatii financiare, in conformitate cu cerintele legislative romanesti, moneda functionala a Societatii este considerata a fi leul romanesc (RON).

Situatiile financiare individuale au fost intocmite pe baza costului istoric. Situatiile financiare individuale sunt prezentate in RON si toate valorile sunt rotunjite RON, cu exceptia cazului in care se indica altfel.

Situatiile financiare ale Societatii sunt intocmite pe baza principiului continuitatii activitatii.

ROMPETROL WELL SERVICES SA
NOTE LA SITUATIILE FINANCIARE INDIVIDUALE
Pentru anul incheiat la 31 decembrie 2021

(toate sumele sunt exprimate in lei ("RON"), daca nu este specificat altfel)

1. INFORMATII DESPRE ENTITATE, POLITICI CONTABILE (continuare)

1.2. PRINCIPII, POLITICI SI METODE CONTABILE

a) Principiul continuitatii

Piata si cererea de servicii speciale din regiune a consemnat incepand cu anul 2020 o scadere semnificativa, pe fondul influentelor generate de pandemia COVID-19, dar si a trendului negativ inregistrat de sectorul petrolier.

Incepand cu anul 2020, sectorul de upstream a fost direct influentat de evolutia titeiului, a volatilitatii cotelor pentru produsele petroliere, a masurilor de reducere a productiei sau de suspendare a unor proiecte ample de explorare si exploatare. La acestea se adauga tensiunile geopolitice (Statele Unite, Rusia, Arabia Saudita, Iran) si deciziilor OPEC de limitare sau de reducere a productiei de titei, cotelor titeiului Brent pentru anul 2020 situandu-se la 42 USD / baril, in scadere cu 35% fata de nivelul de 64 USD / baril consemnat in anul 2019. Desi pretul titeiului a crescut cu 67% in exercitiul financiar incheiat, pe fondul deficitului de carbune si gaze, si se preconizeaza mentinerea unui trend in crestere, investitiile din sector au ramas limitate, iar marii producatori raman reticenti si mentin nivelul productiei la un nivel redus, adoptand o pozitie de prudenta in cazul reducerii activitatii economice ca efect al pandemiei si al impactului major al diferitelor mutatii ale virusului COVID-19, la nivel global.

In contextul pandemiei COVID-19, masurile de limitare a raspandirii virusului si a mobilitatii populatiei impuse in anul 2020 si mentinute partial in si anul 2021 s-au reflectat in scaderea majora si brusca a cererii de produse petroliere, marje scazute de rafinare, generand stocuri ridicate de materii prime si produse.

Acest context al pietei impreuna cu reglementarile si preocuparile legate de schimbarile climatice, au determinat marile companii din sectorul de upstream sa isi schimbe strategiile si planurile de dezvoltare, sa isi reduca investitiile, dar si alte masuri precum: amanarea sau abandonarea unor proiecte de explorare, scaderea productiei de titei, implementarea unor programe pentru reducerea costurilor si a personalului, masuri pentru mentinerea stabilitatii economice.

Societatea a implementat masuri si programe de optimizare a costurilor, de imbunatatire a activitatilor curente, precum si de protejare a angajatilor, ca raspuns la schimbarile majore survenite in climatul economico-social. Societatea continua mentinerea masurilor adoptate si isi propune implementarea de noi strategii care sa-i permita cresterea flexibilitatii la eventuale fluctuatii imprevizibile ale cererii .

Desi in anul 2022, piata se asteapta sa fie inca volatila, cu un nivel scazut de noi investitii al principalilor nostri clienti, flexibilitatea Companiei in ceea ce priveste tipurile de servicii oferite, impreuna cu o pozitie financiara solida, inclusiv disponibilitati de numerar aflate la dispozitia sa, vor permite desfasurarea activitatii la un nivel operational similar cu cel inregistrat in anul 2021.

Tinand cont de cele mentionate mai sus, precum si de proiectiile de numerar pentru anul urmator bazate pe contractele comerciale existente si reînnoite, situatiile financiare ale Societatii au fost întocmite in baza principiului continuitatii activitatii.

ROMPETROL WELL SERVICES SA
NOTE LA SITUATIILE FINANCIARE INDIVIDUALE
Pentru anul incheiat la 31 decembrie 2021

(toate sumele sunt exprimate in lei ("RON"), daca nu este specificat altfel)

1. INFORMATII DESPRE ENTITATE, POLITICI CONTABILE (continuare)

b) Tranzactii in moneda straina

Tranzactiile in valuta sunt inregistrate initial de Societate la cursurile de schimb la vedere aferente monedei functionale de la data la care tranzactia se califica pentru prima data pentru recunoastere. Activele si datoriile monetare in valuta sunt reconvertite la cursul de schimb la vedere aferent monedei functionale la data de raportare.

Diferentele aparute la decontarea sau convertirea elementelor monetare sunt inregistrate in contul de profit si pierdere. Elementele nemonetare exprimate in valuta evaluate pe baza costului istoric sunt convertite utilizandu-se cursurile de schimb de la data efectuării tranzactiilor initiale. Elementele nemonetare exprimate in valuta si evaluate la valoarea justa sunt convertite utilizandu-se cursurile de schimb din data la care a fost determinata valoarea justa. Castigul sau pierderea aparuta la reconvertirea elementelor nemonetare este tratata in conformitate cu recunoasterea castigului sau a pierderii la modificarea valorii juste (respectiv, diferentele de schimb valutar la elementele cu privire la care castigul sau pierderea din valoarea justa este recunoscuta la alte elemente ale rezultatului global sau profit sau pierdere sunt recunoscute si la alte elemente ale rezultatului global, respectiv, profit sau pierdere).

Ratele de schimb folosite pentru conversia soldurilor exprimate in valuta la 31 decembrie 2021 au fost pentru RON:

	31 decembrie 2021	31 decembrie 2020
1 EUR	4,9481	4,8694
1 USD	4,3707	3,9660

c) Instrumente financiare

Un instrument financiar este orice contract care da nastere unui activ financiar pentru o entitate si o datorie financiara sau instrument de capital pentru o alta entitate. Activele financiare ale Societatii cuprind numerar si echivalente de numerar, creante comerciale si alte creante (inclusiv imprumuturi catre entitati afiliate) si investitii financiare. Datoriile financiare ale Societatii cuprind datoriile comerciale si alte datorii. Politicile contabile de recunoastere si masurare pentru fiecare element in parte sunt prezentate in aceasta nota.

Evaluarea initiala si ulterioara

Activele si datoriile financiare se masoara initial la valoarea justa. Costurile tranzactiei care sunt direct atribuibile achizitiei sau emiterii de active si datorii financiare (altele decat active financiare si datoriile financiare la valoarea justa prin profit sau pierdere) sunt adaugate la recunoasterea initiala sau deduse din valoarea justa a activelor respectiv datoriilor financiare, dupa caz.

Activele financiare sunt clasificate, la momentul recunoasterii initiale, in functie de modul de evaluare ulterioara, la cost amortizat, la valoarea justa prin alte elemente ale rezultatului global, sau la valoarea justa prin profit sau pierdere.

Clasificarea activelor financiare, la momentul recunoasterii initiale, depinde de fluxurile de trezorerie contractuale ale activului financiar si de modelul de afaceri al Societatii pentru gestionarea acestora. Cu exceptia creantelor comerciale care nu contin o componenta semnificativa de finantare sau pentru care Societatea a aplicat metoda practica, Societatea evalueaza initial un activ financiar la valoarea sa justa plus, in cazul unui activ financiar care nu este evaluat la valoarea justa prin profit sau pierdere, costurile tranzactionarii. Creantele comerciale care nu contin o componenta semnificativa de finantare sau pentru care Societatea a aplicat metoda practica sunt evaluate la pretul tranzactiei determinat in conformitate cu IFRS 15.

ROMPETROL WELL SERVICES SA
NOTE LA SITUATIILE FINANCIARE INDIVIDUALE
Pentru anul incheiat la 31 decembrie 2021

(toate sumele sunt exprimate in lei ("RON"), daca nu este specificat altfel)

1. INFORMATII DESPRE ENTITATE, POLITICI CONTABILE (continuare)

Pentru ca un activ financiar sa fie clasificat si evaluat la cost amortizat sau la valoarea justa prin alte elemente ale rezultatului global, acesta trebuie sa genereze fluxuri de trezorerie care sunt exclusiv plati ale principalului si ale dobanzii aferente valorii principalului datorat.

Modelul de afaceri al Societatii pentru gestionarea activelor financiare se refera la modul in care aceasta isi administreaza activele financiare pentru a genera fluxuri de trezorerie. Modelul de afaceri determina daca fluxurile de trezorerie vor rezulta din colectarea fluxurilor de trezorerie contractuale, vanzarea activelor financiare sau ambele.

Achizitiile sau vanzarile de active financiare care impun livrarea de active in cadrul perioadei de timp stabilite prin reglementari sau conventii pe piata (tranzactii cu regularitate) sunt recunoscute la data tranzactiei, adica data la care Societatea se angajeaza sa cumpere sau sa vanda activul.

Datoriile financiare trebuie clasificate drept evaluate ulterior la costul amortizat, cu exceptia (a) *datoriilor financiare la valoarea justa prin profit sau pierdere*, (b) *datoriilor financiare care apar atunci cand un transfer al unui activ financiar nu indeplineste conditiile pentru a fi derecunoscut*, (c) *contractelor de garantie financiara*, care ulterior sunt evaluate la cea mai mare dintre *valoarea ajustarii pentru pierderi si valoarea recunoscuta initial*, (d) *angajamentelor pentru furnizarea unui imprumut* la o rata a dobanzii sub valoarea pietei, care ulterior sunt evaluate la cea mai mare dintre *valoarea ajustarii pentru pierderi si valoarea recunoscuta initial*, (e) *compensatiei contingente recunoscute de o entitate dobanditoare intr-o combinatie de intrinderi*, care ulterior trebuie evaluata la valoarea justa, cu impact in profit sau pierdere.

Pentru evaluare ulterioara, activele si datoriile financiare specifice Societatii, sunt clasificate in trei categorii:

- Active financiare evaluate la cost amortizat (Creante si imprumuturi acordate); si
- Datorii comerciale si alte datorii;
- Active financiare evaluate la valoarea justa prin alte elemente ale rezultatului global (Imobilizari financiare, Nota 1 h).

Creantele si imprumuturile

Aceasta categorie este cea mai relevanta pentru Societate. Creantele si imprumuturile sunt active financiare nederivate cu plati fixe sau determinabile si care nu sunt cotate pe o piata activa. Dupa recunoasterea initiala, aceste active financiare sunt evaluate ulterior la cost amortizat utilizand metoda ratei dobanzii efective, minus deprecierea. Costul amortizat este calculat luand in considerare orice reducere sau prima la achizitie si orice comisioane si costuri care fac parte integranta din rata dobanzii efective. Amortizarea pe baza ratei dobanzii efective este inclusa in contul de profit si pierdere la venituri financiare. Pierderile care provin din depreciere sunt recunoscute in contul de profit si pierdere la costurile pentru finantarea imprumuturilor si in costul bunurilor vandute sau la alte cheltuieli de exploatare pentru creante.

Datorii comerciale si alte datorii

Datoriile comerciale si alte datorii sunt evaluate ulterior la cost amortizat, folosind metoda dobanzii efective. Metoda dobanzii efective este o metoda de calcul a costului amortizat a unei datorii financiare si de alocare a cheltuielilor cu dobanzile din perioada relevanta. Rata dobanzii efective este rata care actualizeaza exact platile viitoare de numerar estimate pe durata de viata preconizata a datoriei financiare (inclusiv toate onorariile platite sau primite care fac parte integranta din rata efectiva a dobanzii, costurile de tranzactie si alte prime sau discounturi) sau (acolo unde e cazul) pe o perioada mai scurta, la valoarea contabila neta de la recunoasterea initiala.

ROMPETROL WELL SERVICES SA
NOTE LA SITUATIILE FINANCIARE INDIVIDUALE
Pentru anul incheiat la 31 decembrie 2021

(toate sumele sunt exprimate in lei ("RON"), daca nu este specificat altfel)

1. INFORMATII DESPRE ENTITATE, POLITICI CONTABILE (continuare)

Derecunoasterea

Un activ financiar este, in principal, derecunoscut atunci cand:

- Drepturile de a primi fluxurile de trezorerie decurgand din activ au expirat;
Sau
- Societatea si-a transferat drepturile de a primi fluxurile de trezorerie decurgand din activ sau si-a asumat o obligatie de plata a fluxurilor de trezorerie incasate integral, fara intarzieri semnificative, unei terte parti, in baza unui angajament cu fluxuri identice („pass-through”); si fie (a) Societatea a transferat in mod semnificativ toate riscurile si recompensele aferente activului, sau (b) Societatea nu a transferat si nu a pastrat in mod semnificativ toate riscurile si recompensele aferente activului, dar a transferat controlul asupra activului.

Cand Societatea si-a transferat drepturile de a primi fluxurile de trezorerie dintr-un activ sau a incheiat un angajament cu fluxuri identice, aceasta evalueaza daca si masura in care a pastrat riscurile si recompensele aferente dreptului de proprietate. In cazul in care nu a transferat si nu a pastrat in mod semnificativ toate riscurile si recompensele aferente activului, dar nici nu a transferat controlul asupra activului, Societatea continua sa recunoasca activul transferat proportional cu implicarea continua a Societatii. In acest caz, Societatea recunoaste si o datorie asociata. Activul transferat si datoria asociata sunt evaluate pe o baza care sa reflecte drepturile si obligatiile pe care le-a pastrat Societatea.

O datorie financiara este derecunoscuta atunci cand obligatia aferenta datoriei este stinsa, este anulata sau expira. In cazul in care o datorie financiara este inlocuita cu o alta datorie provenind de la acelasi creditor in conditii substantial diferite sau daca termenii unei datorii existente se modifica in mod substantial, acest schimb sau modificare este tratata ca derecunoasterea datoriei initiale si o recunoastere a noii datorii. Diferenta dintre valorile contabile aferente este recunoscuta in contul de profit si pierdere.

Compensarea instrumentelor financiare

Actiunile financiare si datoriile financiare sunt compensate si valoarea neta raportata in situatia pozitiei financiare daca exista in mod curent un drept legal de a compensa sumele recunoscute si exista o intentie de decontare pe o baza neta, de valorificare a activelor si de decontare a datoriilor in mod simultan.

d) Deprecierea activelor financiare

Societatea recunoaste o pierdere de valoare la nivelul riscului de credit preconizat pentru activele financiare care nu sunt evaluate la valoarea justa prin contul de profit si pierdere. Riscul de credit previzionat se bazeaza pe diferenta dintre fluxurile de trezorerie contractuale si toate fluxurile de trezorerie pe care Societatea se asteapta sa le primeasca, actualizate la o rata efectiva initiala a dobanzii.

Pentru creantele comerciale si activele contractuale, Societatea aplica o metoda simplificata de determinare a riscului de credit. In consecinta, Societatea nu urmareste variatia in riscul de credit, dar recunoaste o pierdere de valoare pe toata durata de viata a creantelor bazata pe riscul de credit la data fiecărei perioade de raportare. Societatea a determinat o matrice de depreciere bazata pe datele istorice privind creantele neincasate, ajustata cu factori specifici aferenti debitorilor si mediului economic.

Societatea considera un activ financiar in situatie de neplata atunci cand platile contractuale au depasit 90 de zile dupa scadenta. Cu toate acestea, in anumite cazuri, Societatea poate considera un activ financiar ca fiind neincasabil atunci cand informatiile interne sau externe indica faptul ca este putin probabil ca Societatea sa primeasca integral sumele contractuale restante inainte de a lua in considerare orice instrumente de garantare detinute de Societate. Un activ financiar este derecunoscut atunci cand nu exista o previziune rezonabila de recuperare a fluxurilor de trezorerie contractuale.

ROMPETROL WELL SERVICES SA
NOTE LA SITUATIILE FINANCIARE INDIVIDUALE
Pentru anul incheiat la 31 decembrie 2021

(toate sumele sunt exprimate in lei ("RON"), daca nu este specificat altfel)

1. INFORMATII DESPRE ENTITATE, POLITICI CONTABILE (continuare)

e) Imobilizari corporale

Imobilizarile corporale sunt prezentate la cost minus amortizarea cumulata si, daca este cazul, minus pierderea din depreciere, in situatiile financiare ale Societatii.

Costul initial al imobilizarilor corporale este format din pretul sau de cumparare, inclusiv taxele vamale si taxele de cumparare nerambursabile si orice costuri care se pot atribui direct aducerii activului la locatia si starea necesara pentru ca acesta sa poata functiona. Cheltuielile ocazionate dupa punerea in functiune a activului, cum ar fi cheltuielile cu reparatiile si intretinerea, sunt inregistrate in contul de profit si pierdere in perioada in care costurile au avut loc. In situatiile in care se poate demonstra ca cheltuielile ocazionate au dus la cresterea beneficiilor economice viitoare obtinute din utilizarea unei imobilizari corporale in afara de evaluarea standard a performantei acesteia, cheltuielile sunt capitalizate ca si costuri suplimentare ale imobilizarii corporale.

Imobilizarile in curs reprezinta instalatii si cladiri in faza de constructie si sunt prezentate la cost, mai putin orice pierdere din depreciere. Acesta include costul constructiei si alte costuri directe. Amortizarea acestor active, ca si a celorlalte, se inregistreaza incepand cu data cand ele sunt gata de a fi utilizate pentru activitatea pentru care sunt destinate.

Amortizarea imobilizarilor corporale mai putin terenurile si imobilizarile in curs este calculata folosind metoda liniara pe toata durata lor de viata estimata:

	<u>Ani</u>
Cladiri si alte constructii	5 - 60
Utilaje si alte echipamente	3 - 27
Autovehicule	3 - 15

Duratele utile de viata si metodele de amortizare ale imobilizarilor corporale sunt revizuite la fiecare sfarsit de exercitiu financiar si ajustate prospectiv, daca este cazul.

Cand activele sunt vandute sau casate, costurile si amortizarea cumulata aferenta lor sunt eliminate si orice venit sau pierdere rezultata in urma iesirii lor este inclusa in contul de profit sau pierdere.

f) Investitii imobiliare

Investitiile imobiliare sunt evaluate initial la cost, incluzand costurile aferente tranzactiei. Dupa recunoasterea initiala, investitiile imobiliare sunt prezentate la cost istoric, mai putin ajustarile pentru depreciere si amortizare. Amortizarea investitiilor imobiliare este calculata folosind metoda liniara pe toata durata de viata cuprinsa intre 35 ani si 40 ani.

In scopul prezentarii valorile juste sunt evaluate de un evaluator extern independent, acreditat, prin aplicarea unui model de evaluare recomandat de Comitetul pentru Standarde Internationale de Evaluare. Reevaluarea se efectueaza cu o periodicitate de cel putin 3 ani.

Investitiile imobiliare trebuie derecunoscute in momentul cedarii sau atunci cand investitia imobiliara este definitiv retrasa din folosinta si nu se mai preconizeaza aparitia de beneficii economice viitoare din cedarea ei.

Diferenta dintre incasarile nete din cedare si valoarea contabila a activului este recunoscuta in contul de profit si pierdere in perioada in care este derecunoscut.

ROMPETROL WELL SERVICES SA
NOTE LA SITUATIILE FINANCIARE INDIVIDUALE
Pentru anul incheiat la 31 decembrie 2021

(toate sumele sunt exprimate in lei ("RON"), daca nu este specificat altfel)

1. INFORMATII DESPRE ENTITATE, POLITICI CONTABILE (continuare)

Transferurile in si din categoria investitiilor imobiliare sunt facute numai daca exista o modificare a utilizarii. Pentru transferul unei investitii imobiliare in categoria proprietatilor imobiliare utilizate de posesor, costul presupus al proprietatii este valoarea sa justa de la data modificarii utilizarii. Daca o proprietate imobiliara utilizata de posesor devine o investitie imobiliara, Societatea o contabilizeaza in conformitate cu politica prevazuta la imobilizarile corporale pana la data modificarii utilizarii.

g) Imobilizari necorporale

Actiunile necorporale sunt reflectate initial la cost. Imobilizarile necorporale sunt recunoscute daca este probabil ca beneficiile economice viitoare atribuibile imobilizarii sa revina entitatii si daca se poate evalua in mod fiabil costul imobilizarii. Dupa recunoasterea initiala, imobilizarile necorporale sunt prezentate la cost mai putin amortizarea cumulata si orice pierderi din depreciere cumulate. Amortizarea imobilizarilor necorporale este calculata folosind metoda liniara pe toata durata lor de viata estimata:

- Actiunile necorporale cuprind in principal software si licente si sunt amortizate liniar, pe o perioada de 3 - 5 ani.
- Valoarea contabila a fiecarui activ necorporal este revizuita anual si supusa ajustarilor de depreciere daca este necesar. Costurile externe si interne asociate specific cu intretinerea programelor software deja existente sunt inregistrate in momentul efectuarii lor.

h) Imobilizari financiare

Imobilizarile financiare reprezinta investitii strategice pe termen lung si sunt inregistrate la valoarea justa prin alte elemente ale rezultatului global.

Dividendele primite de la entitati in care Societatea detine actiuni sunt recunoscute in contul de profit si pierdere al anului cand este stabilit dreptul Societatii de a incasa dividende si este probabil ca dividendele sa fie colectate.

Schimbarile de valoare justa sunt recunoscute in alte elemente ale rezultatului global pana cand investitia este derecunoscuta sau depreciata, moment in care castigul sau pierderea cumulata este reclasificata din alte elemente ale rezultatului global intr-un cont de rezultat reportat aferent perioadei.

Valoarea justa este pretul incasat din vanzarea unui activ intr-o tranzactie normala intre participanti pe piata, la data de evaluare.

Evaluarea la valoarea justa presupune ca activul este schimbat intr-o tranzactie normala de vanzare a activului, intre participanti pe piata, la data de evaluare, in conditii de piata actuale. Intr-o evaluare la valoarea justa se presupune ca tranzactia de vanzare a activului are loc fie:

- pe piata principala a activului, fie
- in lipsa unei pietee principale, pe piata cea mai avantajoasa pentru activ.

Evaluarea la valoarea justa a unui activ are la baza ipoteza pe care ar utiliza-o participantii pe piata atunci cand ar stabili valoarea activului, presupunand ca participantii pe piata actioneaza pentru a obtine un beneficiu economic maxim.

Societatea utilizeaza tehnici de evaluare corespunzatoare circumstantelor si pentru care exista date suficiente pentru evaluare la valoare justa, utilizand la maxim datele de intrare observabile relevante si reducand la maxim datele de intrare neobservabile utilizate.

ROMPETROL WELL SERVICES SA
NOTE LA SITUATIILE FINANCIARE INDIVIDUALE
Pentru anul incheiat la 31 decembrie 2021

(toate sumele sunt exprimate in lei ("RON"), daca nu este specificat altfel)

1. INFORMATII DESPRE ENTITATE, POLITICI CONTABILE (continuare)

Actiunile financiare care fac obiectul evaluarii la valoarea justa sunt clasificate in cadrul ierarhiei valorii juste, in baza datelor de intrare, care constituie baza necesara pentru selectarea si utilizarea abordarii necesare in vederea unei determinari fiabile ale acestora. Ierarhia datelor de intrare consta din trei nivele:

- (i) Nivel 1 – preturile cotate (neajustate) pe piete active pentru active si datorii identice, la care entitatea are acces la data de evaluare;
- (ii) Nivel 2 – date de intrare, altele decat cotationile de pret cuprinse la nivelul 1, care sunt observate pentru active sau datorii, fie direct sau indirect;
- (iii) Nivel 3 - date de intrare neobservabile pentru activ sau datorie.

Detalii suplimentare privind structura imobiliarilor financiare, clasificate din perspectiva IFRS 9 in active financiare evaluate la valoarea justa prin alte elemente ale rezultatului global, sunt prezentate in Nota 11.

i) Deprecierea activelor nefinanciare

La fiecare data a bilantului, Societatea analizeaza valorile contabile nete ale imobiliarilor corporale, ale investitiilor imobiliare tinute la cost si imobiliarilor necorporale, pentru a determina daca exista indicii ca aceste active au suferit pierderi datorate deprecierei. Daca exista astfel de indicii, este estimata valoarea recuperabila a activului respectiv, pentru a determina marimea pierderii din depreciere (daca exista). In cazul in care nu este posibil sa se determine valoarea recuperabila a unui activ individual, Societatea estimeaza valoarea recuperabila a unitatii generatoare de numerar de care apartine activul respectiv.

Valoarea recuperabila este maximul dintre valoarea justa minus costurile de vanzare, si valoarea de utilizare. Pentru a determina valoarea recuperabila a imobiliarilor corporale, Societatea foloseste valoarea de utilizare, aceasta fiind evaluata pe baza fluxurilor de trezorerie viitoare estimate, care sunt actualizate la valoarea curenta utilizand o rata de actualizare inainte de impozitare. Rata de actualizare reflecta evaluarile de piata curenta ale valorii-timp a banilor si riscurile specifice asociate activului pentru care estimarile de fluxuri de numerar viitoare nu au fost deja ajustate.

Societatea isi fundamenteaza calculul deprecierei pentru pierderea de valoare a imobiliarilor corporale pe baza bugetelor detaliate, care acopera o perioada de 7 ani. O rata de crestere pe termen lung este calculata si aplicata fluxurilor viitoare de numerar determinate in baza bugetelor si a altor previziuni ale societatii.

Daca valoarea recuperabila a unui activ (sau a unitatii generatoare de numerar) este estimata ca fiind mai mica decat valoarea contabila, valoarea contabila a activului (sau a unitatii generatoare de numerar) este reduca la valoarea sa recuperabila. Ajustarile pentru depreciere sunt recunoscute ca si cheltuiala imediata, cu exceptia cazului in care activul respectiv este prezentat la valoarea lui reevaluat, caz in care ajustarea prin depreciere este tratata ca o reducere de reevaluare.

Cand o pierdere din depreciere este reversata, valoarea contabila a activului (a unitatii generatoare de numerar) este marita pana la valoarea recuperabila estimata revizuita, tinand cont totusi ca valoarea contabila ramasa majorata sa nu depaseasca valoarea ramasa care ar fi fost determinata daca nu ar fi avut loc o ajustare de depreciere a activului (a unitatii generatoare de numerar) in anii anteriori. O reversare a ajustarii de valoare prin depreciere este recunoscuta ca un venit imediat, cu exceptia cazului in care activul respectiv este evidentiat la valoarea reevaluat, caz in care anularea ajustarii pentru depreciere este tratata ca o crestere a rezervei din reevaluare.

ROMPETROL WELL SERVICES SA
NOTE LA SITUATIILE FINANCIARE INDIVIDUALE
Pentru anul incheiat la 31 decembrie 2021

(toate sumele sunt exprimate in lei ("RON"), daca nu este specificat altfel)

1. INFORMATII DESPRE ENTITATE, POLITICI CONTABILE (continuare)

j) Provizioane

Provizioanele sunt recunoscute atunci cand Societatea are o obligatie prezenta (legala sau implicita) ca urmare a unui eveniment trecut, este probabil ca o iesire de resurse care sa afecteze beneficiile economice sa fie necesara pentru a onora obligatia respectiva, si poate fi realizata o estimare credibila a valorii obligatiei. In cazul in care Societatea asteapta rambursarea partiala sau integrala a cheltuielilor aferente decontarii unui provizion, suma rambursata va fi recunoscuta ca un activ separat, dar numai cand rambursarea este certa. Cheltuiuala cu provizionul va fi prezentata in contul de profit si pierdere la valoarea neta, deducand orice rambursare. Daca efectul valorii-timp a banilor este semnificativ, provizioanele sunt actualizate utilizand o rata de actualizare, inainte de impozitare, care sa reflecte riscurile specifice obligatiei. In cazul in care se utilizeaza actualizarea, cresterea provizionului din cauza trecerii timpului este recunoscuta ca o cheltuiuala cu dobanda.

Nu sunt recunoscute provizioane pentru pierderile din operatiunile viitoare.

Provizioanele sunt masurate la valoarea prezenta a estimarilor managementului privind cheltuielile necesare stingerii obligatiei prezente la data bilantului. Rata de actualizare utilizata pentru a determina valoarea prezenta reflecta estimarile curente de piata cu privire la valoarea-timp a banilor si riscurile specifice obligatiei.

k) Leasing

Societatea evalueaza la inceputul contractului daca un contract este sau contine un contract de leasing. Adica, daca contractul confera dreptul de a controla utilizarea unui activ identificat pentru o perioada de timp in schimbul unei contraprestatii.

Societatea in calitate de locatar

Societatea aplica o abordare unica de recunoastere si evaluare pentru toate contractele de leasing, cu exceptia contractelor de leasing pe termen scurt si a contractelor de leasing de active cu valoare mica. Societatea recunoaste datoriile de leasing pentru a efectua plati de leasing si active aferente dreptului de utilizare reprezentand dreptul de a utiliza activele suport.

i) Dreptul de utilizare a activelor suport

Societatea recunoaste dreptul de utilizare a activelor suport la data inceperii contractului de inchiriere (adica data la care activul suport este disponibil pentru utilizare). Activele suport sunt evaluate la cost, mai putin orice amortizare cumulata si orice pierderi de valoare acumulate, si ajustate pentru orice reevaluari a datoriilor de leasing. Costul activelor suport includ suma datoriilor de leasing recunoscute, costurile initiale directe suportate si platile de leasing efectuate la sau inainte de data de incepere minus orice stimulente de leasing primite. Dreptul de utilizare a activelor este depreciat folosind metoda lineara, pe durata cea mai mica dintre durata contractului de leasing si durata de viata utila estimata a respectivelor bunuri, dupa cum urmeaza:

- ▶ Alte echipamente 3 – 5 ani.

ii) Datoriile de leasing

La data inceperii contractului de leasing, Societatea recunoaste datoriile de leasing masurandu-le la valoarea actualizata a platilor de leasing care trebuiesc efectuate pe durata contractului de leasing. Platile de leasing includ plati fixe (inclusiv plati fixe in substanta) minus orice stimulente de leasing de primit, plati variabile de leasing care depind de un indice sau o rata si sume care se asteapta sa fie platite in cadrul garantiilor privind valoarea reziduala. Platile de leasing includ, de asemenea, pretul de exercitare a unei optiuni de cumparare, in mod rezonabil considerat ca va fi exercitat de catre Societate si plati de penalitati pentru rezilierea contractului de leasing, daca termenul de leasing reflecta optiunea Societatii de a exercita optiunea de reziliere.

ROMPETROL WELL SERVICES SA
NOTE LA SITUATIILE FINANCIARE INDIVIDUALE
Pentru anul incheiat la 31 decembrie 2021

(toate sumele sunt exprimate in lei ("RON"), daca nu este specificat altfel)

1. INFORMATII DESPRE ENTITATE, POLITICI CONTABILE (continuare)

Platile variabile de leasing care nu depind de un indice sau o rata sunt recunoscute ca si cheltuieli (cu exceptia cazului in care sunt efectuate in scopul de a produce stocuri) in perioada in care are loc evenimentul sau conditia care declanseaza plata.

La calcularea valorii actuale a platilor de leasing, Societatea foloseste propria rata marginala de imprumut la data de incepere a leasingului, deoarece rata dobanzii implicita a leasingului nu este usor identificabila. Dupa data de incepere, valoarea datoriei de leasing este crescuta pentru a reflecta acumularea de dobanzi si redusa pentru platile de leasing efectuate. In plus, valoarea contabila a datoriei de leasing este reevaluata daca exista o modificare, o schimbare a termenului de leasing, o modificare a platilor de leasing (de exemplu, modificari ale platilor viitoare rezultate dintr-o modificare a unui indice sau a ratei utilizate pentru a determina astfel plati de leasing) sau o modificare a evaluarii unei optiuni de cumparare a activului suport.

iii) Contracte de leasing pe termen scurt si pentru active-suport de valoare mica

Societatea aplica exceptia de la recunoastere pentru contractele de inchiriere pe termen scurt pentru utilaje si echipamente (adica, contractele de inchiriere care au un termen de 12 luni sau mai putin de la data inceperii si care nu contin o optiune de cumparare). Se aplica, de asemenea, exceptia de la recunoastere pentru activele de valoare mica pentru acele echipamente care sunt considerate a fi de valoare mica. Platile de leasing pentru inchirierile pe termen scurt si pentru inchirierile de active cu valoare mica sunt recunoscute ca si cheltuieli liniare pe durata contractului de leasing.

Societatea in calitate de locator

Contractele de leasing in care Societatea nu transfera substantial toate riscurile si beneficiile aferente dreptului de proprietate asupra unui activ sunt clasificate drept leasing operational. Veniturile din inchiriere sunt contabilizate in mod liniar in conditiile contractului de inchiriere si sunt incluse in venituri in situatia contului de profit sau pierdere datorita naturii sale functionale. Costurile directe initiale suportate in negocierea si organizarea unui contract de inchiriere sunt adaugate la valoarea contabila a activului inchiriat si recunoscute pe durata contractului de inchiriere pe aceeasi baza ca si veniturile din inchiriere. Chiriile contingente sunt recunoscute ca venituri in perioada in care sunt castigate.

I) Stocuri

Stocurile sunt evaluate la valoarea minima dintre cost si valoarea realizabila neta. Valoarea neta realizabila este pretul de vanzare estimat a fi obtinut, in mod obisnuit, mai putin costurile de finalizare si costurile estimate necesare pentru vanzare. Costul stocurilor cuprinde costul de achizitie si alte costuri generate pentru a aduce stocurile la locatia si starea prezenta si este calculat prin metoda costului mediu ponderat pentru toate stocurile.

m) Creante

O creanta reprezinta dreptul neconditionat al Societatii la o contraprestatie. Creantele comerciale care nu contin o componenta de finantare semnificativa sau pentru care Societatea a aplicat metoda practica sunt masurate la valoarea contraprestatiei determinate conform IFRS 9.

Un test de depreciere este efectuat la fiecare data de raportare utilizand o matrice de depreciere pentru a determina pierderile din riscul de credit previzionat. Ratele de depreciere se bazeaza pe numarul de zile de intarziere la plata pe grupe de clienti cu tipare similare aferente riscului de plata. Calculul reflecta rezultatul ponderat cu probabilitatea, valoarea in timp a banilor si informatiile rezonabile disponibile la data raportarii cu privire la evenimentele trecute, conditiile actuale si previziunile privind conditiile economice viitoare.

ROMPETROL WELL SERVICES SA
NOTE LA SITUATIILE FINANCIARE INDIVIDUALE
Pentru anul incheiat la 31 decembrie 2021

(toate sumele sunt exprimate in lei ("RON"), daca nu este specificat altfel)

1. INFORMATII DESPRE ENTITATE, POLITICI CONTABILE (continuare)

n) Numerar si echivalente de numerar

Numerarul include disponibilitatile din casa, disponibilul din banci si cecurile in curs de incasare. Echivalentele de numerar sunt reprezentate de plasamente pe termen scurt, investitii lichide cu grad ridicat de convertibilitate in sume cunoscute de numerar, avand termen scadent sub trei luni de la data achizitiei, si care sunt supuse unui risc nesemnificativ de devalorizare.

o) Venituri din contractele cu clientii

Veniturile sunt evaluate la nivelul contraprestatiei la care Societatea se asteapta sa aiba dreptul in schimbul transferului bunurilor sau serviciilor prestate, neincluzand sumele colectate in numele unor terte parti. Veniturile sunt recunoscute atunci cand Societatea indeplineste o obligatie de executare prin transferul unui bun sau al unui serviciu promis (adica un activ) catre un client. Un activ este transferat atunci cand, sau pe masura ce clientul obtine controlul asupra acelui activ. Societatea analizeaza situatia veniturilor cu privire la criteriile specifice cu scopul de a determina daca actioneaza in nume propriu, sau in calitate de intermediar. Societatea a concluzionat ca actioneaza in calitate de principal intr-o tranzactie, intrucat detine controlul asupra bunurilor si serviciilor pana la momentul transferului catre client.

Modelul de business al Companiei a stabilit ca identificarea obligatiei de executare este reprezentata de comanda scrisa a clientilor, ce reprezinta promisiunea de a cumpara bunuri sau servicii, in baza unui contract cadru.

Societatea are contracte cadru incheiate cu clientii sai, serviciile fiind prestate / marfurile livrate in baza comenzilor efectuate de catre clienti. Societatea a analizat, in functie de tipul de contract, serviciile si bunurile angajate si a identificat urmatoarele contracte ca fiind obligatii de executare:

- contracte pentru servicii la sonda: operatii specifice la sonde identificate distinct;
- alte segmente: chirii (spatiu si autoturisme), servicii ITP (inspectii tehnice periodice) si alte marfuri (bunuri distincte).

Pretul tranzactiei este reprezentat de promisiunea clientului de a plati in numerar o valoare fixa a contraprestatiei. Societatea a analizat pretul tranzactiei si a concluzionat ca acesta nu include o componenta semnificativa de finantare sau o componenta variabila.

Societatea a determinat pentru fiecare obligatie de executare identificata la inceputul contractului, daca va fi indeplinita in timp sau daca va fi indeplinita la un moment specific. Societatea incaseaza creantele comerciale intr-un interval de 30 - 90 de zile. Veniturile sunt inregistrate in baza unei fise de operatii care este aprobata de client la sfarsitul lucrarilor la sonda.

p) Costuri privind beneficiile de pensionare

Platile efectuate catre planurile de pensii administrate de stat sunt considerate plati catre planuri de contributii determinate in care Societatea plateste contributii fixe catre fondul gestionat de stat si nu are nici o obligatie legala sau implicita de a plati contributii suplimentare daca fondul nu detine suficiente active pentru a plati toate beneficiile angajatilor aferente serviciilor prestate de angajati in perioada curenta si trecuta. Contributiile se inregistreaza ca o cheltuiala in aceeasi perioada in care serviciul prestat de angajat a fost efectuat.

In conformitate cu prevederile contractului colectiv de munca, angajatii au dreptul la anumite beneficii la pensionare, platibile in momentul pensionarii, daca sunt angajati ai Societatii la data pensionarii. Aceste sume sunt estimate la data bilantului iar procesul de evaluare aplicat este supus incertitudinii. Beneficiul de pensionare este determinat printr-o tehnica de evaluare care implica rationamente si estimari precum: beneficiile aplicabile conform contract, numarul de angajati si estimarile actuariale specifice, cum ar fi rata de discountare, rata inflatiei si indicatori demografici cheie, cum ar fi rata mortalitatii (Nota 19).

ROMPETROL WELL SERVICES SA
NOTE LA SITUATIILE FINANCIARE INDIVIDUALE
Pentru anul incheiat la 31 decembrie 2021

(toate sumele sunt exprimate in lei ("RON"), daca nu este specificat altfel)

1. INFORMATII DESPRE ENTITATE, POLITICI CONTABILE (continuare)

La data bilantului datorita privind beneficiul determinat cuprinde valoarea actualizata estimata a obligatiei beneficiului determinat, in timp cecostul serviciilor aferent anului curent este inregistrat in contul de profit si pierdere. Toate castigurile si pierderile actuariale sunt pe deplin recunoscute in alte elemente ale rezultatului global in perioada in care acestea apar. Castigurile si pierderile actuariale recunoscute in alte elemente ale rezultatului global sunt prezentate in situatia rezultatului global.

Societatea nu are alte datorii pentru beneficii viitoare de pensii, sanatate sau alte costuri pentru angajati.

q) Taxe

- *Impozitul pe profit curent*

Creantele si datoriile privind impozitul curent pentru perioada curenta si pentru cele anterioare trebuie evaluate la valoarea care se asteapta a fi recuperata sau platita autoritatilor fiscale. Ratele de impozitare si legile fiscale utilizate in calculul valorilor sunt acelea care au fost adoptate sau in mare masura adoptate pana la finalul perioadei de raportare, in tarile in care Societatea opereaza si genereaza venit impozabil.

Impozitul pe profit curent aferent elementelor recunoscute direct in capitaluri este recunoscut in capitaluri si nu in contul de profit si pierdere. Managementul evalueaza periodic declaratiile de impunere in legatura cu situatiile cand normele fiscale aplicabile sunt subiect pentru interpretari si stabileste provizioane cand este necesar.

- *Impozitul pe profitul amanat*

Impozitul pe profitul amanat este evidentiat folosind metoda datoriei bilantiere cu privire la diferentele temporare dintre baza impozabila a activelor si datoriilor din situatiile financiare si valoarea contabila neta a acestora.

Datoriile cu impozitul pe profitul amanat sunt recunoscute pentru toate diferentele temporare cu urmatoarele exceptii:

- ▶ Cand datorita privind impozitul pe profit amanat rezulta din recunoasterea initiala a fondului comercial sau recunoasterea creantelor sau a datoriilor, rezultand din tranzactii altele decat combinari de intreprinderi, iar, la momentul tranzactiei, nu afecteaza nici profitul contabil, nici profitul impozabil;
- ▶ Diferentele temporare rezultate din investitiile in filiale si parti afiliate si interese in asocierile in participatie cand anularea diferentelor temporare poate fi controlata si este probabil ca diferentele temporare sa nu fie reluate in viitorul previzibil.

Creantele privind impozitul pe profit amanat sunt recunoscute pentru toate diferentele temporare, pentru reportarea pierderilor si a creditelor fiscale neutilizate in limita probabilitatii ca va exista profit impozabil in viitor fata de care pot fi utilizate pierderile si creditele fiscale neutilizate cu urmatoarele exceptii:

- ▶ Cand creanta privind impozitul pe profit amanat aferenta diferentelor temporare deductibile rezulta din recunoasterea initiala a creantelor sau a datoriilor rezultand din tranzactii altele decat combinari de intreprinderi, iar, la momentul tranzactiei, nu afecteaza nici profitul contabil, nici profitul impozabil;
- ▶ In cazul diferentelor temporare rezultate din investitiile in filiale si parti afiliate si interese in asocierile in participatie, creantele privind impozitul pe profit amanat sunt recunoscute doar cand exista posibilitatea ca diferentele temporare sa fie reluate intr-un viitor previzibil si sa existe profit impozabil fata de care pot fi utilizate diferentele temporare.

Valoarea contabila a creantelor privind impozitul pe profit amanat este revizuita la data fiecarui bilant si diminuata corespunzator in cazul in care nu mai exista posibilitatea ca sa fie disponibile profituri impozabile care sa permita utilizarea unei parti sau a intregii creante privind impozitul pe profit amanat. Creantele privind impozitul pe profit amanat nerecunoscute sunt reanalizate la data fiecarui bilant si sunt recunoscute in masura in care exista posibilitatea unor profituri impozabile care sa permita stingerea creantei privind impozitul pe profit amanat.

ROMPETROL WELL SERVICES SA
NOTE LA SITUATIILE FINANCIARE INDIVIDUALE
Pentru anul incheiat la 31 decembrie 2021

(toate sumele sunt exprimate in lei ("RON"), daca nu este specificat altfel)

1. INFORMATII DESPRE ENTITATE, POLITICI CONTABILE (continuare)

Creantele si datoriile privind impozitul pe profit amanat sunt evaluate la ratele de impozitare preconizate a fi aplicabile pentru perioada in care activul este realizat sau datoria este decontata, pe baza ratelor de impozitare (si a legilor fiscale) care au fost adoptate sau in mare masura adoptate pana la finalul perioadei de raportare.

Impozitul pe profit amanat aferent elementelor recunoscute in afara contului de profit si pierdere este recunoscut in afara contului de profit si pierdere. Elementele de impozit pe profit amanat sunt recunoscute, in functie de natura tranzactiei ce sta la baza, in alte elemente ale rezultatului global sau direct in capitalurile proprii.

Creantele si datoriile privind impozitul amanat sunt compensate daca exista un drept legal de a compensa creantele privind impozitul curent cu datoriile privind impozitul curent si daca impozitul este aferent aceleiasi entitati impozabile si este percept de aceeasi autoritate fiscala.

- *Taxe aferente veniturilor*

Veniturile, cheltuielile si activele sunt recunoscute la valoarea neta de taxe, cu exceptia urmatoarelor:

- ▶ Atunci cand o taxa ocazionata de achizitia unor active sau servicii nu este recuperabila de la autoritatea fiscala, caz in care taxa este recunoscuta in costul de achizitie al activului sau ca parte a cheltuielii, dupa caz.
- ▶ Creantele si datoriile care au taxele incluse in valoare.

Valoarea neta a taxei de recuperat sau de platit catre autoritatea fiscala este inclusa in valoarea creantelor sau a datoriilor din bilant.

r) Dividende

Dividendele sunt inregistrate in anul in care au fost aprobate de actionari.

s) Active si datorii contingente

Datoriile contingente nu sunt inregistrate in situatiile financiare individuale. Acestea sunt prezentate, cu exceptia cazului in care posibilitatea iesirii de resurse ce implica beneficii economice este redusa.

Activele contingente nu sunt inregistrate in situatiile financiare, dar sunt prezentate atunci cand o intrare de beneficii economice este probabila.

1.3. RATIONAMENTE PROFESIONALE SEMNIFICATIVE, ESTIMARI SI IPOTEZE

Intocmirea situatiilor financiare ale Societatii presupune ca managementul sa faca rationamente profesionale, estimari si ipoteze, care influenteaza valorile raportate ale veniturilor si cheltuielilor, ale activelor si datoriilor, si prezentarea datoriilor contingente la data bilantului. Estimările si ipotezele asociate acestora se bazeaza pe experienta anterioara si pe alti factori considerati a fi relevanti. Cu toate acestea, incertitudinile privind aceste previziuni si estimari ar putea avea ca rezultat ajustarea valorii contabile a activelor si datoriilor in perioadele viitoare.

Estimările si ipotezele care stau la baza judecatilor contabile sunt revizuite constant. Modificarile estimarilor contabile sunt recunoscute in perioada in care este revizuita estimarea, daca revizuirea afecteaza acea perioada, sau in perioada revizuirii si in perioadele urmatoare, daca revizuirea afecteaza atat perioada curenta, cat si cele viitoare.

ROMPETROL WELL SERVICES SA
NOTE LA SITUATIILE FINANCIARE INDIVIDUALE
Pentru anul incheiat la 31 decembrie 2021

(toate sumele sunt exprimate in lei ("RON"), daca nu este specificat altfel)

1. INFORMATII DESPRE ENTITATE, POLITICI CONTABILE (continuare)

Aspectele prezentate mai jos sunt considerate a fi cele mai importante in intelegerea rationamentelor profesionale care influenteaza intocmirea acestor situatii financiare precum si incertitudinile care ar putea influenta rezultatul operatiunilor, pozitia financiara si fluxurile de trezorerie.

(i) Valoarea contabila a creantelor comerciale

Societatea utilizeaza o abordare simplificata in vederea determinarii pierderii previzionata de depreciere pentru creantele comerciale, deoarece acestea nu contin o componenta semnificativa de finantare. Societatea a aplicat solutia practica pentru a determina pierderile de creditare preconizate folosind o matrice de depreciere bazata pe datele istorice privind creantele neincasate, ajustata cu factori specifici aferenti debitorilor si mediului economic. Societatea considera necesitatea constituirii unei ajustari pentru pierderea previzionata de depreciere atunci cand platile contractuale au depasit 90 de zile dupa scadenta. Cu toate acestea, in anumite cazuri, Societatea poate considera o creanta comerciala ca fiind nerecuperabila atunci cand informatiile interne sau externe indica faptul ca este putin probabil ca Societatea sa primeasca integral sumele contractuale restante inainte de a lua in considerare orice instrumente de garantare detinute de Societate.

(ii) Deprecierea imobilizarilor corporale si a investitiilor imobiliare

Societatea analizeaza la fiecare data de raportare daca exista indicatori de depreciere a imobilizarilor corporale si a investitiilor imobiliare. Daca indicatori sunt identificati, sau daca un test de depreciere este solicitat de reglementarile contabile, valoarea contabila a principalelor mijloace fixe si investitiile imobiliare este revizuita pentru posibile provizioane de depreciere, in timp ce toate activele sunt analizate ori de cate ori evenimente sau schimbari in piata sau industrie indica faptul ca valoarea contabila a acestor active nu poate fi recuperata. Daca pentru aceste active sunt necesare provizioane de depreciere, valoarea contabila a acestor active este ajustata la valoarea recuperabila, care este stabilita ca cea mai mare intre valoarea justa mai putin costurile de vanzare si valoarea determinata pe baza fluxurilor de trezorerie actualizate. Provizioanele de depreciere sunt reversate doar in cazul in care evenimente sau circumstante care au determinat deprecierea initiala s-au schimbat. Fluxurile de trezorerie actualizate sunt determinate pe baza estimarilor managementului Societatii cu privire la contractele si proiectele viitoare incheiate la data evaluarii sau estimate ca vor fi contractate in viitor si sunt strans legate de conditiile de piata. Alti factori care ar putea conduce la schimbari in estimari ar putea include planuri de restructurare sau schimbari in legislatie.

Valoarea recuperabila este sensibila la rata de actualizare aplicata metodei fluxurilor de trezorerie actualizat, cat si la intrarile fluxurilor de trezorerie si rata de crestere estimata pentru perioada analizei.

La sfarsitul exercitiului financiar 2021, Societatea a efectuat testul de depreciere a mijloacelor fixe utilizand metoda fluxurilor viitoare actualizate de trezorerie. Metoda fluxului de numerar actualizat presupune determinarea valorii unitatilor generatoare de fluxuri de trezorerie prin estimarea castigurilor viitoare asteptate sa rezulte din utilizarea unitatii respective, actualizate la momentul prezent in baza unei rate de actualizare determinate. Estimarea fluxurilor viitoare de numerar au fost determinate luand in considerare predictiile societatii, pentru urmatorii 7 ani ai profitului operational, indexate cu o crestere economica estimata a sectorului de activitate in care opereaza societatea.

Valoarea recuperabila de 21,4 milioane RON a unitatii generatoare de fluxuri de trezorerie a fost determinata pe baza calculului valorii de utilizare (VIU) folosind proiectiile fluxului de numerar din bugetele financiare aprobate. Bugetele aprobate considera doar cifra de afaceri estimata a fi generata din contractele deja semnate cu principalii clienti pentru serviciile de cimentare si acidizare. Veniturile care se preconizeaza a fi generate de servicii noi care vor fi furnizate nu au fost luate in considerare, avand in vedere abordarea conservatoare a conducerii la pregatirea bugetelor pentru perioada urmatoare. Acest lucru este legat de riscul inherent generat de momentul plasarii comenzilor de catre clienti. Ca urmare a analizei, conducerea a identificat o depreciere de valoarea pentru aceasta unitate generatoare de fluxuri de trezorerie in valoare de 508.671 RON.

ROMPETROL WELL SERVICES SA
NOTE LA SITUATIILE FINANCIARE INDIVIDUALE
Pentru anul incheiat la 31 decembrie 2021

(toate sumele sunt exprimate in lei ("RON"), daca nu este specificat altfel)

1. INFORMATII DESPRE ENTITATE, POLITICI CONTABILE (continuare)

Estimarile semnificative aplicate in modelul de determinare a valorii juste de catre Societate sunt:

- Rezultatul operational;
- Rata de actualizare.

Marja de profit operational estimata este prezentata mai jos:

	2022	2023	2024	2025	2026	2027	2028
	%	%	%	%	%	%	%
Rompetro Well Services SA	6,06	6,94	8,04	8,25	8,21	7,8	8,6

Marjele de profit operationale sunt estimate pe baza rezultatelor operationale istorice medii inregistrate pentru perioada 2018 - 2021, revizuite in continuare pentru a reflecta efectele anticipate ale COVID-19, care ar putea declansa o incetinire a investitiilor CAPEX pentru principalii clienti ai Companiei.

Rata de actualizare aplicata in model a fost de 11,86% si reflecta evaluarea curenta a riscului de piata pentru Societate. Rata de actualizare a fost estimata pe baza mediei procentuale a costului de capital mediu pentru industrie. Aceasta rata a fost corectata pentru a reflecta evaluarea din piata a anumitor riscuri de industrie pentru care fluxurile de trezorerie viitoare nu au fost ajustate.

Senzitivitatea estimarilor

Valoarea recuperabila determinata pe baza valorii utilizate ar fi egala cu valoarea contabila a imobilizarilor corporale in cazul in care profiturile din exploatare ar creste cu 3,2%, obtinand urmatoarea marja de profit din exploatare.

	2022	2023	2024	2025	2026	2027	2028
	%	%	%	%	%	%	%
Rompetro Well Services SA	6,25	7,17	8,3	8,51	8,48	8,05	8,87

Pragul minim de rentabilitate, considerand modelul actual, este obtinut prin descresterea ratei de actualizare de la 11,86% la 11,23%.

(iii) Evaluarea la valoarea justa a Investitiilor intr-un instrument de capitaluri proprii

Atunci cand valorile juste ale activelor financiare si ale datoriilor financiare inregistrate in situatia pozitiei financiare nu pot fi masurate pe baza preturilor cotate in pietele active, valoarea lor justa este masurata folosind tehnici de evaluare, inclusiv modelul fluxului de trezorerie actualizat (DCF). Datele de intrare la aceste modele sunt preluate de pe pietele observabile, atunci cand este posibil, dar in cazul in care acest lucru nu este posibil, este necesara utilizarea unor rationamente pentru a stabili valori juste.

Rationamentele includ interpretarea datelor de intrare cum ar fi riscul de lichiditate, riscul de credit si volatilitatea. Modificarile ipotezelor referitoare la acesti factori ar putea afecta valoarea justa raportata a instrumentelor financiare.

Valoarea justa ale investitiei in actiuni necotate a fost estimata utilizand un model DCF. Evaluarea solicitata managementului sa faca anumite estimari cu privire la datele de intrare ale modelului, inclusiv fluxurile de numerar prognozate, rata de actualizare, riscul de credit si volatilitatea. Probabilitatile diferitelor estimari din interval pot fi evaluate in mod rezonabil si sunt utilizate in estimarea de catre conducere a valorii juste pentru aceste investitii de capitaluri care nu sunt cotate.

ROMPETROL WELL SERVICES SA
NOTE LA SITUATIILE FINANCIARE INDIVIDUALE
Pentru anul incheiat la 31 decembrie 2021

(toate sumele sunt exprimate in lei ("RON"), daca nu este specificat altfel)

1. INFORMATII DESPRE ENTITATE, POLITICI CONTABILE (continuare)

Tehnicile de evaluare utilizate pentru determinarea valorii juste se aplica in mod consecvent. Cu toate acestea, o modificare a unei tehnici de evaluare sau a metodei de aplicare a acesteia (de exemplu, o modificare a ponderarii sale atunci cand sunt utilizate mai multe tehnici de evaluare sau o modificare a unei ajustari aplicate unei tehnici de evaluare) este adecvata daca schimbarea are ca rezultat o valoare egala sau mai reprezentativa pentru valoarea justa in aceasta situatie. Acesta ar putea fi cazul daca, de exemplu, are loc oricare dintre urmatoarele evenimente:

- (a) se dezvolta noi pietee;
- (b) noi informatii devin disponibile;
- (c) informatiile utilizate anterior nu mai sunt disponibile;
- (d) tehnicile de evaluare se imbunatatesc; sau
- (e) conditiile de piata se schimba.

In continuare, este prezentata o comparatie intre valoarea justa a investitiei la 31 decembrie 2021 si la 31 decembrie 2020:

	Valoare Justa	
	2021	2020
Romp petrol Rafinare SA*	1.802.384	967.133
Romp petrol Logistics SRL	8.401.066	7.291.604

*Societatea listata la Bursa de Valori Bucuresti sub simbolul RRC.

Valoarea justa a investitiei in Rompetrol Rafinare SA a fost determinata pe baza cotelor de pret disponibile la Bursa de Valori Bucuresti la data raportarii.

Societatea detine o participatie minoritara de 6,98% in Rompetrol Logistics, o companie cu activitate redusa care face parte din Grupul KMG International NV. Mai departe, Rompetrol Logistics este unicul actionar al Rompetrol Gas, compania de distributie GPL a Grupului KMG International NV. Rompetrol Gas este o companie profitabila si, conform cifrelor prognozate pentru urmatoorii 5 ani, va continua sa fie profitabila.

La sfarsitul exercitiului financiar 2021, pe baza noilor informatii disponibile, Societatea a efectuat evaluarea valorii juste a investitiei in Rompetrol Logistics prin metoda fluxului de numerar actualizat.

Evaluarea valorii juste a investitiei in Rompetrol Logistics si, in continuare, in Rompetrol Gas a fost determinata pe baza bugetelor financiare aprobate de management, care acopera o perioada de cinci ani. Rata de actualizare aplicata proiectiilor fluxurilor de numerar pentru Rompetrol Gas este de 11,4% (2020: 9,7%) 9,6% (2020: 9,7%) pentru Rompetrol Logistics. Fluxurile de numerar dincolo de perioada de 5 ani sunt extrapolate folosind o rata de crestere de 2,5%, care este aceeaasi cu rata medie de crestere pe termen lung pentru industrie. Rata de capitalizare utilizata pentru valorile reziduale este de 8,9%. (2020: 7,8%).

Avand in vedere ca Rompetrol Logistics este o companie inactiva, evaluarea valorii juste a investitiei Societatii este influentata de performanta operationala a companiei Rompetrol Gas, care necesita utilizarea de estimari si ipoteze, cum ar fi, ratele de actualizare, marja bruta si cheltuielile de exploatare.

Principalele ipoteze utilizate pentru a determina valoarea justa a investitiei sunt:

- Ratele de actualizare;
- Marja bruta avuta in vedere pentru Rompetrol Gas;
- Cheltuielile de exploatare considerate pentru Rompetrol Gas.

In urma efectuării testului la 31 decembrie 2021, Societatea a considerat necesara inregistrarea unei cresteri prin alte elemente ale rezultatului global, in valoare de 931.948 RON, net de impozit.

ROMPETROL WELL SERVICES SA
NOTE LA SITUATIILE FINANCIARE INDIVIDUALE
Pentru anul incheiat la 31 decembrie 2021

(toate sumele sunt exprimate in lei ("RON"), daca nu este specificat altfel)

1. INFORMATII DESPRE ENTITATE, POLITICI CONTABILE (continuare)

Descrierea datelor de intrare neobservabile semnificative in evaluare

Valorile juste ale investitiilor in capitaluri nelistate au fost estimate utilizand un model DCF. Evaluarea solicita managementului sa faca anumite estimari cu privire la datele de intrare ale modelului, inclusiv fluxurile de numerar prognozate, rata de actualizare, riscul de credit si volatilitatea. Probabilitatile diferitelor estimari din interval pot fi evaluate in mod rezonabil si sunt utilizate in estimarea managementului privind valoarea justa a acestor investitii de capitaluri nelistate.

Societatea nelistata	Metoda de evaluare	Date de intrare neobservabile semnificative	Interval (medie ponderata)	Senzitivitatea datelor de intrare la valoarea justa
Rompetrol Logistics	Metoda DCF	Rata de actualizare		O crestere (scadere) cu 1% in costul mediu al capitalului ar genera o crestere (scadere) a valorii juste cu 1.983 RON – descrestere; 2.181 RON – crestere.
			9,56%	
Rompetrol Logistics	Metoda DCF	Coeficient de ajustare pentru lipsa de vandabilitate		O crestere (scadere) cu 5% a coeficientului de ajustare ar genera o crestere (scadere) a valorii juste cu 129.247 RON
		Discount pentru pachete minoritare de actiuni	20%	O crestere (scadere) cu 5% a discountului ar genera o crestere (scadere) a valorii juste cu 96.935 RON
Rompetrol Gas	Metoda DCF	Rata de actualizare		O crestere (scadere) cu 1% in costul mediu al capitalului ar genera o crestere (scadere) a valorii juste cu 81.757 RON - crestere, respectiv 83.805 RON - scadere
			15%	
			11,40%	
Rompetrol Gas	Metoda DCF	Marja bruta		O crestere (scadere) de 5% a marjei brute ar genera o crestere (descrestere) a valorii juste cu 2.380 mii RON
			n/a	
Rompetrol Gas	Metoda DCF	Cheltuieli de exploatare		O crestere (scadere) cu 5% a cheltuielilor de exploatare ar genera o crestere (scadere) a valorii juste cu 10.013 mii RON – descrestere; 17.882 mii RON – scadere.
			n/a	

Reconcilierea valorii juste a investitiilor clasificate ca si intrumente de capital recunoscute prin alte elemente ale rezultatului global:

	Rompetrol Rafinare SA	Rompetrol Logistics SRL	Total
1 ianuarie 2021	967.133	7.291.604	8.258.737
Reevaluarea recunoscuta in alte elemente ale rezultatului global	835.251	1.109.462	1.994.713
31 decembrie 2021	1.802.384	8.401.066	10.203.450

ROMPETROL WELL SERVICES SA
NOTE LA SITUATIILE FINANCIARE INDIVIDUALE
Pentru anul incheiat la 31 decembrie 2021

(toate sumele sunt exprimate in lei ("RON"), daca nu este specificat altfel)

1. INFORMATII DESPRE ENTITATE, POLITICI CONTABILE (continuare)

1.4 MODIFICARI ALE POLITICILOR CONTABILE SI ALE INFORMATIILOR DE FURNIZAT

Politicile contabile adoptate sunt consecvente cu cele din exercitiul financiar anterior, cu exceptia urmatoarelor standarde IFRS adoptate de catre Societate, cu data efectiva de aplicare 1 ianuarie 2021:

- **Reforma indicelui de referinta al ratei dobanzii – Etapa a doua – IFRS 9, IAS 39, IFRS 7, IFRS 4 si IFRS 16 (Amendamente)**

In august 2020, IASB a publicat Reforma indicelui de referinta al ratei dobanzii – Etapa a doua – Amendamente aduse standardelor IFRS 9, IAS 39, IFRS 7, IFRS 4 si IFRS 16, completand activitatea sa de a raspunde efectelor reformei IBOR. Modificarile furnizeaza scutiri temporare care abordeaza efectele asupra raportarii financiare atunci cand IBOR este inlocuita cu o alternativa aproape fara risc (RFR). Amendamentele prevad, in special, o solutie practica in momentul contabilizarii modificarilor bazei de determinare a fluxurilor de numerar contractuale aferente activelor si datoriilor financiare, impunand ajustarea ratei dobanzii efective, similar unei actualizari a ratei de dobanda de piata. De asemenea, modificarile prevad scutiri de la incetarea relatiei de acoperire impotriva riscurilor, inclusiv o scutire temporara de la necesitatea identificarii separate a componentei acoperite atunci cand un instrument RFR este desemnat intr-o relatie de acoperire a unei componente de risc. Exista, de asemenea, modificari ale IFRS 7 Instrumente financiare: Informatii de furnizat, pentru a permite utilizatorilor situatiilor financiare sa inteleaga efectele reformei IBOR asupra instrumentelor financiare ale entitatii si a strategiei de management al riscurilor. Desi aplicarea este retrospectiva, entitatile nu trebuie sa realizeze retratari pentru perioadele anterioare. Conducerea societatii a estimat ca nu exista un impact asupra situatiilor financiare ale Societatii.

- **IFRS 16 Contracte de leasing – Concesii privind chiria legate de COVID-19 (Amendament)**

Amendamentul se aplica retrospectiv pentru perioade de raportare anuala incepand la sau dupa 1 iunie 2020. Este permisa aplicarea timpurie, inclusiv in cadrul situatiilor financiare care nu au fost inca autorizate pentru a fi emise pana la 28 mai 2020. IASB a modificat standardul acordand locatarilor scutiri de la aplicarea cerintelor din IFRS 16 referitoare la tratamentul modificarii contractelor de leasing pentru concesiile privind chiria care apar ca o consecinta directa a pandemiei COVID-19. Amendamentul ofera o solutie practica pentru ca locatarii sa contabilizeze orice modificare a platilor de leasing care rezulta din concesiile privind chiria legate de COVID-19 in acelasi mod in care ar inregistra modificarea, conform IFRS 16, daca aceasta nu ar reprezenta o modificare a contractului de leasing, numai daca sunt indeplinite toate conditiile urmatoare:

- Modificarea platilor de leasing are ca rezultat o contraprestatie revizuita pentru contractul de leasing care este, in mod substantial, similara sau inferioara contraprestatiei pentru contractul de leasing imediat anterioara modificarii.
- Orice reducere a platilor de leasing afecteaza doar platile datorate initial la sau inainte de 30 iunie 2021.
- Nu s-a produs nicio modificare substantiala a celorlalti termeni si conditii ale contractului de leasing.

Conducerea societatii estimeaza ca amendamentul nu are niciun impact asupra situatiilor financiare ale Societatii.

ROMPETROL WELL SERVICES SA
NOTE LA SITUATIILE FINANCIARE INDIVIDUALE
Pentru anul incheiat la 31 decembrie 2021

(toate sumele sunt exprimate in lei ("RON"), daca nu este specificat altfel)

1. INFORMATII DESPRE ENTITATE, POLITICI CONTABILE (continuare)

1.5 STANDARDE EMISE, DAR CARE NU SUNT INCA IN VIGOARE SI NU AU FOST ADOPTATE INAINTE DE TERMEN

• **IAS 1 Prezentarea situatiilor financiare: Clasificarea datoriilor ca Datorii curente sau Datorii pe termen lung (Amendamente)**

Initial amendamentele ar fi trebuit sa intre in vigoare pentru perioade de raportare anuala incepand la sau dupa 1 ianuarie 2022, cu aplicare timpurie permisa. Totusi, ca reactie la pandemia COVID-19, Consiliul a amanat data intrarii in vigoare cu un an, respectiv pentru 1 ianuarie 2023, cu scopul de a acorda societatilor mai mult timp pentru implementarea modificarilor de clasificare impuse.

Amendamentele au scopul de a promova consecventa in aplicarea cerintelor de clasificare ajutand societatile sa stabileasca daca, in situatia pozitiei financiare, datoriile si alte obligatii de plata cu data de decontare incerta ar trebui clasificate drept curente sau pe termen lung. Amendamentele afecteaza prezentarea datoriilor in situatia pozitiei financiare si nu modifica cerintele existente privind masurarea sau momentul recunoasterii oricarui activ, datorie, venit sau cheltuiala si nici informatiile pe care entitatile le prezinta cu privire la aceste elemente. De asemenea, amendamentele clarifica cerintele de clasificare a datoriilor care pot fi decontate de societate prin emiterea de instrumente de capitaluri proprii.

In luna noiembrie 2021, Consiliul a publicat un proiect de expunere, care clarifica modul de tratare a datoriilor care fac obiectul unor angajamente financiare ce trebuie respectate, la o data ulterioara perioadei de raportare. In special, Consiliul propune amendamente cu domeniu de aplicare redus pentru IAS 1, care revoca efectiv amendamentele din 2020 ce impuneau entitatilor sa clasifice drept curente datoriile care fac obiectul unor angajamente financiare ce trebuie respectate doar in urmatoarele douasprezece luni ulterioare perioadei de raportare, daca aceste angajamente financiare nu sunt indeplinite la sfarsitul perioadei de raportare. In schimb, propunerile ar impune entitatilor sa prezinte separat toate datoriile pe termen lung care fac obiectul unor angajamente financiare ce trebuie respectate numai in termen de douasprezece luni ulterioare perioadei de raportare. De asemenea, daca entitatile nu respecta astfel de angajamente viitoare la sfarsitul perioadei de raportare, vor fi necesare prezentari de informatii suplimentare. Propunerile vor intra in vigoare pentru perioade de raportare anuala incepand la sau dupa 1 ianuarie 2024 si vor trebui aplicate retrospectiv in conformitate cu IAS 8, in timp ce adoptarea timpurie este permisa. Consiliul a propus, de asemenea, sa se amane in mod corespunzator data intrarii in vigoare a amendamentelor din 2020, astfel ca entitatile nu vor fi obligate sa schimbe practicile curente inainte de intrarea in vigoare a amendamentelor propuse. Aceste amendamente, inclusiv propunerile incluse in proiectul de expunere, nu au fost inca adoptate de UE.

• **IFRS 3 Combinari de intreprinderi; IAS 16 Imobilizari corporale; IAS 37 Provizioane, datorii contingente si active contingente, precum si Imbunatatirile anuale 2018 - 2020 (Amendamente)**

Amendamentele intra in vigoare pentru perioade anuale incepand la sau dupa 1 ianuarie 2022 si aplicarea timpurie este permisa. IASB a emis amendamente cu domeniu de aplicare redus la urmatoarele standarde IFRS:

- **IFRS 3 Combinari de intreprinderi (Amendamente)** actualizeaza o referinta din IFRS 3 la Cadrul Conceptual pentru Raportarea Financiara, fara a modifica cerintele contabile pentru combinarile de intreprinderi.
- **IAS 16 Imobilizari corporale (Amendamente)** interzice ca o societate sa deduca din costurile imobilizarilor corporale sumele primite din vanzarea elementelor produse pe parcursul perioadei in care societatea pregateste activul respectiv pentru functionare in maniera dorita de conducere. In schimb, o societate va recunoaste aceste incasari din vanzari si costul aferent in contul de profit sau pierdere.
- **IAS 37 Provizioane, datorii contingente si active contingente (Amendamente)** indica in mod exact care sunt costurile pe care o societate le include atunci cand determina costul aferent indeplinirii unui contract cu scopul de a evalua daca un contract este oneros.
- **Imbunatatirile anuale 2018 - 2020** aduc modificari minore la IFRS 1 Adoptarea pentru prima data a Standardelor Internationale de Raportare Financiara, IFRS 9 Instrumente financiare, IAS 41 Agricultura si la Exemplele ilustrative care insotesc IFRS 16 Contracte de leasing.

Aceste amendamente nu au fost inca adoptate de UE.

ROMPETROL WELL SERVICES SA
NOTE LA SITUATIILE FINANCIARE INDIVIDUALE
Pentru anul incheiat la 31 decembrie 2021

(toate sumele sunt exprimate in lei ("RON"), daca nu este specificat altfel)

1. INFORMATII DESPRE ENTITATE, POLITICI CONTABILE (continuare)

• **IFRS 16 Contracte de leasing - Concesii privind chiria legate de COVID-19 dupa data de 30 iunie 2021 (Amendament)**

Amendamentul se aplica pentru perioade de raportare anuala incepand la sau dupa 1 aprilie 2021 si aplicarea timpurie este permisa, inclusiv in cadrul situatiilor financiare care nu au fost inca autorizate pentru a fi emise pana la data emiterii amendamentului. In martie 2021, Consiliul a modificat conditiile solutiei practice prevazuta in IFRS 16, care acorda locatarilor scutiri de la aplicarea cerintelor din IFRS 16 referitoare la modificarea contractelor de leasing pentru concesiile privind chiria care apar ca o consecinta directa a pandemiei de COVID-19. Ca urmare a amendamentului, solutia practica se aplica in prezent pentru concesiile privind chiria pentru care orice reducere a platilor de leasing afecteaza doar platile datorate initial la 30 iunie 2022 sau inainte de aceasta data, daca sunt indeplinite celelalte conditii pentru aplicarea solutiei practice. Conducerea a analizat si a concluzionat ca acest amendament nu va avea vreun impact in situatiile financiare ale Societatii.

• **IAS 1 Prezentarea situatiilor financiare si Declaratia practica IFRS nr. 2: Prezentarea politicilor contabile (Amendamente)**

Amendamentele intra in vigoare pentru perioade anuale incepand la sau dupa 1 ianuarie 2023 si aplicarea timpurie este permisa. Amendamentele ofera indrumare pentru aplicarea rationamentelor cu privire la materialitate in cadrul prezentarilor de informatii referitoare la politicile contabile. In special, amendamentele la IAS 1 inlocuiesc cerinta de prezentare a politicilor contabile „semnificative” cu o cerinta de prezentare a politicilor contabile „materiale”. De asemenea, in Declaratia practica sunt adaugate indrumari si exemple ilustrative pentru a ajuta la aplicarea conceptului de materialitate atunci cand se fac rationamente cu privire la prezentarile de informatii referitoare la politicile contabile. Amendamentele nu au fost inca adoptate de UE.

• **IAS 8 Politici contabile, modificari ale estimarilor contabile si erori: Definitia estimarilor contabile (Amendamente)**

Amendamentele intra in vigoare pentru perioade de raportare anuala incepand la sau dupa 1 ianuarie 2023, aplicarea timpurie este permisa si se aplica modificarilor politicilor contabile si modificarilor estimarilor contabile care au loc la sau dupa data de incepere a perioadei respective. Amendamentele introduc o noua definitie a estimarilor contabile, definite ca sume monetare in situatiile financiare care sunt supuse incertitudinii de masurare. De asemenea, amendamentele clarifica ce reprezinta modificarile estimarilor contabile si cum difera acestea de modificarile politicilor contabile si de corectarea erorilor. Amendamentele nu au fost inca adoptate de UE.

• **IAS 12 Impozite pe profit: Impozitul amanat aferent activelor si datoriilor care rezulta dintr-o tranzactie unica (Amendamente)**

Amendamentele intra in vigoare pentru perioade anuale incepand la sau dupa 1 ianuarie 2023 si aplicarea timpurie este permisa. In mai 2021, Consiliul a emis amendamente la IAS 12, care reduc domeniul de aplicare al exceptiei privind recunoasterea initiala prevazuta in IAS 12 si specifica modul in care societatile ar trebui sa contabilizeze impozitul amanat pentru tranzactii cum ar fi contractele de leasing si obligatiile de dezafectare. Conform amendamentelor, exceptia privind recunoasterea initiala nu se aplica tranzactiilor care, la recunoasterea initiala, dau nastere la diferente temporare deductibile si impozabile egale. Se aplica numai daca recunoasterea unui activ de leasing si a unei datorii de leasing (sau a unei datorii de dezafectare si a unui activ de dezafectare) dau nastere la diferente temporare deductibile si impozabile care nu sunt egale. Amendamentele nu au fost inca adoptate de UE.

ROMPETROL WELL SERVICES SA
NOTE LA SITUATIILE FINANCIARE INDIVIDUALE
Pentru anul incheiat la 31 decembrie 2021

(toate sumele sunt exprimate in lei ("RON"), daca nu este specificat altfel)

2. CIFRA DE AFACERI

Mai jos este prezentata o analiza a veniturilor Societatii:

	Vanzari in 2021	Vanzari in 2020
Venituri din servicii prestate la sonda	43.968.023	47.111.434
Venituri din alte servicii prestate	70.857	67.767
Venituri din vanzarea marfurilor	146.206	69.981
Total	44.185.085	47.249.182
	Vanzari in 2021	Vanzari in 2020
Export	-	-
Vanzari la intern	44.185.085	47.249.182
Total vanzari	44.185.085	47.249.182

In anul 2021, activitatea Societatea a resimtit o diminuare a comenzilor pentru prestarea de servicii la sonda. Din punct de vedere operational, Societatea a implementat masuri pentru a asigura disponibilitatea fortei de munca in vederea onorarii tuturor comenzilor (cum ar fi testarea periodica, contactul fizic redus intre echipe). Din punct de vedere comercial, Societatea a participat la toate licitatiile anuntate public in vederea asigurarii activitatii pentru perioada urmatoare.

Avand in vedere trendul crescator al pretului barilului si cresterea numarului de vaccinati impotriva COVID-19, precum si experienta episoadelor similare de scadere brusca a pretului petrolului inregistrate in trecut, ne asteptam ca pe termen mediu si lung piata va reveni treptat, cu toate ca inca exista un risc inerent de volatilitate semnificativa a pretului petrolului generata de diferite conditii ale pietei internationale.

Societatea a analizat criteriile legate de definirea segmentelor operationale conform IFRS 8 *Segmente operationale* si a concluzionat ca activitatea sa include o singura unitate generatoare de profit, cu un singur segment, considerand natura serviciilor prestate, tipologia clientilor si metoda utilizata in vederea prestarii serviciilor. In vederea luarii deciziilor privind alocarea resurselor si analiza performantei, conducerea analizeaza si monitorizeaza rezultatele operationale ale afacerii ca un singur segment.

2.1. VENITURI DIN CHIRII

Mai jos este prezentata o analiza a veniturilor din chirii ale Societatii:

	2021	2020
Venituri din inchirierea de spatii	394.191	400.756
Venituri din inchirierea de echipamente	17.880	17.880
Total	412.071	418.636

ROMPETROL WELL SERVICES SA
NOTE LA SITUATIILE FINANCIARE INDIVIDUALE
Pentru anul incheiat la 31 decembrie 2021

(toate sumele sunt exprimate in lei ("RON"), daca nu este specificat altfel)

3. ALTE VENITURI SI ALTE CHELTUIELI

3.1. Alte venituri de exploatare

In tabelul de mai jos sunt detaliate alte venituri de exploatare dupa natura acestora:

	<u>2021</u>	<u>2020</u>
Alte venituri din exploatare :		
- venituri din anulara datoriilor prescrise	807.378	609.424
- venituri din valorificare deseuri	86.123	51.380
- castigul din valorificare active imobilizate	440.113	183.980
- venituri din despagubiri si penalitati	29.854	24.300
- alte venituri	510	58.956
Total	<u>1.363.979</u>	<u>928.040</u>

Veniturile din anulara datoriilor prescrise, in suma de 807.378 RON (2020: 609.424 RON) reprezinta in principal prescrierea datoriilor privind dividendele de plata nerevendicate care s-au incadrat in termenul de prescriptie extintiva si pentru care Societatea a intreprins toate demersurile legale in vederea decontarii lor. Scoaterea din evidentele financiar-contabile a datoriilor s-a facut in baza Deciziei Consiliului de Administratie din data de 9 decembrie 2021.

3.2. Cheltuieli privind prestatii externe

In tabelul de mai jos sunt detaliate cheltuielile privind prestatii externe dupa natura acestora:

	<u>Perioada de raportare incheiata la</u>	
	<u>31 decembrie</u>	<u>31 decembrie</u>
	<u>2021</u>	<u>2020</u>
Cheltuieli cu deplasari, detasari si transferari	1.030.112	1.069.557
Cheltuieli cu intretinerea si reparatiile	757.208	931.019
Cheltuieli cu redeventele, locatiile de gestiune si chiriile	792.811	603.914
Cheltuieli cu primele de asigurare	638.266	707.461
Cheltuieli postale si taxe de telecomunicatii	46.478	74.708
Cheltuieli cu serviciile bancare si asimilate	57.346	51.167
Cheltuieli de protocol, reclama si publicitate	123.420	19.121
Alte cheltuieli cu serviciile executate de terti, din care:	<u>8.673.089</u>	<u>9.465.088</u>
Servicii transport bunuri	3.381.950	3.423.583
Servicii prestate la sonda de catre subcontractori	618.888	1.057.169
Servicii cu activitati externalizate	1.652.209	2.188.277
Servicii dedicate de asistenta in management si de consultanta tehnica de specialitate	1.402.809	1.287.184
Altele	723.832	614.131
Servicii de paza	646.525	650.087
Consultanta si audit	246.876	244.658
Total	<u>12.118.730</u>	<u>12.922.035</u>

Ponderea acestor cheltuieli in structura costurilor de exploatare este specifica activitatii de baza, in ceea ce priveste prestarea serviciilor la sediul beneficiarilor cu echipamente speciale de tip auto si adaptarea flexibila la conditiile de piata actuale.

In anul 2021, Societatea a subcontractat partial servicii de acidizare, deparafinare si azot catre o terta parte. Valoarea serviciilor executate de catre acest subcontractor in vederea indeplinirii obligatiilor contractuale asumate de societate, in calitate de furnizor, se ridica la valoarea de 618.888 RON (2020: 1.057.169 RON) pentru exercitiul financiar incheiat.

ROMPETROL WELL SERVICES SA
NOTE LA SITUATIILE FINANCIARE INDIVIDUALE
Pentru anul incheiat la 31 decembrie 2021

(toate sumele sunt exprimate in lei ("RON"), daca nu este specificat altfel)

3. ALTE VENITURI SI ALTE CHELTUIELI (continuare)

3.3. Alte cheltuieli de exploatare

In tabelul de mai jos sunt detaliate alte cheltuieli de exploatare dupa natura acestora:

	Perioada de raportare incheiata la 31 decembrie 2021	Perioada de raportare incheiata la 31 decembrie 2020
Despagubiri, amenzi, penalitati	7.239	8.697
Sume sau bunuri acordate ca sponsorizari	-	297.486
Pierderi din creante si debitori diversi	52.011	-
Stocuri distruse / improprii	353.594	-
Alte cheltuieli de exploatare	6	27.261
Total	412.850	333.444

4. CHELTUIELI SI VENITURI FINANCIARE

4.1. Venituri financiare

	2021	2020
Venituri din dobanzi, din care:	2.445.163	3.680.119
Venituri obtinute de la entitatile din grup	2.440.580	3.667.494
Venituri din diferente de curs valutar	293.466	418.970
Alte venituri financiare	842	271
Total Venituri financiare	2.739.471	4.099.360

Linia de "Venituri obtinute de la entitatile din grup" in suma de 2.440.580 RON (2020: 3.667.494 RON) reprezinta venituri din dobanzile aferente cash-pooling.

4.2. Cheltuieli financiare

	2021	2020
Cheltuieli din diferente de curs valutar	626.008	318.232
Alte cheltuieli financiare, din care	72.773	33.897
Cheltuieli cu dobanzile aferente contractelor de leasing	17.780	28.118
Cheltuieli financiare total	698.781	352.129

ROMPETROL WELL SERVICES SA
NOTE LA SITUATIILE FINANCIARE INDIVIDUALE
Pentru anul incheiat la 31 decembrie 2021

(toate sumele sunt exprimate in lei ("RON"), daca nu este specificat altfel)

5. CHELTUIELI CU PERSONALUL

Cheltuielile cu salariile si taxele aferente inregistrate in cursul anilor 2021 si 2020 sunt urmatoarele:

	Exercitiul financiar incheiat la 31 decembrie 2021	Exercitiul financiar incheiat la 31 decembrie 2020
Cheltuieli cu salariile si indemnizatiile	15.556.835	16.539.435
Alte cheltuieli cu beneficii salariatii	512.943	399.695
Contributii la fonduri speciale	149.178	168.499
Cheltuieli cu asigurarile sociale	354.783	377.119
Total	16.573.739	17.484.748

Numarul mediu de personal a scazut de la 158 la 31 decembrie 2020 la 142 angajati la 31 decembrie 2021.

Numarul mediu al salariatilor a evoluat dupa cum urmeaza:

	Exercitiul financiar incheiat la 31 decembrie 2021	Exercitiul financiar incheiat la 31 decembrie 2020
Personal conducere	1	3
Personal administrativ	22	19
Personal productie	125	136

Administratorii si directorii

In cursul anilor 2021 si 2020, Societatea a platit urmatoarele indemnizatii membrilor Consiliului de Administratie („C.A.”) si directorilor executivi:

	Exercitiul financiar incheiat la 31 decembrie 2021	Exercitiul financiar incheiat la 31 decembrie 2020
Membri ai C.A.	213.049	359.088
Directorii executive	383.795	787.843
Total	596.844	1.146.931

Numarul mediu de membri ai personalului de conducere (directori executivi) pentru exercitiul financiar incheiat la 31 decembrie 2021, precum si nivelul remuneratiei platite directorilor executivi, au fost prezentate in conformitate cu principiile incluse in Politica de remunerare si in Raportul de remunerare. Daca aceleasi principii ar fi fost aplicate in exercitiul financiar 2020, numarul mediu al personalului de conducere ar fi fost 1, iar remuneratia platita 272.148 RON.

La 31 decembrie 2021, Societatea nu avea nicio obligatie privind plata pensiilor catre fostii membri ai C.A. si conducerii executive.

La sfarsitul anului 2021, Societatea nu avea inregistrate avansuri spre decontare catre membrii conducerii executive si nici nu existau garantii sau obligatii viitoare preluate de Societate in numele administratorilor sau directorilor.

ROMPETROL WELL SERVICES SA
NOTE LA SITUATIILE FINANCIARE INDIVIDUALE
Pentru anul incheiat la 31 decembrie 2021

(toate sumele sunt exprimate in lei ("RON"), daca nu este specificat altfel)

6. IMPOZITUL PE PROFIT

Principalele componente ale cheltuielilor cu impozitul pe profit pentru exercitiile financiare incheiate la 31 decembrie 2021 si 2020 sunt:

Situatia contului de profit si pierdere

	<u>2021</u>	<u>2020</u>
<i>Impozit pe profit curent:</i>		
Cheltuiala cu impozit profit current	300.967	764.477
<i>Impozit pe profit amanat</i>		
Aferent inregistrarii initiale si reluarii diferentelor temporare	(156.413)	(497.915)
Cheltuielile cu impozitul pe profit raportate in situatia rezultatului global	<u>144.554</u>	<u>266.562</u>

Reconcilierea intre cheltuielile cu impozitul pe profit si amanat, si rezultatul contabil se prezinta astfel pentru exercitiile financiare 2021 si 2020:

	<u>2021</u>	<u>2020</u>
Rezultat contabil inainte de impozitare	1.774.189	4.629.514
La rata de impozit pe profit statutară a Societatii de 16% (2020: 16%)	283.871	740.722
Efectul ajustarilor de valoare din venituri neimpozabile	(66.291)	-
Efectul ajustarilor din elemente similare veniturilor	-	-
<i>Cheltuieli nedeductibile la calculul impozitului:</i>		
Deprecierea activelor curente	72.130	25.141
Deprecierea activelor corporale	95.746	19.101
Alte cheltuieli nedeductibile	(9.246)	(19.009)
Profit reinvestit	-	-
Credit fiscal	(75.243)	(153.191)
Efectul (profitului) / pierderii fiscale	-	-
Cheltuiala cu impozitul pe profit curent la rata efectiva 16% (2020: 16%)	<u>300.967</u>	<u>612.764</u>
Diferenta impozit an 2019 din anulare facilitate fiscala	-	187.309
Bonificatie plata impozit conform OUG 33/2020	-	(35.596)
Cheltuielile cu impozitul pe profit curent raportat in contul de profit si pierdere	<u>300.967</u>	<u>764.477</u>

Adunarea Generala a Actionarilor a decis pe 27 aprilie 2020 repartizare profitului ca dividende, si prin urmare, Societatea a decis anularea facilitatii fiscale pentru profitul reinvestit aferent anului 2019.

ROMPETROL WELL SERVICES SA
NOTE LA SITUATIILE FINANCIARE INDIVIDUALE
Pentru anul incheiat la 31 decembrie 2021

(toate sumele sunt exprimate in lei ("RON"), daca nu este specificat altfel)

6. IMPOZITUL PE PROFIT (continuare)

Impozitul amanat se refera la urmatoarele:

	Situatia pozitiei financiare		Contul de profit si pierdere		Alte elemente ale rezultatului global	
	31 decembrie 2021	31 decembrie 2020	31 decembrie 2021	31 decembrie 2020	31 decembrie 2021	31 decembrie 2020
Reevaluarea activelor (cost presupus) cu transfer rezerve in rezultat reportat (la aplicarea IFRS)	(936.673)	(1.042.392)	105.718	15.918	-	-
Recunoastere dreptul de utilizare a activelor suport	(80.979)	(134.462)	53.483	(39.252)	-	-
Recunoastere estimare beneficii salariatii la pensionare	109.441	376.706	42.008	489.693	(309.272)	(248.380)
Recunoastere datorie de leasing	80.748	136.583	(55.835)	36.800	-	-
Modificarea valorii juste a activelor financiare	(588.591)	(277.437)	-	-	(311.154)	220.768
Recunoastere estimare concedii neefectuate	68.468	62.623	5.845	(30.501)	-	-
Ajustare temporara stocuri	78.863	121.523	(42.660)	16.909	-	-
Ajustare temporara creante	156.473	108.620	47.853	8.348	-	-
(Cheltuieli cu) / venituri din impozitul amanat			156.413	497.915	(620.426)	(27.612)
Creante privind impozitul amanat	493.994	806.055				
Datorii privind impozitul amanat	(1.606.243)	(1.454.291)				
Creante / (Datorii) privind impozitul amanat, net	(1.112.249)	(648.236)				

Reconcilierea datoriei nete privind impozitul amanat se prezinta astfel:

	2021	2020
Sold la inceputul perioadei	648.236	1.118.539
Cheltuiala cu impozitul amanat recunoscuta in profit sau pierdere	(156.413)	(497.915)
Cheltuiala cu impozitul inclusa in alte elemente ale rezultatului global	620.426	27.612
Sold la sfarsitul perioadei	1.112.249	648.236

ROMPETROL WELL SERVICES SA
NOTE LA SITUATIILE FINANCIARE INDIVIDUALE
Pentru anul incheiat la 31 decembrie 2021

(toate sumele sunt exprimate in lei ("RON"), daca nu este specificat altfel)

7. REZULTAT PE ACTIUNE

Valorile rezultatului pe actiune sunt calculate impartind rezultatul net al exercitiului atribuibil actionarilor la numarul mediu ponderat de actiuni aflate in circulatie in cursul exercitiului.

Urmatoarele reflecta datele privind venitul si actiunile folosite pentru calculul rezultatului pe actiune:

	31 decembrie 2021	31 decembrie 2020
Rezultatul net atribuibil actionarilor	1.629.634	4.362.952
Numarul mediu ponderat de actiuni	278.190.900	278.190.900
Rezultat pe actiune (RON / actiune)	0,0059	0,0157

Nu au avut loc emisiuni sau anulari de actiuni ale Societatii intre data raportarii si data prezentarii prezentelor situatii financiare.

8. IMOBILIZARI CORPORALE

	Terenuri	Cladiri si constructii speciale	Instalatii tehnice si masini si alte imobilizari corporale	Avansuri si imobilizari corporale in curs de executie	Total
Cost					
La 1 ianuarie 2020	5.585.846	7.505.647	94.868.231	3.213.356	111.173.080
Cresteri	-	23.293	26.712	4.675.659	4.725.664
Cedari	-	(96.107)	(4.268.947)	-	(4.365.054)
Cedari si transferuri	-	539.858	1.993.299	(2.533.157)	-
La 31 decembrie 2020	5.585.846	7.972.691	92.619.295	5.355.858	111.533.690
Cresteri	-	10	268.262	2.396.711	2.664.984
Cedari	(145.617)	(12.879)	(11.387.752)	-	(11.546.248)
Transferuri	-	101.977	3.971.996	(4.073.973)	-
La 31 decembrie 2021	5.440.229	8.061.799	85.471.802	3.678.596	102.652.424
Amortizare si depreciere					
La 1 ianuarie 2020	-	2.694.303	81.944.929	-	84.639.234
Cheltuieli cu amortizarea in cursul exercitiului	-	392.766	4.094.020	-	4.486.787
Cedari	-	(72.080)	(4.176.601)	-	(4.248.681)
Ajustari pentru depreciere	-	-	-	-	-
La 31 decembrie 2020	-	3.014.991	81.862.346	-	84.877.339
Cheltuieli cu amortizarea in cursul exercitiului	-	418.697	3.192.692	-	3.611.388
Cedari	-	(12.879)	(11.385.098)	-	(11.397.977)
Ajustari pentru depreciere	-	-	508.671	-	508.671
La 31 decembrie 2021	-	3.420.808	74.178.610	-	77.599.419
Valoarea contabila neta					
La 31 decembrie 2021	5.440.229	4.640.991	11.293.192	3.678.596	25.053.005
La 31 decembrie 2020	5.585.846	4.957.701	10.756.949	5.355.858	26.656.351
La 1 ianuarie 2020	5.585.846	4.811.342	12.923.303	3.213.356	26.533.846

ROMPETROL WELL SERVICES SA
NOTE LA SITUATIILE FINANCIARE INDIVIDUALE
Pentru anul incheiat la 31 decembrie 2021

(toate sumele sunt exprimate in lei ("RON"), daca nu este specificat altfel)

8. IMOBILIZARI CORPORALE (continuare)

O pondere de 96% din cresterea inregistrata in cursul anului 2021 in cadrul imobilizarilor corporale, in suma de 4,5 milioane RON, este reprezentata de achizitionarea si / sau modernizarea instalatiilor, utilajelor si sculelor de manevra utilizate in cadrul operatiilor efectuate la sondele de foraj si la alte operatii anexe premargatoare.

Aproximativ 4% din totalul investitiilor efectuate de Societate in anul 2021 au vizat lucrari efectuate in vederea reabilitarii si modernizarii sediului administrativ si inlocuirea echipamentelor de natura IT.

Societatea a asigurat resursele financiare proprii pentru realizarea integrala a bugetului de investitii pentru anul 2021.

Pe 23 februarie 2021, Societatea a vandut catre o terta parte o suprafata de 442 metri patrati, impreuna cu o magazie, ambele avand o valoare contabila neta de 24.617 RON. Bunurile erau localizate in punctul de lucru din Campina. Veniturile obtinute in urma vanzarii au fost de 112.116 RON, rezultand un venit net de 87.499 RON, sume evidentiata in Nota 3.1.

In data de 30 martie 2021, Societatea a vandut catre o terta parte un teren localizat in Boldesti-Scaeni, cu o suprafata de 5923 metri patrati, avand o valoare contabila neta de 51.000 RON. Veniturile obtinute in urma vanzarii au fost de 129.776 RON, rezultand un venit net de 78.776 RON, sume evidentiata in Nota 3.1.

In data de 21 aprilie 2021, Societatea a vandut catre o terta parte un teren localizat in Targu Mures, cu o suprafata de 1506 metri patrati, avand o valoare contabila neta de 58.000 RON. Veniturile obtinute in urma vanzarii au fost de 187.260 RON, rezultand un venit net de 129.260 RON, sume evidentiata in Nota 3.1.

In data de 14 mai 2021, Societatea a vandut catre o terta parte un teren localizat in Tecuci, cu o suprafata de 1381 metri patrati, avand o valoare contabila neta de 12.000 RON. Veniturile obtinute in urma vanzarii au fost de 54.192 RON, rezultand un venit net de 42.192 RON, sume evidentiata in Nota 3.1.

Societatea realizeaza o evaluare anuala pentru a identifica potentialii indicatori de depreciere a imobilizarilor corporale avand in vedere caracteristicile specifice ale acestor active si luand in considerare estimari pentru fluxurile de trezorerie viitoare generate de aceste active.

Societatea a efectuat la sfarsitul exercitiului financiar 2021 testul de depreciere a imobilizarilor corporale, care a vizat determinarea valorii recuperabile a echipamentelor si a capacitatilor de productie si a concluzionat este necesara constituirea unei deprecieri pentru pierdere de valoare. Valoarea recuperabila pentru aceste echipamente a fost determinata pe baza fluxurilor de trezorerie actualizate estimate a fi generate de catre aceste active. Deprecierea de valoare constituita pentru diferenta dintre valoare recuperabila a echipamentelor si valoarea neta contabila este in suma de 508.671 RON. (Nota 1.3 ii).

Toate activele imobilizate prezentate sunt proprietatea Societatii.

ROMPETROL WELL SERVICES SA
NOTE LA SITUATIILE FINANCIARE INDIVIDUALE
Pentru anul incheiat la 31 decembrie 2021

(toate sumele sunt exprimate in lei ("RON"), daca nu este specificat altfel)

9. INVESTITII IMOBILIARE

Societatea detine un bloc de locuinte in Campina si doua apartamente in Timisoara, detinute in scop exclusiv de a obtine venituri din chirii. Acestea sunt clasificate drept investitii imobiliare.

	<u>2021</u>	<u>2020</u>
Sold initial la 1 ianuarie	470.005	488.608
Cheltuieli cu amortizarea	(18.603)	(18.603)
Sold final la 31 decembrie	451.402	470.005
	<u>2021</u>	<u>2020</u>
Venituri din chirii obtinute din investitii imobiliare	12.017	11.951
Cheltuieli operationale directe (inclusiv reparatii si intretinere) care genereaza venituri din chirii	(35.920)	(35.920)
Rezultat net rezultat din investitii imobiliare inregistrate la cost	(23.903)	(23.969)

La 31 decembrie 2021, valoarea justa a investitiilor imobiliare se bazeaza pe evaluarea efectuata la 31 decembrie 2019 de catre SC Accento Management Consultants SRL, un evaluator independent acreditat. In timpul anului 2021, piata imobiliara din zona unde sunt localizate proprietatile nu a variat semnificativ, astfel incat sa afecteze in mod material valoarea lor de piata.

10. IMOBILIZARI NECORPORALE

	<u>Brevete si licente</u>	<u>Imobilizari necorporale in curs de executie</u>	<u>Total</u>
Costuri			
La 1 ianuarie 2020	765.916	-	765.916
Cresteri	-	-	-
Cedari	-	-	-
Transferuri	-	-	-
La 31 decembrie 2020	765.916	-	765.916
Cresteri	-	-	-
Cedari	-	-	-
Transferuri	-	-	-
La 31 decembrie 2021	765.916	-	765.916
Amortizare si depreciere			
La 1 ianuarie 2020	492.073	-	492.073
Cheltuieli cu amortizarea in cursul exercitiului	78.693	-	78.693
Cedari	-	-	-
La 31 decembrie 2020	570.766	-	570.766
Cheltuieli cu amortizarea in cursul exercitiului	76.896	-	76.896
Cedari	-	-	-
La 31 decembrie 2021	647.663	-	647.663
Valoarea contabila neta			
La 31 decembrie 2021	118.253	-	118.252
La 31 decembrie 2020	195.147	-	195.147
La 1 ianuarie 2020	273.841	-	273.841

ROMPETROL WELL SERVICES SA
NOTE LA SITUATIILE FINANCIARE INDIVIDUALE
Pentru anul incheiat la 31 decembrie 2021

(toate sumele sunt exprimate in lei ("RON"), daca nu este specificat altfel)

11. IMOBILIZARI FINANCIARE

Nume societate	Natura relatiei	Anul dobandirii	Procent de detinere la		Valoarea justa a investitiei la data	
			31 decembrie 2020	31 decembrie 2021	31 decembrie 2020	31 decembrie 2021
Rompetrol Logistics SRL	Investitie pe termen lung	2002/2003/2007	6,98%	6,98%	7.291.604	8.401.066
Rompetrol Rafinare SA*	Investitie pe termen lung	2003/2004	0,05%	0,05%	967.133	1.802.384
Rompetrol Drilling SRL	Investitie pe termen lung	2014	1%	1%	100	100
Ajustari pentru pierdere de valoare					-	-
Total					8.258.837	10.203.550

* Companie listata la Bursa de Valori Bucuresti sub simbol RRC.

Pentru mai multe detalii privind activele financiare, a se consulta Nota 1.3) iii) Valoarea justa a activelor financiare.

ROMPETROL WELL SERVICES SA
NOTE LA SITUATIILE FINANCIARE INDIVIDUALE
Pentru anul incheiat la 31 decembrie 2021

(toate sumele sunt exprimate in lei ("RON"), daca nu este specificat altfel)

12. ALTE IMOBILIZARI FINANCIARE

	31 decembrie 2021	31 decembrie 2020
Conturi colaterale pentru scrisori de garantie cu maturitate mai mare de un an	890.196	3.948.400
Conturi specifice pentru plati dividende	707.633	257.483
Conturi specifice pentru alte garantii	27.755	35.010
Alte immobilizari financiare	1.625.584	4.240.893

Detaliul componentei conturilor colaterale pentru scrisorile de garantie cu maturitate mai mare de un an se regaseste in mai jos (a se vedea detalii in Nota 22):

Numar	Beneficiar	Moneda	Suma echivalent RON	Data inceput	Data maturitatii	Moneda deposit collateral	Depozit collateral echivalent RON
30495	SNGN ROMGAZ SA	RON	68.673	17-Feb-21	17-Mar-22	RON	68.673
28471	SNGN ROMGAZ SA	RON	821.523	02-Sep-20	22-Sep-22	RON	821.523
Total conturi colaterale cu maturitate peste un an la data 31 decembrie 2021							890.196

Numar	Beneficiar	Moneda	Suma echivalent RON	Data inceput	Data maturitatii	Moneda deposit collateral	Depozit collateral echivalent RON
16201	SNGN ROMGAZ SA	RON	3.628.678	12-Jun-17	07-Sep-20	RON	3.628.678
26527/26528	SNGN ROMGAZ SA	RON	48.262	17-Feb-20	17-Mar-21	RON	48.262
28471	SNGN ROMGAZ SA	RON	271.460	02-Sep-20	22-Sep-22	RON	271.460
Total conturi colaterale cu maturitate peste un an la data 31 decembrie 2020							3.948.400

13. STOCURI

	31 decembrie 2021	31 decembrie 2020
Ciment si aditivi	3.064.253	2.813.665
Piese accesorii echipamente	1.981.716	2.142.767
Alte stocuri	323.033	259.150
Provizioane pentru deprecierea stocurilor	(492.895)	(759.519)
Total stocuri, net	4.876.107	4.456.063

Stocurile se compun in principal din ciment de sonda, aditivi si piese de schimb pentru echipamentele speciale. Atat pentru reperele a caror achizitie dureaza un timp relativ indelungat, cat si pentru cele al caror consum este dependent de cererile fluctuante ale clientilor se practica optimizarea cantitatilor aprovizionate, ceea ce explica o variatie a valorii stocurilor intre doua achizitii.

ROMPETROL WELL SERVICES SA
NOTE LA SITUATIILE FINANCIARE INDIVIDUALE
Pentru anul incheiat la 31 decembrie 2021

(toate sumele sunt exprimate in lei ("RON"), daca nu este specificat altfel)

13. STOCURI (continuare)

Ajustarile prezentate fac referire la stocurile fara miscare timp mai mare de un an.

	Ajustari pentru depreciere stocuri
La 1 ianuarie 2020	653.840
Constituite	131.594
Utilizate in timpul anului	(25.915)
La 31 decembrie 2020	759.519
Constituite	89.692
Utilizate in timpul anului	(356.316)
La 31 decembrie 2021	492.894

14. CREANTE COMERCIALE SI ALTE CREANTE

	31 decembrie 2021	31 decembrie 2020
Creante comerciale – terti	14.306.969	13.054.705
Creante comerciale cu entitati affiliate	26.513	34.652.129
Ajustari de valoare pentru creante comerciale terti	(1.045.512)	(1.259.090)
Ajustari de valoare pentru creante comerciale afiliati	(535.458)	(29.862.363)
Total creante comerciale, net	12.752.512	16.585.381
Alte creante – terti	519.605	770.266
Alte creante cu entitatile affiliate	34.859.988	248.288
Alte creante in legatura cu bugetul de stat	145.019	108.838
Ajustari de valoare pentru alte creante terti	(429.853)	(428.463)
Ajustari de valoare pentru alte creante afiliati	(152.580)	(235.648)
Total alte creante, net	34.942.178	463.282
Total creante, net	47.694.690	17.048.662

La sfarsitul exercitiului financiar 2021, intre Societate si KMG International NV (KMGI) s-a incheiat o conventie de cesiune de creanta, prin care Societatea, in calitate de creditor, cedeaza creanta lichida si exigibila in valoare totala de 34,7 milioane RON, detinuta asupra OEBS, catre KMGI. Societatea cedeaza creanta impreuna cu toate drepturile, accesoriile si garantiile aferente acesteia, iar KMGI preia creanta impreuna cu toate drepturile, accesoriile si garantiile aferente acesteia. Transferul tuturor drepturilor detinute in relatie cu activul financiar catre o OEBS a fost relectat in situatiile financiare prin derecunoasterea activului financiar in contrapartida cu recunoasterea unuia nou fata de KMGI. Reversarea pierderii pentru depreciere recunoascuta pentru activul financiar cedat in exercitiile financiare precedente, in suma de 29.935.254 RON, a fost recunoascuta in Alte elemente de capitaluri proprii.

Creantele comerciale sunt de obicei incasate in termen de 30 - 90 de zile.

ROMPETROL WELL SERVICES SA
NOTE LA SITUATIILE FINANCIARE INDIVIDUALE
Pentru anul incheiat la 31 decembrie 2021

(toate sumele sunt exprimate in lei ("RON"), daca nu este specificat altfel)

14. CREANTE COMERCIALE SI ALTE CREANTE (continuare)

In tabelul de mai jos sunt detaliate miscarile din cadrul provizionului pentru deprecierea creantelor comerciale si altor creante.

	Depreciate la nivel individual	Depreciate la nivel colectiv	Total
La 1 ianuarie 2020	30.802.789	919.667	31.722.456
Transfer intre categorii	-	-	-
Cresteri in cursul exercitiului	6.239	97.376	103.614
Sume neutilizate reluate	(13.243)	(38.744)	(51.987)
Sume trecute pe cheltuiala	-	-	-
Diferente curs valutar	-	11.480	11.480
La 31 decembrie 2020	30.795.785	989.779	31.785.564
Transfer intre categorii	-	-	-
Cresteri in cursul exercitiului	527.878	2.612	530.490
Sume neutilizate reluate	(30.002.127)	(160.503)	(30.162.629)
Sume trecute pe cheltuiala	-	-	-
Diferente curs valutar	-	9.980	9.980
La 31 decembrie 2021	1.321.536	841.868	2.163.404

Pierderile din depreciere, pentru activele financiare evaluate la cost, sunt calculate pe baza unui model in trei etape utilizand swapul pe riscul de credit, ratingurile interne sau externe ale contrapartidelor si probabilitatea de neplata aferenta. Pentru toate creante comerciale, pierderile din depreciere sunt estimate pe baza unei abordari simplificate, recunoscandu-se pierderi anticipate din creante pe durata de viata a acestora.

ROMPETROL WELL SERVICES SA
NOTE LA SITUATIILE FINANCIARE INDIVIDUALE
Pentru anul incheiat la 31 decembrie 2021

(toate sumele sunt exprimate in lei ("RON"), daca nu este specificat altfel)

14. CREANTE COMERCIALE SI ALTE CREANTE (continuare)

Pierderile din depreciere, calculate si recunoscute, pe baza noului model prevazut de IFRS 9 pentru creantele comerciale ale Societatii, se prezinta astfel:

La 31 decembrie 2021	Curente	Total creante comerciale						Total
		< 30 de zile	31 – 60 de zile	61- 90 de zile	91 - 180 de zile	181 - 360 de zile	> 360 de zile	
<i>Riscul de credit (%)</i>	0,43%	7,18%	41,94%	35,14%	29,91%	67,52%	100,00%	-
Creante comerciale in suma bruta	10.925.519	2.098.600	48.288	86.880	4.458	99.906	1.069.831	14.333.482
Pierderile preconizate din deprecierea creantelor	(531.588)	(261)	(61)	(36)	(36)	-	(1.048.987)	(1.580.970)

La 31 decembrie 2020	Curente	Total creante comerciale						Total
		< 30 de zile	31 – 60 de zile	61- 90 de zile	91 - 180 de zile	181 - 360 de zile	> 360 de zile	
<i>Riscul de credit (%)</i>	2,64%	12,60%	63,82%	62,08%	60,74%	90,00%	100,00%	-
Creante comerciale in suma bruta	10.274.077	1.526.086	17.449	19.019	106.407	24.045	35.739.752	47.706.834
Pierderile preconizate din deprecierea creantelor	(32.071)	(44.446)	(11.016)	(7.623)	(54.513)	(21.955)	(30.949.830)	(31.121.453)

ROMPETROL WELL SERVICES SA
NOTE LA SITUATIILE FINANCIARE INDIVIDUALE
Pentru anul incheiat la 31 decembrie 2021

(toate sumele sunt exprimate in lei ("RON"), daca nu este specificat altfel)

15. ALTE ACTIVE CIRCULANTE

	<u>31 decembrie 2021</u>	<u>31 decembrie 2020</u>
Cheltuieli in avans pentru asigurari auto	35.167	94.648
Cheltuieli in avans pentru rovine	103.586	110.329
Cheltuieli in avans pentru asigurare business	336.608	342.704
Cheltuieli in avans pentru autorizatii, licente transport, abonamente, altele	91.626	131.591
Alte active circulante Total	<u>566.987</u>	<u>679.272</u>

Valorile reprezinta platile efectuate in anul curent aferente unor cheltuieli ce afecteaza exercitiul anului urmator in concordanta cu perioada de valabilitate a asigurarilor, autorizatiilor, licentelor, abonamentelor respective.

16. NUMERAR SI DEPOZITE

	<u>2021</u>	<u>2020</u>
Conturi la banci in RON	403	780
Conturi la banci in valuta	11.297	9.070
Depozite pe termen scurt in RON	194.064	120.140
Numerar in casa – RON	11.534	9.933
Numerar in casa – valuta	9.932	11.194
Total numerar si depozite pe termen scurt	<u>227.231</u>	<u>151.117</u>

Numerarul la banci inregistreaza dobanzi la rate variabile in functie de ratele zilnice ale depozitelor la banci. Depozitele pe termen scurt sunt constituite pentru perioade de o zi si inregistreaza dobanzi la respectivele rate ale depozitelor pe termen scurt.

Contractele de prestari servicii incheiate cu principalii nostri clienti cuprind clauze referitoare la constituirea de garantii de buna executie printr-un instrument de garantare emis in conditiile legii de o societate bancara sau de o societate de asigurari, in speta Scrisori de Garantie Bancara.

Depozitele colaterale au fost clasificate in functie de maturitatea calculate incepand de la data infiintarii depozitului (detalii in Notele 12 si 16.1).

In Nota 21 s-au prezentat detaliile privind participarea societatii in anul 2021 la sistemul de optimizare a disponibilitatilor banesti intre companii din cadrul Grupului KazMunayGas International specific conceptului de cash pooling. Valoarea disponibilitatilor din contul principal la 31 decembrie 2021 a fost de 54.822.634 RON (2020: 82.166.109 RON), putandu-se utiliza fara restrictii in functie de necesitati.

ROMPETROL WELL SERVICES SA
NOTE LA SITUATIILE FINANCIARE INDIVIDUALE
Pentru anul incheiat la 31 decembrie 2021

(toate sumele sunt exprimate in lei ("RON"), daca nu este specificat altfel)

16. NUMERAR SI DEPOZITE (continuare)

16.1 CONTURI COLATERALE PENTRU SCRISORI DE GARANTIE

Detaliul conturilor colaterale la data de 31 decembrie 2021 pentru scrisorile de garantie bancara cu perioada de maturitate intre 3 si 12 luni se regaseste in tabelul de mai jos:

Numar	Beneficiar	Valuta	Suma echivalent RON	Data constituirii	Data maturitatii	Valuta depozit colateral	Depozit colateral echivalent RON
00888-02-0737559	OMV PETROM SA	EUR	264.382	7-Jan-21	18-Jan-22	EUR	264.382
00888-02-0740162	OMV PETROM SA	EUR	494.810	18-Jan-21	15-Jan-22	EUR	494.810
00888-02-0740171	OMV PETROM SA	EUR	593.772	18-Jan-21	15-Jan-22	EUR	593.772
00888-02-0761638	OMV PETROM SA	EUR	395.848	8-Apr-21	14-Jan-22	RON	395.848
00888-02-0814163	OMV PETROM SA	EUR	272.259	5-Nov-21	11-Nov-22	EUR	272.259
00888-02-0750347	OMV PETROM SA	RON	1.746.324	3-Mar-21	7-Mar-22	RON	1.746.324
00888-02-0815359	OMV PETROM SA	RON	2.014.989	12-Nov-21	12-Nov-22	RON	2.014.989
34741	SNGN ROMGAZ SA	RON	14.907	7-Oct-21	5-Jul-22	RON	14.907
Total depozite colaterale							5.797.291

Conturile colaterale la data de 31 decembrie 2020 aveau urmatoarea componenta:

Numar	Beneficiar	Valuta	Suma echivalent RON	Data constituirii	Data maturitatii	Valuta depozit colateral	Depozit colateral echivalent RON
00888-02-0647852	OMV PETROM SA	EUR	584.328	20-Jan-20	20-Jan-21	RON	584.328
00888-02-0647861	OMV PETROM SA	EUR	730.410	20-Jan-20	20-Jan-21	RON	730.410
00888-02-0667278	OMV PETROM SA	RON	1.444.169	26-Mar-20	11-Mar-21	RON	1.444.169
00888-02-0691054	OMV PETROM SA	EUR	340.858	20-Jul-20	14-Jan-21	RON	340.858
00888-02-0703416	OMV PETROM SA	RON	1.084.732	7-Sep-20	3-Sep-21	RON	1.084.732
00888-02-0647843	OMV PETROM SA	EUR	316.511	20-Jan-20	20-Jan-21	RON	316.511
00888-02-0652907	OMV PETROM SA	RON	654.266	7-Feb-20	22-Jan-21	RON	654.266
Total depozite colaterale							5.155.274

ROMPETROL WELL SERVICES SA
NOTE LA SITUATIILE FINANCIARE INDIVIDUALE
Pentru anul incheiat la 31 decembrie 2021

(toate sumele sunt exprimate in lei ("RON"), daca nu este specificat altfel)

17. CAPITAL SOCIAL

17.1. Capital social subscris

Ultima modificare a capitalului social a fost in anul 2008 cand actionarii au decis, in urma adunarii generale care a avut loc la data de 20 iunie 2008 majorarea capitalului social al Societatii cu suma de 13.909.545 RON, de la 13.909.545 RON pana la 27.819.090 RON, prin emisiunea cu titlu gratuit a unui numar de 139.095.450 actiuni noi cu o valoare nominala de 0,10 RON / actiune.

Actiunile nou emise au fost alocate actionarilor inregistrati in Registrul Actionarilor la data de inregistrare aprobata de Adunarea Generala Extraordinara a Actionarilor, respectiv 8 iulie 2008, proportional cu detinerile fiecaruia. Indicele de alocare a fost de 1. Emiterea de actiuni a fost finantata din rezervele constituite din rezultatul reportat al anului 2007, respectiv din suma repartizata la Alte rezerve.

Finalizarea etapelor procedurale de aprobare si recunoastere a fost semnalata oficial prin reluarea tranzactionarii actiunilor, in urma majorarii capitalului social, in data de 18 septembrie 2008, fara a mai suporta modificari pana la 31 decembrie 2021.

	Sold la 31 decembrie 2021	Sold la 31 decembrie 2020
	<i>Numar</i>	<i>Numar</i>
Capital subscris actiuni ordinare	278.190.900	278.190.900
	<i>RON</i>	<i>RON</i>
Valoare nominala actiuni ordinare	0,1	0,1
	<i>RON</i>	<i>RON</i>
Valoare capital social	27.819.090	27.819.090

Capitalul social al Societatii este integral varsat la 31 decembrie 2021.

Societatea este cotate la Bursa de Valori Bucuresti sub simbolul PTR.

17.2. Ajustari ale capitalului social

In conformitate cu prevederile IAS 29, Societatea si-a ajustat activele si pasivele nemonetare pana la data de 31 decembrie 2003 cu scopul de a reflecta impactul contabil din hiperinflatie. Valoarea capitalului social a fost majorata cu suma de 166.740.745 RON la 31 decembrie 2012. Aceasta ajustare nu a avut niciun impact asupra rezultatului reportat distribuibil al societatii. In anul 2013 adunarea generala ordinara a actionarilor din data de 30 aprilie a aprobat acoperirea pierderii contabile reportata provenita din aplicarea pentru prima data a IAS 29 "Raportarea in economiile hiperinflationiste", in suma de 166.002.389 RON, din capitalurile proprii si anume din „ajustari ale capitalului social”. Efectul acestei hotarari este evidentiat atat in structura capitalului social la 31 decembrie 2020, cat si la 31 decembrie 2021 si este prezentata in tabelul urmator:

	31 decembrie 2021	31 decembrie 2020
Capital social, din care:	28.557.446	28.557.446
Capital subscris varsat	27.819.090	27.819.090
Ajustari ale capitalului social	738.356	738.356

ROMPETROL WELL SERVICES SA
NOTE LA SITUATIILE FINANCIARE INDIVIDUALE
Pentru anul incheiat la 31 decembrie 2021

(toate sumele sunt exprimate in lei ("RON"), daca nu este specificat altfel)

18. CONTRACTE DE LEASING

18.1 Dreptul de utilizare al activelor-suport

Situatia activelor-suport la 31 decembrie 2021 este prezentata in tabelul de mai jos:

	Instalatii tehnice si masini si alte imobilizari corporale	Avansuri	TOTAL Active Suport
Cost			
La 1 ianuarie 2020	800.974	-	800.974
Suplimentari	611.628	1.297.120	1.908.748
Reevaluare (remeasurement)	(64.388)	-	(64.388)
Transferuri	-	-	-
La 31 decembrie 2020	1.348.214	1.297.120	2.645.334
Suplimentari	-	-	-
Reevaluare (remeasurement)	(44.317)	-	(44.317)
Transferuri	-	-	-
La 31 decembrie 2021	1.303.897	1.297.120	2.601.017
Amortizare si depreciere			
La 1 ianuarie 2020	205.913	-	205.913
Cheltuieli cu amortizarea in cursul exercitiului	301.916	-	301.916
Transferuri	-	-	-
La 31 decembrie 2020	507.829	-	507.829
Cheltuieli cu amortizarea in cursul exercitiului	289.953	-	289.953
Transferuri	-	-	-
La 31 decembrie 2021	797.782	-	797.782
Valoarea contabila neta			
La 31 decembrie 2021	506.116	1.297.120	1.803.236
La 31 decembrie 2020	840.386	1.297.120	2.137.506
La 1 ianuarie 2020	595.061	-	595.061

La inceputul anului 2020, Societatea a semnat demararea unui contract de leasing financiar, prin care dobandeste dreptul de a utiliza doua agregate de cimentare. Contractul de finantare este incheiat pe o perioada de 5 ani, cu incepere de la data receptiei de catre Societate a activelor, valoarea totala a echipamentelor fiind in suma de 2.680.000 EUR. Societatea a platit, in primul semestru al anului 2020, contravaloarea avansului, ca parte a contractului de leasing in suma de 1.297.120 RON. Echipamentele vor fi livrate in cursul anului 2022. (Nota 22).

ROMPETROL WELL SERVICES SA
NOTE LA SITUATIILE FINANCIARE INDIVIDUALE
Pentru anul incheiat la 31 decembrie 2021

(toate sumele sunt exprimate in lei ("RON"), daca nu este specificat altfel)

18. CONTRACTE DE LEASING (continuare)

18.2 Datoria care decurge din contractele de leasing

Valoarea contabila a datoriei de leasing si miscarile inregistrate in cadrul acestei categorii in cursul exercitiului financiar 2021:

	31 decembrie 2021	31 decembrie 2020
La 1 ianuarie	853.644	623.644
Aditii in cursul perioadei	-	589.886
Modificarea contractului de leasing	(47.773)	(64.386)
Dobanda asociata datoriei de leasing	17.780	27.701
Plati de principal	(330.696)	(336.814)
Reevaluarea datoriei	11.718	13.614
Sold	504.674	853.644

Urmatoarele cheltuieli reprezinta sumele recunoscute in profit sau pierdere in legatura cu contractele de leasing:

	2021	2020
Amortizarea aferenta dreptului de utilizare al activelor-suport	289.953	311.630
Cheltuiala cu dobanda aferenta datoriei de leasing	17.780	28.118
Cheltuiala aferenta contractelor de leasing pe termen scurt	20.707	12.692
Cheltuiala aferenta contractelor de leasing pentru active cu valoare mica	-	4.072
Cheltuieli legate de plati variabile de leasing	13.935	15.739
Total cheltuieli recunoscute in contul de profit si pierdere	342.376	372.250

ROMPETROL WELL SERVICES SA
NOTE LA SITUATIILE FINANCIARE INDIVIDUALE
Pentru anul incheiat la 31 decembrie 2021

(toate sumele sunt exprimate in lei ("RON"), daca nu este specificat altfel)

19. ALTE BENEFICII POSTANGAJARE

	<u>2021</u>	<u>2020</u>
Sold la 1 ianuarie	2.354.410	846.201
<i>Incluse in profit sau pierdere</i>		
Costul dobanzii	54.151	5.549
Costul serviciului current	127.405	42.209
Castig sau pierdere la decontare	(285.345)	(91.921)
<i>Incluse in alte elemente ale rezultatului global</i>		
Pierderi/castiguri actuariale	(1.566.614)	1.552.372
Sold la 31 decembrie	684.006	2.354.410

Datoriile privind pensiile si alte obligatii similare au fost determinate in baza prevederilor contractului colectiv de munca al Societatii, care prevede plata unui numar de salarii fiecarui angajat la pensionare in functie de vechime. La data de 31 decembrie 2021, valoarea provizionului pentru beneficiile ce urmeaza a fi acordate la pensionare este de 684.006 RON. In anul 2021, Societatea a analizat si ajustat modelul intern simplificat utilizat pentru determinarea beneficiilor de pensionare, ceea ce a condus la modificarea tehnicii de evaluare aplicate, deoarece modelul actual este mai detaliat si considera o gama mai larga de ipoteze, utilizand, de asemenea, un model actuarial. Efectul modificarii tehnicilor de evaluare utilizate pentru calcularea beneficiilor de pensionare a condus la o diminuare a provizionului cu 1.566.614 RON care a fost recunoscuta integral in Alte elemente ale rezultatului global in perioada curenta.

In vederea determinarii valorii obligatiei, conducerea a luat in considerare, in principal, viteza de rotatie a personalului, varsta angajatilor, rata estimata a mortalitatii, evolutia estimata a costurilor salariale, ratele de actualizare. Ca urmare a tendintelor la nivel micro si microeconomice observate in sectorul petrolului si gazelor naturale, estimarile aplicate pentru calcularea obligatiilor de pensionare au fost revizuite, fiind rezumate in tabelul de mai jos:

	<u>31 decembrie 2021</u>	<u>31 decembrie 2020</u>
Viteza de rotatie a personalului in an	10,00%	13,95%
Rata mortalitatii	1,17%	-
Contributia Societatii la salariul brut	2,50%	3,00%
Rata de inflatie a salariului	3,00%	2,31%
Rata de discountare nominala (rata dobanzii pentru obligatiuni guvernamentale)	5,20%	2,97%
Rata de discountare reala	2,20%	0,66%

ROMPETROL WELL SERVICES SA
NOTE LA SITUATIILE FINANCIARE INDIVIDUALE
Pentru anul incheiat la 31 decembrie 2021

(toate sumele sunt exprimate in lei ("RON"), daca nu este specificat altfel)

19. ALTE BENEFICII POSTANGAJARE (continuare)

Analiza cantitativa a senzitivitatii aferente ipotezelor semnificative la data de 31 decembrie este prezentata mai jos:

Ipoteze plan de beneficii privind pensiile:	31 decembrie 2021	31 decembrie 2020
Rata de iesiri de personal estimata pana la data pensionarii		
10% crestere	(54.201)	(273.621)
10% descrestere	60.293	273.621
Cresterea nivelului salarial estimata pana la data pensionarii		
10% crestere	27.482	235.441
10% descrestere	(26.142)	(235.441)
Rata de actualizare estimata pana la data pensionarii		
10% crestere	(23.576)	(291.040)
10% descrestere	24.933	335.458
Probabilitatea de a supravietui pana la data pensionarii / rata de mortalitate		
10% crestere	68.401	-
10% descrestere	(68.401)	-

20. DATORII COMERCIALE SI ALTE DATORII (CURENTE)

	31 decembrie 2021	31 decembrie 2020
Datorii comerciale – terti	5.247.393	4.356.225
Datorii comerciale cu entitatile afiliate	976.098	1.191.924
Avansuri si venituri in avans	1.314	5.912
Salarii	1.282.822	1.245.624
Dividende de plata	3.453.475	1.997.940
Taxe	892.820	651.638
Alte datorii	-	50.000
Total	11.853.922	9.499.264

Cresterea inregistrata in categoria datoriilor comerciale la sfarsitul exercitiului financiar 2021 comparativ cu anul precedent este determinata atat de momentul realizarii achizitiilor efectuate de societate, la finele anului, in vederea asigurarii nivelului optim al capitalului de lucru, cat si de necesitatea si oportunitatea efectuarii de cheltuieli pentru modernizarea si retehnologizarea echipamentelor de productie.

ROMPETROL WELL SERVICES SA
NOTE LA SITUATIILE FINANCIARE INDIVIDUALE
Pentru anul incheiat la 31 decembrie 2021
(toate sumele sunt exprimate in lei ("RON"), daca nu este specificat altfel)

21. PREZENTAREA PARTILOR AFILIATE

Tabelele urmatoare prezinta informatii privind tranzactii cu societatile aflate sub controlul comun al Grupului KazMunayGas la data de 31 decembrie 2021.

Nume societate	Tip tranzactii	Tara de origine	Natura relatiei
KazMunayGas International NV	Plati dividende, cesiune creanta Oilfield Exploration Business Solutions SA	Olanda	Actionar majoritar
Rompetrol Rafinare SA	Imprumuturi acordate, servicii ITP	Romania	Investitie minoritara de 0.05% in capitalul social al Rompetrol Rafinare
Rompetrol Logistics SRL	Servicii inchiriere, servicii ITP, refacturare servicii paza	Romania	Investitie minoritara de 6.98% in capitalul social al Rompetrol Logisitics
Oilfield Exploration Business Solutions SA	Prestari servicii, inchiriere spatiu, servicii ITP	Romania	Societate a grupului KMG International
Rompetrol Downstream SRL	Achizitii combustibil, servicii GPS, achizitie rovine	Romania	Societate a grupului KMG International
KMG Rompetrol SRL	Servicii de management si de tip IT, servicii in cadrul contractului de optimizare a disponibilitatilor (cash pooling), inchiriere spatiu	Romania	Societate a grupului KMG International
Rominserv SRL	Servicii reparatii diverse, servicii ITP	Romania	Societate a grupului KMG International
Rompetrol Drilling SRL	Inchiriere spatiu	Romania	Societate a grupului KMG International, in care Rompetrol Well Services SA detine 1%
KMG Rompetrol Services Center SRL	Servicii de aprovizionare, juridice, de personal, traduceri si IT	Romania	Societate a grupului KMG International
Rompetrol Quality Control SRL	Analize de laborator	Romania	Societate a grupului KMG International
Global Security Sistem SA	Servicii paza	Romania	Asociat al grupului KMG International

Creante

	Sold la 31 decembrie 2021	Sold la 31 decembrie 2020
KMG Rompetrol SRL	55.022.238	82.430.038
KMG International NV	34.178.091	-
Oilfield Exploration Business Solutions SA*	-	4.770.000
Romperol Logistics SRL	19.618	20.329
KMG Rompetrol Services Center SRL	754	1.484
Total	89.220.701	87.221.851

* La sfarsitul anului 2021, creanta Oilfield Exploration Business Solutions SA a fost cesionata catre KMG International NV, valoarea recuperabila a acesteia a fost de 4.770.000 RON. (a se vedea Nota 14).

ROMPETROL WELL SERVICES SA
NOTE LA SITUATIILE FINANCIARE INDIVIDUALE
Pentru anul incheiat la 31 decembrie 2021

(toate sumele sunt exprimate in lei ("RON"), daca nu este specificat altfel)

21. PREZENTAREA PARTILOR AFILIAATE (continuare)

Datorii

	Sold la 31 decembrie 2021	Sold la 31 decembrie 2020
KMG Rompetrol SRL	543.769	718.563
Rompetrol Downstream SRL	392.678	200.851
KMG Rompetrol Services Center SRL	32.693	271.386
Rompetrol Quality Control SRL	864	-
Global Security Sistem SA	6.094	1.125
Total	976.098	1.191.924

Vanzari

	Exercitiul financiar incheiat la 31 decembrie 2021	Exercitiul financiar incheiat la 31 decembrie 2020
KMG Rompetrol SRL	2.440.580	3.667.494
Rompetrol Logistics SRL	201.360	204.916
KMG Rompetrol Services Center SRL	7.678	7.545
Oilfield Exploration Business Solutions SA	3.393	4.579
Rompetrol Rafinare SA	155	387
Rompetrol Drilling SRL	361	355
Rominerv SRL	-	108
Total	2.653.526	3.885.384

Achizitii de bunuri si servicii

	Exercitiul financiar incheiat la 31 decembrie 2021	Exercitiul financiar incheiat la 31 decembrie 2020
Rompetrol Downstream SRL	3.168.305	2.654.922
KMG Rompetrol SRL	2.472.856	2.295.292
KMG Rompetrol Services Center SRL	1.341.390	1.830.428
Global Security Sistem SA	25.468	21.045
Rompetrol Quality Control SRL	1.089	1.089
Rominerv SRL	-	-
Total	7.009.107	6.802.776

Incepand cu anul 2014, s-a implementat un sistem de optimizare a disponibilitatilor banesti intre companii din cadrul Grupului KazMunayGas International specific conceptului de cash pooling. Sistemul de cash pooling s-a implementat in legatura cu disponibilitatile banesti din anumite conturi bancare detinute de Societate, iar efectul direct se transpune in optimizarea disponibilitatilor banesti ale Societatii cu impact in veniturile din dobanzi. In perspectiva conceptului de cash pooling, din punct de vedere patrimonial, disponibilitatile la sfarsitul perioadei de raportare se reflecta in linia bilantiera „Disponibilitati plasate in sistem de cash pooling”. In perioada de raportare soldul mediu al disponibilitatilor din contul principal a fost de 72.348.598 RON, generand dobanzi in valoare de 2.440.580 RON. Valoarea acestor create a fost de 55.022.238 RON la 31 decembrie 2021.

ROMPETROL WELL SERVICES SA
NOTE LA SITUATIILE FINANCIARE INDIVIDUALE
Pentru anul incheiat la 31 decembrie 2021

(toate sumele sunt exprimate in lei ("RON"), daca nu este specificat altfel)

21. PREZENTAREA PARTILOR AFILIATE (continuare)

Descriere	Durata contract	Data contract	Scadenta	Rata dobanzii	Moneda	Principal	Dobanda de incasat la 31 decembrie 2020	Soldul existent la 31 decembrie 2020	Dobanda de incasat la 31 decembrie 2021	Soldul existent la 31 decembrie 2021
Sistemul de optimizare a disponibilitatilor banesti al companiilor din cadrul Grupului Rompetrol	12 luni, cu prelungire automata	15-Sep-14	15-Sep-22	stabilita pe baza ROBOR OVERNIGHT	RON	in functie de nevoile curente de trezorerie	253.336	82.166.109	199.604	54.822.634
Total general							253.336	82.166.109	199.604	54.822.634

In data de 17 octombrie 2019, KMG International NV a emis o garantie corporativa in favoarea Societatii, cu o suma pana la limita de 30 milioane USD, in legatura cu actualul contract de cash pooling.

ROMPETROL WELL SERVICES SA
NOTE LA SITUATIILE FINANCIARE INDIVIDUALE
Pentru anul incheiat la 31 decembrie 2021

(toate sumele sunt exprimate in lei ("RON"), daca nu este specificat altfel)

22. ANGAJAMENTE SI CONTINGENTE

La inceputul anului 2020, Societatea a semnat demararea unui contract de leasing financiar, prin care dobandeste dreptul de a utiliza doua agregate de cimentare. Contractul de finantare este incheiat pe o perioada de 5 ani, cu incepere de la data receptiei de catre Societate a activelor, optiunea de a cumpara activele fiind exprimata la data semnarii contractului. Valoarea echipamentelor este in suma de 2.680.000 EUR, iar valoarea finantata este in suma de 2.412.000 EUR.

Standardul IFRS 16 stabileste momentul recunoasterii initiale a unui activ aferent dreptului de utilizare concomitent cu o datorie ce decurge din contractele de leasing la data inceperii derularii, adica data la care un locator pune la dispozitia locatarului, pentru utilizare, activul suport. Ca urmare a faptului ca data punerii la dispozitia Societatii a autovehiculelor care fac obiectul contractului survine in cursul exercitiului financiar 2022, Societatea nu a recunoscut activul si datoria ce decurg din contractul mentionat.

Garantii acordate tertilor

Contractele de prestari servicii incheiate cu principalii nostri clienti cuprind clauze referitoare la constituirea de garantii de buna executie printr-un instrument de garantare emis in conditiile legii de o societate bancara sau de o societate de asigurari, in speta Scrisori de Garantie Bancara.

Detaliul conturilor colaterale la data de 31 decembrie 2021 si 2020 pentru scrisorile de garantie bancara se regaseste in Nota 12 si Nota 16.1:

Pretul de transfer

Legislatia fiscala din Romania include principiul „valorii de piata”, conform caruia tranzactiile intre partile afiliate trebuie sa se desfasoare la valoarea de piata. Contribuabilii care desfasoara tranzactii cu parti afiliate trebuie sa intocmeasca si sa puna la dispozitia autoritatilor fiscale din Romania, la cererea scrisa a acestora, dosarul preturilor de transfer. Neprezentarea dosarului preturilor de transfer sau prezentarea unui dosar incomplet poate duce la aplicarea de penalitati pentru neconformitate; in plus fata de continutul dosarului preturilor de transfer, autoritatile fiscale pot interpreta tranzactiile si circumstantele diferit de interpretarea conducerii si, ca urmare, pot impune obligatii fiscale suplimentare rezultate din ajustarea preturilor de transfer. Conducerea Societatii considera ca nu va suferi pierderi in cazul unui control fiscal pentru verificarea preturilor de transfer. Cu toate acestea, impactul unor posibile interpretari diferite ale autoritatilor fiscale nu poate fi estimat.

23. OBIECTIVELE SI POLITICILE PENTRU GESTIONAREA RISCURILOR FINANCIARE

Riscul ratei dobanzii

- Datorii privind imprumuturi: Societatea nu este angajata in nici un contract de imprumut si prin urmare nu este expusa riscurilor legate de miscari ale ratei dobanzii.
- Creante privind imprumuturi: pentru imprumuturile acordate prezentate la Nota 22 (Disponibilitati plasate in sistem de cash pooling), veniturile din dobanzi sunt variabile in raport cu evolutia ROBOR OVERNIGHT.

Daca ratele dobanzilor ar fi variat cu + / - 1 procent si toate celelalte variabile ar fi ramas constante, rezultatul net al Societatii la 31 decembrie 2021 ar creste / descreste cu 735.848 RON (2020: crestere/ descrestere cu 894.057 RON).

ROMPETROL WELL SERVICES SA
NOTE LA SITUATIILE FINANCIARE INDIVIDUALE
Pentru anul incheiat la 31 decembrie 2021

(toate sumele sunt exprimate in lei ("RON"), daca nu este specificat altfel)

23. OBIECTIVELE SI POLITICILE PENTRU GESTIONAREA RISCURILOR FINANCIARE
(continuare)

Riscul variatiilor de curs valutar

Majoritatea tranzactiilor realizate de Societate sunt in RON, adaptand dupa caz si structura disponibilului in numerar si depozite pe termen scurt. Decalajul intre inregistrarea sumelor in valuta si stingerea acestora nu poate genera efecte patrimoniale semnificative prin variatia cursului de schimb.

Sensibilitatea valutara

Urmatoarele tabele demonstreaza sensibilitatea la o posibila schimbare rezonabila (5%) a cursului de schimb valutar al dolarului SUA si EUR, toate celelalte variabile fiind mentinute constante.

Impactul asupra rezultatului Societatii inainte de impozitare se datoreaza modificarilor valorii juste a activelor si datoriilor monetare. Expunerea Societatii la modificarile valutare ale oricaror altor valute nu este semnificativa.

	TOTAL RON	5% USD	5% EUR
31 decembrie 2020			
Sold	(14.421)	(57.122)	42.702
Active monetare	100.676	702	99.974
Datorii monetare	(115.097)	(57.824)	(57.273)
31 decembrie 2021			
Sold	(141.087)	(73.475)	(67.612)
Active monetare	4.320	634	3.686
Datorii monetare	(145.406)	(74.109)	(71.297)

Riscul de credit

Societatea abordeaza creditarea clientilor intr-o maniera procedurala, flexibila prin intermediul strategiei de contractare stabilita ca un mecanism esential de repartizare a riscului. Conditii nefavorabile de pe piata de finantare din ultimii ani au fost resimtite si de catre clientii Societatii, dar managementul monitorizeaza permanent creantele, colectarea si posibilele deprecieri de valoare.

Riscul de piata

Din considerente structurale si de durata ale colaborarilor, se pot evidentia ca si clienti importanti SC OMV Petrom SA si SNGN Romgaz SA reprezentand aproximativ 84% din totalul cifrei de afaceri inregistrate pentru anul financiar 2021. Principalele contracte incheiate cu SC OMV Petrom SA si SNGN Romgaz SA sunt valabile pana la data de 3 ianuarie 2024, respectiv 7 septembrie 2022.

Riscul de lichiditate

Societatea isi monitorizeaza riscul de a se confrunta cu o lipsa de fonduri folosind un instrument de planificare a lichiditatilor.

Obiectivul Societatii este de a pastra un echilibru intre continuitatea finantarii si flexibilitate prin folosirea eficienta a capitalului de lucru. Aproximativ 67% din datoriile societatii vor ajunge la scadenta in maximum un an la 31 decembrie 2021 (2020: 85%) pe baza valorii contabile reflectate in situatiile financiare. Societatea a evaluat concentrarea riscului cu privire la exigibilitatea datoriei sale si a ajuns la concluzia ca aceasta este redusa.

ROMPETROL WELL SERVICES SA
NOTE LA SITUATIILE FINANCIARE INDIVIDUALE
Pentru anul incheiat la 31 decembrie 2021

(toate sumele sunt exprimate in lei ("RON"), daca nu este specificat altfel)

23. OBIECTIVELE SI POLITICILE PENTRU GESTIONAREA RISCURILOR FINANCIARE
(continuare)

Tabelul de mai jos detaliaza profilul scadentelor datoriilor financiare ale Societatii pe baza platilor contractuale neactualizate:

Datorii comerciale si similare	La cerere	Sub 3 luni	Intre 3 si 12 luni	Intre 1 si 5 ani	Peste 5 ani	Total
Datorii comerciale - terti	327.385	3.991.243	928.765	-	-	5.247.393
Datorii comerciale cu entitatile afiliate	272.839	703.259	-	-	-	976.098
Datorii leasing	-	53.395	221.458	229.822	-	504.674
Dividende de plata	33.893	-	330.589	3.088.993	-	3.453.475
Alte datorii	-	-	-	-	-	-
Total an 2021	634.116	4.747.897	1.480.811	3.318.815	-	10.181.639

Datorii comerciale si similare	La cerere	Sub 3 luni	Intre 3 si 12 luni	Intre 1 si 5 ani	Peste 5 ani	Total
Datorii comerciale - terti	516.243	2.848.482	991.500	-	-	4.356.225
Datorii comerciale cu entitatile afiliate	279.679	912.245	-	-	-	1.191.924
Datorii leasing	-	87.359	240.918	525.367	-	853.644
Dividende de plata	1.238.319	-	-	759.621	-	1.997.940
Alte datorii	-	50.000	-	-	-	50.000
Total an 2021	2.034.242	3.898.086	1.232.418	1.284.988	-	8.449.734

24. CHELTUIELI DE AUDIT

Costurile contractuale pentru servicii de audit cu auditorul financiar pentru exercitiul financiar incheiat la 31 decembrie 2021 sunt in suma de 79.982 RON, echivalentul a 16.464 EUR.

Toate onorariile platite se refera la serviciile de audit asupra situatiilor financiare individuale intocmite de catre Societate in conformitate cu OMF 2844/2016.

25. EVENIMENTE ULTERIOARE PERIOADEI DE RAPORTARE

Scrisoarea de garantie bancara cu numarul LG/ 99007664 avand ca beneficiar OMV Petrom SA, in suma de 39.552 RON, a fost emisa pe 18 ianuarie 2022 cu data maturitatii 14 ianuarie 2023.

Scrisoarea de garantie bancara cu numarul LG/ 99007665 a fost emisa in data de 18 ianuarie 2022, avand ca beneficiar OMV Petrom SA, in suma de 44.496 RON cu data maturitatii 14 ianuarie 2023.

Impactul sanctiunilor si al conflictului din Ucraina

In contextul conflictului militar dintre Rusia si Ucraina, declansat in data de 24 februarie 2022, UE, SUA, Marea Britanie si alte tari au impus diverse sanctiuni impotriva Rusiei, inclusiv restrictii de finantare pentru anumite banci si companii de stat rusesti, precum si sanctiuni impotriva mai multor persoane.

Avand in vedere tensiunile geopolitice, incepand cu luna februarie 2022, a avut loc o crestere a volatilitatii pietelor financiare si o presiune de depreciere a cursului de schimb.

ROMPETROL WELL SERVICES SA
NOTE LA SITUATIILE FINANCIARE INDIVIDUALE
Pentru anul incheiat la 31 decembrie 2021

(toate sumele sunt exprimate in lei ("RON"), daca nu este specificat altfel)

25. EVENIMENTE ULTERIOARE PERIOADEI DE RAPORTARE (continuare)

Se preconizeaza ca aceste evenimente sa afecteze activitatile din diverse sectoare ale economiei, care ar putea duce la noi cresteri ale preturilor europene la energie si la un risc sporit de perturbari ale lantului de aprovizionare.

Societatea nu are expuneri directe fata de parti afiliate si / sau clienti sau furnizori cheie din aceste tari, deoarece societatea si principalii sai clienti activeaza doar pe piata locala, prin urmare nu se asteapta ca cele mai recente sanctiuni impuse impotriva Rusiei sa aiba un impact asupra activitatii societatii.

Societatea considera aceste evenimente ca fiind evenimente care nu ajusteaza dupa perioada de raportare, al caror efect cantitativ nu poate fi estimat in acest moment cu un grad suficient de credibilitate. In prezent, conducerea Societatii analizeaza posibilul impact al modificarii conditiilor micro si macroeconomice asupra pozitiei financiare si a rezultatelor operatiunilor Societatii.

In acest moment, conducerea nu se asteapta ca un astfel de conflict sa aiba un impact negativ semnificativ asupra activitatii si asupra valorii recuperabile a activelor pe termen lung ale Societatii.

Riscul cibernetic

Progresele inregistrate in directia digitalizarii aduc cu siguranta mari beneficii, inasa, pe masura ce utilizarea noilor tehnologii si a capacitatilor acestora cresc, sporesc si riscurile derivate din expunerea lor in spatiul cibernetic, dependenta de sistemele implementate si de informatiile generate de companie. Riscurile nu sunt doar tehnice, ci si legate de afaceri si pot duce la intreruperi operationale, fraude sau furturi de informatii sensibile.

In perioada ulterioara, am fost supusi unei incercari de acces neautorizat la reseaua si sistemele noastre informatice, care nu a dus la perturbari operationale majore si nu a avut un efect negativ semnificativ asupra noastra, inasa acest tip de evenimente pot aparea in viitor.

Societatea imbunatateste continuu capacitatile de securitate cibernetica si supravegheaza activitatea de securitate cibernetica, asigurand protectia confidentialitatii, integritatii si disponibilitatii datelor. De asemenea, Societatea isi educa continuu angajatii si partenerii cu privire la riscurile de securitate cibernetica si ii sprijina sa actioneze in mod responsabil.

In data de 22 martie 2022, Consiliul de Administratie a aprobat propunerea de distribuire dividende brute in suma de 1.629.634 RON, respectiv 0,005857970 RON / actiune, propunere asupra careia Adunarea Generala Ordinara a Actionarilor urmeaza sa ia o decizie in data de 27 aprilie 2022.

Situatiile financiare de la pagina 1 la pagina 55 au fost aprobate de catre Consiliul de Administratie in data de 22 martie 2022 si au fost semnate in numele acestuia de catre:

Administrator,
FLOREA Georgian Stefan

Semnatura 
C4F17BF6781D416...

Intocmit,
MOISE Luiza-Roxana
Director Economic

Semnatura 
564191DA489F41E...



Ernst & Young Assurance Services SRL
Bucharest Tower Center Building, 21st Floor
15-17 Ion Mihalache Blvd., District 1
011171 Bucharest, Romania

Tel: +40 21 402 4000
Fax: +40 21 310 7193
office@ro.ey.com
ey.com

RAPORTUL AUDITORULUI INDEPENDENT

Catre actionarii Rompetrol Well Services S.A.

Raport asupra auditului situatiilor financiare

Opinia

Am auditat situatiile financiare ale societatii Rompetrol Well Services S.A. („Societatea”) cu sediul social in Ploiesti, strada Clopotei, Nr. 2 bis, identificata prin codul unic de inregistrare fiscala RO1346607, care cuprind situatia pozitiei financiare la data de 31 decembrie 2021, contul de profit si pierdere si situatia rezultatului global, situatia modificarilor capitalului propriu si situatia fluxurilor de trezorerie pentru exercitiul financiar incheiat la aceasta data si un sumar al politicilor contabile semnificative si alte informatii explicative.

In opinia noastra, situatiile financiare anexate ofera o imagine fidela si justa a pozitiei financiare a Societatii la data de 31 decembrie 2021, cat si a performantei financiare si a fluxurilor de trezorerie ale acesteia pentru exercitiul financiar incheiat la aceasta data, in conformitate cu Ordinul Ministrului Finantelor Publice nr. 2844/2016 pentru aprobarea Reglementarilor contabile conforme cu Standardele Internationale de Raportare Financiara, cu modificarile si clarificarile ulterioare.

Bazele opiniei

Noi am efectuat auditul conform Standardelor Internationale de Audit (ISA), Regulamentului (UE) nr. 537/2014 al Parlamentului European si al Consiliului din 16 aprilie 2014 („Regulamentul (UE) nr. 537/2014”) si Legii nr. 162 /2017 („Legea 162/2017”). Responsabilitatile noastre conform acestor standarde sunt descrise mai detaliat in sectiunea „Responsabilitatile auditorului pentru auditul situatiilor financiare” din raportul nostru. Suntem independenti fata de Societate conform Codului International de etica al profesionistilor contabili (inclusiv standardele internationale de independenta) emis de Consiliul pentru Standarde Internationale de Etica pentru Contabili (codul IESBA), conform cerintelor etice care sunt relevante pentru auditul situatiilor financiare in Romania, inclusiv Regulamentul (UE) nr. 537/2014 si Legea 162/2017, si ne-am indeplinit responsabilitatile etice conform acestor cerinte si conform Codului IESBA. Consideram ca probele de audit pe care le-am obtinut sunt suficiente si adecvate pentru a constitui baza pentru opinia noastra

Aspecte cheie de audit

Aspectele cheie de audit sunt acele aspecte care, in baza rationamentului nostru profesional, au avut cea mai mare importanta pentru auditul situatiilor financiare din perioada curenta. Aceste aspecte au fost abordate in contextul auditului desfasurat asupra situatiilor financiare in ansamblu, si in formarea opiniei noastre asupra acestora, si nu emitem o opinie separata cu privire la aceste aspecte cheie.

Pentru fiecare aspect de mai jos, am prezentat in acel context o descriere a modului in care auditul nostru a abordat respectivul aspect.

Am indeplinit responsabilitatile descrise in sectiunea „Responsabilitatile auditorului pentru auditul situatiilor financiare” din raportul nostru, inclusiv in legatura cu aceste aspecte cheie. In consecinta, auditul nostru a inclus efectuarea procedurilor proiectate sa raspunda la evaluarea noastra cu privire la riscul de erori semnificative in cadrul situatiilor financiare. Rezultatele procedurilor noastre de audit, inclusiv ale procedurilor efectuate pentru a aborda aspectele de mai jos, constituie baza pentru opinia noastra de audit asupra situatiilor financiare anexate.

Aspecte cheie de audit	Proceduri efectuate de noi pentru abordarea respectivelor aspect
<p>Evaluarea la valoare justa a investitiilor in instrumente de capital Prezentarile pentru evaluarea la valoare justa a investitiilor in instrumente de capital sunt incluse la Nota 1.3 si Nota 11.</p>	
<p>Investitiile in instrumente de capital evaluate la valoare justa prin alte elemente ale rezultatului global sunt in suma de 10.204 mii lei la 31 December 2021.</p> <p>Am considerat evaluarea la valoarea justa a investitiilor in instrumente de capital ca fiind un aspect cheie de audit date fiind magnitudinea sumelor implicate, gradul ridicat de subiectivitate al ipotezelor folosite pentru stabilirea valorii juste si raționamentele profesionale si estimarile semnificative facute de conducere la stabilirea valorii juste a activelor financiare ce nu sunt tranzacționate pe o piața activa.</p> <p>Societatea are participatii sub 10% in Rompetrol Rafinare S.A (societate listata) si in Rompetrol Logistic S.R.L. (societate nelistata), asa cum prezentat in nota 11. Cele doua investitii sunt evaluate al valoarea justa prin alte elemente ale rezultatului global.</p> <p>Valoarea justa a investitiei in Rompetrol Rafinare S.A. este stabilita pe baza cotației disponibile pe o piata active.</p> <p>Investiția in Rompetrol Logistics S.R.L. este evaluata la valoarea justa de 8.401 mii lei la 31 decembrie 2021, fiind nivelul 3 in ierarhia de evaluare, pentru care cotații pe o piața activa nu sunt disponibile si a carei valoare este determinata prin tehnici de evaluare interne ce utilizează, in general, informații neobservabile. Tehnicile interne de evaluare utilizate pot fi subiective, implicând multiple ipoteze si estimări complexe.</p> <p>La 31 decembrie 2021, Societatea a folosit in evaluarea la valoare justa, informatii dintr-un raport de evaluare pregatit de catre un expert extern pentru Rompetrol Logistic SRL, inclusiv detinerea acestuia in Rompetrol Gas SRL, care au fost ajustate pentru a reflecta situatia specifica a Societati ca actionar minoritar. Evaluarea implica folosirea de rationamente semnificative si estimari.</p> <p>Pentru aceste motive, am considerat acest element un aspect cheie de audit.</p>	<p>Am auditat estimarea efectuata de catre conducere cu privire la valoarea justa a investitiei financiare detinuta intr-o entitate netranzacționata pe o piața activa având o valoare justa de 8.401 mii lei la 31 decembrie 2021. Specific, procedurile noastre de audit au inclus, printre altele:</p> <ul style="list-style-type: none"> • am analizat estimările cheie ce au fost folosite in raportul de evaluare pregatit de catre un expert extern, prin analiza consecventei acestora cu condițiile specifice industriei, cu informațiile relevante din piața si cu planurile de activitate folosite aprobate de conducere; • am analizat daca exercitiul evaluare a inclus totii factorii ce ar putea influenta valoarea justa a investitiei la data raportarii si conformitatea acestuia cu Standardelor Internationale de Raportare Financiara; • am implicat specialistii nostri in evaluari pentru a ne oferi suport in analiza anumitor ipoteze folosite (ex. rata de actualizare, coeficient de ajustare pentru lipsa de vandabilitate, coeficient de ajustare pentru pachete minoritare de actiuni) si a tehnicilor de modelare folosite de Societate in exercitiul de evaluare a activului financiar; • am testat acuratetea matematica a modelului folosit de conducere la stabilirea valorii juste. <p>De asemenea, am analizat caracterul adecvat al prezentarii informatiilor aferente evaluarii instrumentelor de capital evaluate la valoare justa.</p>

Aspecte cheie de audit	Proceduri efectuate de noi pentru abordarea respectivelor aspecte
Evaluarea deprecierei imobilizărilor corporale	
Prezentari pentru imobilizarile corporale inclusiv deprecierea aferenta sunt incluse la Nota 1.3 si Nota 8.	
<p>Imobilizarile corporale sunt semnificative pentru procesul de audit datorita valorii nete contabile de 25.053 mii lei la 31 decembrie 2021, din care avansuri si imobilizari corporale in curs de executie de 3.679 mii lei. De asemenea, am considerat aceasta arie ca fiind un aspect cheie de audit datorita nivelul ridicat de subiectivitate in ceea ce priveste ipotezele folosite in testul de depreciere si rationamente semnificative si estimarile facute de conducere.</p> <p>In anul curent, industria serviciilor petroliere a fost puternic afectata in continuare de reducerea investitiilor in industria de petrol si gaze (upstream) ca urmare a declinului prelungit al pretului petrolului început în prima parte a anului 2020, avand in vedere si situatia economica generata de pandemia COVID-19. Aceste aspecte au avut un impact semnificativ asupra performantei Societății si, prin urmare, au fost identificate indicatori de depreciere a activelor.</p> <p>În conformitate cu Standardele Internaționale de Raportare Financiară, o Societate trebuie să determine dacă exista indicii pentru deprecierea activelor sau pentru reluarea unei pierderi de depreciere recunoscute anterior. Evaluarea existentei unui indicator de depreciere a unui activ sau daca o pierdere din depreciere poate fi reluata, necesita judecată semnificativa, deoarece implica luarea în considerare a diferitelor surse de informații, inclusiv factorii legați de mediul economic și de factorii specifici industriei.</p> <p>La 31 decembrie 2021, conducerea a realizat o analiza a indicatorilor de depreciere si evaluarea deprecierei imobilizărilor corporale ale Societății, in baza careia valoarea recuperabila a imobilizarilor corporale este mai mica decat valoarea contabila neta si astfel o ajustare de depreciere de 509 mii lei a fost inregistrata.</p> <p>Considerand rationamentele si estimarile folosite de conducerea societatii pentru determinarea fluxurilor de numerar viitoare si incertitudinile cu privire la mediul economic curent, recuperabilitatea valorii contabile a imobilizărilor corporale a fost considerata un aspect cheie de audit.</p>	<p>Am auditat analiza efectuata de catre conducere asupra indicatorilor de depreciere si a deprecierei imobilizarilor corporale. Specific, procedurile noastre de audit au inclus, printre altele:</p> <ul style="list-style-type: none"> • Am analizat estimările cheie ce au fost folosite in estimarea fluxurilor viitoare de trezorerie, prin analiza consecventei acestora cu condițiile specifice industriei, cu informațiile relevante din piața si cu planul de activitate al Societății, cat si analiza senzitivității sumelor recuperabile la schimbarile in estimarile semnificative; • am evaluat daca modelul analizei de depreciere folosit include toate imobilizarile corporale pentru care exista indicatori de depreciere la data raportarii; • am analizat acuratetea istorica a bugetelor si previziunilor istorice ale conducerii, prin compararea acestora cu rezultatele efective din anii precedenti; • am implicat specialistii nostri in evaluari pentru a ne oferi suport in analiza ratei de actualizare folosite si a metodologiei / modelului folosit de Societate in analiza de depreciere a imobilizărilor corporale; • am testat acuratetea matematica a modelului folosit pentru stabilirea valorii de utilizare a imobilizarilor corporale si conformitatea acestuia cu cerintele Standardelor Internationale de Raportare Financiară. <p>De asemenea, am analizat suficienta prezentarii informatiilor aferente testelor de depreciere efectuate asupra imobilizarile corporale.</p>

Alte informatii

Alte informatii includ Raportul administratorilor si Raportul de Remunerare, dar nu includ situatiile financiare si raportul nostru de audit cu privire la acestea. Conducerea este responsabila pentru alte informatii.

Opinia noastra de audit asupra situatiilor financiare nu acopera alte informatii si nu exprimam nicio forma de concluzie de asigurare asupra acestora.

In legatura cu auditul efectuat de noi asupra situatiilor financiare, responsabilitatea noastra este de a citi aceste alte informatii si, facand acest lucru, de a analiza daca acestea nu sunt in concordanta, in mod semnificativ, cu situatiile financiare sau cunostintele pe care le-am obtinut in urma auditului sau daca acestea par sa includa erori semnificative. Daca, in baza activitatii desfasurate, ajungem la concluzia ca exista erori semnificative cu privire la aceste alte informatii, noi trebuie sa raportam acest lucru. Nu avem nimic de raportat in acest sens.

Responsabilitatea conducerii si a persoanelor responsabile cu guvernanta pentru situatiile financiare

Conducerea Societatii are responsabilitatea intocmirii si prezentarii fidele a situatiilor financiare in conformitate cu Ordinul Ministrului Finantelor Publice nr. 2844/2016 pentru aprobarea Reglementarilor contabile conforme cu Standardele Internationale de Raportare Financiara, cu modificarile si clarificarile ulterioare, si pentru acel control intern pe care conducerea il considera necesar pentru a permite intocmirea de situatii financiare care sunt lipsite de denaturari semnificative, cauzate fie de frauda, fie de eroare.

La intocmirea situatiilor financiare, conducerea este responsabila sa evalueze abilitatea Societatii de a-si desfasura activitatea conform principiului continuitatii activitatii si sa prezinte, daca este cazul, aspectele referitoare la continuitatea activitatii si folosirea principiului continuitatii activitatii, mai putin in cazul in care conducerea intentioneaza sa lichideze Societatea sau sa ii inceteze activitatea sau nu are nicio alternativa reala decat sa procedeze astfel.

Persoanele responsabile cu guvernanta au responsabilitatea supravegherii procesului de raportare financiara a Societatii.

Responsabilitatile auditorului pentru auditul situatiilor financiare

Obiectivele noastre constau in obtinerea unei asigurari rezonabile privind masura in care situatiile financiare, luate in ansamblu, nu contin denaturari semnificative cauzate de eroare sau frauda si de a emite un raport de audit care sa includa opinia noastra. Asigurarea rezonabila reprezinta un nivel ridicat de asigurare, insa nu este o garantie ca un audit desfasurat in conformitate cu standardele ISA va detecta intotdeauna o denaturare semnificativa, daca aceasta exista. Denaturarile pot fi cauzate fie de frauda fie de eroare si sunt considerate semnificative daca se poate preconiza, in mod rezonabil, ca acestea, atat la nivel individual sau luate in ansamblu, vor influenta deciziile economice ale utilizatorilor luate in baza acestor situatii financiare.

Ca parte a unui audit in conformitate cu standardele ISA, ne exercitam rationamentul profesional si ne mentinem scepticismul profesional pe intreg parcursul auditului. De asemenea:

- ▶ Identificam si evaluam riscurile de denaturare semnificativa a situatiilor financiare, cauzate fie de frauda fie de eroare, stabilim si efectuam proceduri de audit care sa raspunda acestor riscuri si obtinem probe de audit suficiente si adecvate pentru a constitui o baza pentru opinia noastra. Riscul de nedetectare a unei denaturari semnificative cauzate de frauda este mai ridicat decat cel de nedetectare a unei denaturari semnificative cauzate de eroare, deoarece frauda poate include complicitate, falsuri, omisiuni intentionate, declaratii false sau evitarea controlului intern.
- ▶ Intelegem controlul intern relevant pentru audit pentru a stabili procedurile de audit adecvate in circumstantele date, dar nu si in scopul exprimarii unei opinii asupra eficacitatii controlului intern al Societatii.
- ▶ Evaluam gradul de adecvare a politicilor contabile utilizate si rezonabilitatea estimarilor contabile si a prezentarilor aferente de informatii realizate de catre conducere.
- ▶ Concluzionam asupra caracterului adecvat al utilizarii de catre conducere a principiului continuitatii activitatii, si determinam, pe baza probelor de audit obtinute, daca exista o incertitudine semnificativa cu privire la evenimente sau conditii care ar putea genera indoieli semnificative privind capacitatea Societatii de a-si continua activitatea. In cazul in care concluzionam ca exista o incertitudine semnificativa, trebuie sa atragem atentia, in raportul de audit, asupra prezentarilor aferente din situatiile financiare sau, in cazul in care aceste prezentari sunt neadecvate, sa ne modificam opinia. Concluziile noastre se bazeaza pe probele de audit obtinute pana la data raportului nostru de audit. Cu toate acestea, evenimente sau conditii viitoare pot determina ca Societatea sa nu isi mai desfasoare activitatea in baza principiului continuitatii activitatii.
- ▶ Evaluam prezentarea, structura si continutul general al situatiilor financiare, inclusiv al prezentarilor de informatii, si masura in care situatiile financiare reflecta tranzactiile si evenimentele de baza intr-o maniera care realizeaza prezentarea fidela.

Comunicam persoanelor responsabile cu guvernanta, printre alte aspecte, obiectivele planificate si programarea in timp a auditului, precum si constatarile semnificative ale auditului, inclusiv orice deficiente semnificative ale controlului intern, pe care le identificam pe parcursul auditului nostru.

De asemenea, prezentam persoanelor responsabile cu guvernanta o declaratie cu privire la conformitatea noastra cu cerintele etice privind independenta si le comunicam toate relatiile si alte aspecte care pot fi considerate, in mod rezonabil, ca ar putea sa ne afecteze independenta si, unde este cazul, actiunile întreprinse pentru eliminarea amenințărilor cu privire la independenta sau masurile de protecție aplicate pentru a reduce acele amenințări.

Dintre aspectele pe care le comunicam persoanelor responsabile cu guvernanta, stabilim acele aspecte care au avut cea mai mare importanta in cadrul auditului asupra situatiilor financiare din perioada curenta si, prin urmare, reprezinta aspecte cheie de audit.

Raport cu privire la alte cerinte legale si de reglementare

Raportare asupra unor informatii, altele decat situatiile financiare si raportul nostru de audit asupra acestora

Pe langa responsabilitatile noastre de raportare conform standardelor ISA si descise in sectiunea „Alte informatii”, referitor la Raportul administratorilor si Raportul de remunerare, noi am citit aceste rapoarte si raportam urmatoarele:

- a) in Raportul administratorilor nu am identificat informatii care sa nu fie consecvente, sub toate aspectele semnificative, cu informatiile prezentate in situatiile financiare la data de 31 decembrie 2021, atasate;
- b) Raportul administratorilor, identificat mai sus, include, sub toate aspectele semnificative, informatiile cerute de Ordinul Ministrului Finantelor Publice nr. 2844/2016 pentru aprobarea Reglementarilor contabile conforme cu Standardele Internationale de Raportare Financiara, cu modificarile si clarificarile ulterioare, Anexa 1, articolele 15-19;
- c) pe baza cunostintelor noastre si a intelegerii dobandite in cursul auditului situatiilor financiare intocmite la data de 31 decembrie 2021 cu privire la Societate si la mediul acesteia, nu am identificat informatii eronate semnificative prezentate in Raportul administratorilor.
- d) Raportul de remunerare identificat mai sus, include, sub toate aspectele semnificative, informatiile cerute de articolul 107 (1) si (2) din Legea 24/2017 privind emitenții de instrumente financiare și operațiuni de piață.

Alte cerinte privind cuprinsul raportului de audit conform Regulamentului (UE) nr. 537/2014 al Parlamentului European si al Consiliului

Numirea si aprobarea auditorului

Am fost numiti auditori ai Societatii de catre Adunarea Generala a Actionarilor la data de 27 Aprilie 2020 pentru a audita situatiile financiare ale exercitiului financiar incheiat la 31 decembrie 2021. Durata totala de misiune continua, inclusiv reinnoirile (prelungirea perioadei pentru care am fost numiti initial) si renumirile anterioare drept auditori au fost de 14 ani, acoperind exercitiile financiare incheiate de la 31 decembrie 2008 pana la 31 decembrie 2021.

Consecventa cu raportul suplimentar adresat Comitetului de Audit

Opinia noastra de audit asupra situatiilor financiare exprimata in acest raport este in concordanta cu raportul suplimentar adresat Comitetului de Audit al Societatii, pe care l-am emis in aceeasi data in care am emis la data de 18 martie 2022.

Servicii non-audit

Nu am furnizat Societatii servicii non-audit interzise mentionate la articolul 5 alineatul (1) din Regulamentul (UE) nr. 537/2014 al Parlamentului European si al Consiliului si ramanem independenti fata de Societate pe durata auditului.

Nu am furnizat Societatii si entitatilor controlate de aceasta alte servicii decat cele de audit statutar si cele prezentate in raportul anual si in situatiile financiare.

Raport asupra conformitatii formatului electronic al situatiilor financiare (XHTML) incluse in raportul anual cu cerintele Regulamentului ESEF

Am efectuat un angajament de asigurare rezonabila asupra conformitatii situatiilor financiare prezentate in format XHTML ale Rompetrol Well Services S.A. („Societatea”) pentru exercitiul financiar incheiat la 31 decembrie 2021, cu cerintele Regulamentului delegat (UE) 2018/815 al Comisiei din 17 decembrie 2018 de completare a Directivei 2004/109/CE a Parlamentului European si a Consiliului in ceea ce priveste standardele tehnice de reglementare privind specificarea unui format de raportare electronic unic („Regulamentul ESEF”).

Aceste proceduri se refera la testarea formatului si a consecventei formatului electronic al situatiilor financiare (XHTML) cu situatiile financiare auditate si exprimarea unei opinii asupra conformitatii formatului electronic al situatiilor financiare ale Societatii pentru exercitiul financiar incheiat la 31 decembrie 2021 cu cerintele Regulamentului ESEF. In conformitate cu aceste cerinte, formatul electronic al situatiilor financiare incluse in raportul anual trebuie sa fie prezentat in format XHTML.

Responsabilitatile conducerii si ale persoanelor responsabile cu guvernanta

Conducerea Societatii este responsabila de conformitatea cu cerintele Regulamentului ESEF la intocmirea formatului electronic XHTML al situatiilor financiare si de asigurarea consecventei intre formatului electronic al situatiilor financiare si situatiile financiare auditate.

Responsabilitatea conducerii include, de asemenea, proiectarea, implementarea si mentinerea controalelor interne pe care le considera necesare pentru a permite intocmirea de situatii financiare in format ESEF care sa fie lipsite de denaturari semnificative raportate la Regulamentul ESEF.

Persoanele responsabile cu guvernanta au responsabilitatea supravegherii procesului de raportare financiara in ceea ce priveste intocmirea situatiilor financiare, inclusiv aplicarea Regulamentului ESEF.

Responsabilitatea auditorului

Responsabilitatea noastra este de a exprima o opinie de asigurare rezonabila cu privire la conformitatea formatului electronic al situatiilor financiare cu cerintele Regulamentului ESEF.

Am desfasurat o misiune de asigurare rezonabila in conformitate cu ISAE 3000 (revizuit) „Misiunile de asigurare, altele decat auditul sau revizuirea informatiilor financiare istorice” (ISAE 3000 (revizuit)). Acest standard prevede ca noi sa respectam standardele etice si sa planificam si sa ne desfasuram misiunea astfel incat sa obtinem o asigurare rezonabila privind masura in care formatul electronic al situatiilor financiare ale Societatii este intocmit, sub toate aspectele semnificative, in conformitate cu Regulamentul ESEF. Natura, plasarea in timp si extinderea procedurilor selectate depind de rationamentul nostru, incluzand o evaluare a riscului de denaturari semnificative raportate la cerintele Regulamentului ESEF cauzate fie de frauda, fie de eroare.

Asigurarea rezonabila reprezinta un nivel ridicat de asigurare, inasa nu este o garantie ca misiunea de asigurare desfasurata in conformitate cu ISAE 3000 (revizuit) va detecta intotdeauna o denaturare semnificativa raportata la cerinte, daca aceasta exista.

Independenta noastra si controlul calitatii

Aplicam Standardul International privind Controlul Calitatii 1, „Controlul calitatii pentru firmele care efectueaza audituri si revizuri ale situatiilor financiare, precum si alte misiuni de asigurare si servicii conexe” si mentinem, in consecinta, un sistem solid de control al calitatii, care include politici si proceduri documentate privind conformitatea cu cerintele de etica, standardele profesionale si dispozitiile legale si de reglementare aplicabile auditorilor inregistrati in Romania.

Ne-am mentinut independenta si confirmam ca am respectat cerintele privind etica si independenta impuse de Codul International de etica al profesionistilor contabili (inclusiv standardele internationale de independenta) emis de Consiliul pentru Standarde Internationale de Etica pentru Contabili (codul IESBA).

Sumarul procedurilor efectuate

Obiectivul procedurilor pe care le-am planificat și le-am desfășurat a constat în obținerea unei asigurări rezonabile că formatul electronic al situațiilor financiare este întocmit, sub toate aspectele semnificative, în conformitate cu cerințele Regulamentului ESEF. În desfășurarea evaluării noastre asupra conformității cu cerințele Regulamentului ESEF a formatului electronic (XHTML) de raportare al situațiilor financiare ale Societății, ne-am menținut scepticismul profesional și am aplicat raționamentul profesional. De asemenea:

- am obținut o înțelegere a controlului intern și procesele legate de aplicarea Regulamentului ESEF în ceea ce privește situațiile financiare ale Societății, inclusiv întocmirea situațiilor financiare ale Societății în format XHTML
- am testat validitatea formatului XHTML aplicat
- am verificat dacă formatul electronic al situațiilor financiare (XHTML) corespunde situațiilor financiare auditate.

Considerăm că probele pe care le-am obținut sunt suficiente și adecvate pentru a constitui baza pentru opinia noastră.

Opinie asupra conformității formatului electronic al situațiilor financiare cu cerințele Regulamentului ESEF

Pe baza procedurilor pe care le-am desfășurat, în opinia noastră, formatul electronic al situațiilor financiare este întocmit, sub toate aspectele semnificative, în conformitate cu cerințele Regulamentului ESEF.

În numele,

Ernst & Young Assurance Services SRL

Bd. Ion Mihalache 15-17, etaj 21, București, România
Înregistrat în Registrul Public electronic cu nr. FA77



Nume Auditor / Partener Asociat: Carmen Spiridon
Înregistrat în Registrul Public electronic cu nr. AF4838
București, România
24 martie 2022

